




ENTENTE INTERVENUE ENTRE

S2A

LE COMITÉ PATRONAL DE NÉGOCIATION
DES COMMISSIONS SCOLAIRES POUR CATHOLIQUES
(CPNCC)

ET

LE SYNDICAT DES EMPLOYÉES ET EMPLOYÉS
PROFESSIONNELS-LES ET DE BUREAU, SECTION
LOCALE 57, ET L'UNION INTERNATIONALE DES
EMPLOYÉS PROFESSIONNELS ET DE BUREAU,
LOCAL 440, AFFILIÉS À LA FÉDÉRATION DES
TRAVAILLEURS ET TRAVAILLEUSES DU QUÉBEC
(FTQ)



* ÉDITION MISE À JOUR AU 1990-01-01

1990-1991

ENTENTE INTERVENUE

ENTRE

D'UNE PART:

LE COMITÉ PATRONAL DE NÉGOCIATION POUR LES
COMMISSIONS SCOLAIRES POUR CATHOLIQUES, LES
COMMISSIONS SCOLAIRES CONFESIONNELLES CATHOLIQUES
ET LES CORPORATIONS DE SYNDICS D'ECOLES
POUR CATHOLIQUES (CPNCC)

ET

D'AUTRE PART:

LE SYNDICAT DES EMPLOYÉES ET EMPLOYÉS PROFESSIONNELS-LES
ET DE BUREAU, SECTION LOCALE 57, ET
L'UNION INTERNATIONALE DES EMPLOYÉS PROFESSIONNELS
ET DE BUREAU, LOCAL 440
AFFILIÉS À LA FÉDÉRATION DES TRAVAILLEURS
ET TRAVAILLEUSES DU QUÉBEC (FTQ)
POUR LE COMPTE DES SYNDICATS REPRESENTANT
LES PERSONNES SALARIEES DE SOUTIEN DES
DES COMMISSIONS SCOLAIRES ET COMMISSIONS RÉGIONALES
POUR CATHOLIQUES DU QUÉBEC

DANS LE CADRE DE LA LOI SUR LE RÉGIME DE NÉGOCIATION
DES CONVENTIONS COLLECTIVES
DANS LES SECTEURS PUBLIC ET PARAPUBLIC
(L.R.Q., CHAPITRE R-8.2)

Ministère de l'Éducation
Direction générale des relations
du travail
150, boul. René-Lévesque Est
17ème étage (Québec)
G1R 5X1

C/9091/S2.a.c.01

Dépôt légal: 2ième trimestre 1990
Bibliothèque nationale du Québec
ISBN 2-550-15075-9

TABLE DES MATIÈRES

1-0.00	But de la convention, définitions, respect des droits et libertés de la personne et harcèlement sexuel	
1-1.00	But de la convention.....	1
1-2.00	Définitions.....	1
1-3.00	Respect des droits et libertés de la personne.....	6
1-4.00	Harcèlement sexuel.....	6
2-0.00	Champ d'application et reconnaissance	
2-1.00	Champ d'application.....	7
2-2.00	Reconnaissance.....	9
3-0.00	Prérogatives syndicales	
3-1.00	Affichage.....	11
3-2.00	Assemblées syndicales et utilisation des locaux de la commission à des fins syndicales.....	11
3-3.00	Documentation.....	12
3-4.00	Régime syndical.....	13
3-5.00	Représentations syndicales.....	14
3-6.00	Libérations pour activités syndicales.....	15
3-7.00	Retenue syndicale.....	17
4-0.00	Comité des relations du travail et comités relatifs à la Loi sur l'Instruction publique	
4-1.00	Comité des relations du travail.....	18
4-2.00	Comités relatifs à la Loi sur l'Instruction publique.....	18

- II -

5-0.00	Sécurité sociale	
5-1.00	Congés spéciaux.....	19
5-2.00	Jours chômés et payés.....	21
5-3.00	Régimes d'assurance-vie, maladie et salaire.....	22
5-4.00	Droits parentaux.....	36
5-5.00	Participation aux affaires publiques.....	48
5-6.00	Vacances.....	48
5-7.00	Formation et perfectionnement.....	53
5-8.00	Responsabilité civile.....	54
5-9.00	Accidents du travail et maladies professionnelles.....	55
5-10.00	Congé sans traitement.....	61
5-11.00	Congé sabbatique à traitement différé.....	63
6-0.00	Rémunération	
6-1.00	Règles de classement.....	64
6-2.00	Détermination de l'échelon.....	67
6-3.00	Traitement.....	71
6-4.00	Frais de voyage et de déplacement.....	74b
6-5.00	Primes.....	75
6-6.00	Disparités régionales.....	77
6-7.00	Location et prêt de salles ou de locaux.....	84
6-8.00	Versement de la rémunération.....	85
7-0.00	Mouvements de personnel et sécurité d'emploi	
7-1.00	Mouvements de personnel.....	87
7-2.00	Mise à pied temporaire.....	93
7-3.00	Sécurité d'emploi.....	95
7-4.00	Incapacité partielle.....	108
7-5.00	Travail à forfait.....	109
1991-09-23		
1992-10-23		

8-0.00	Conditions de travail	
8-1.00	Ancienneté.....	110
8-2.00	Semaine et heures de travail.....	112
8-3.00	Heures supplémentaires.....	114
8-4.00	Mesures disciplinaires.....	115
8-5.00	Santé et sécurité.....	117
8-6.00	Vêtements et uniformes.....	118
8-7.00	Changements technologiques.....	119
9-0.00	Règlement des griefs et arbitrage	
9-1.00	Procédure de règlement des griefs.....	121
9-2.00	Arbitrage.....	122
9-3.00	Grief et arbitrage portant uniquement sur les matières pouvant faire l'objet d'un arrangement local.....	127
9-4.00	Mésentente.....	127
10-0.00	Dispositions particulières concernant certaines personnes salariées	
10-1.00	Pour la personne salariée travaillant exclusivement dans le cadre des sessions de cours d'éducation des adultes.....	128
10-2.00	Pour la personne salariée de cafétéria et le surveillant d'élèves travaillant dix (10) heures ou moins par semaine.....	130
10-3.00	Pour la personne salariée oeuvrant dans le cadre d'un service de garde en milieu scolaire directement géré par la commission.....	132
10-4.00	Pour la personne salariée travaillant auprès d'élèves handicapés intégrés partiellement ou totalement dans les classes régulières.....	135
11-0.00	Dispositions diverses	
11-1.00	Contributions à une caisse d'épargne ou d'économie.....	138
11-2.00	Cotisations au fonds de solidarité des travailleurs du Québec.....	138
11-3.00	Arrangements locaux.....	139
11-4.00	Interprétation des textes.....	141
11-5.00	Entrée en vigueur de la convention.....	141
11-6.00	Représailles et discrimination.....	141
11-7.00	Annexes et lettres d'entente.....	141
11-8.00	Impression de la convention.....	142

ANNEXES

ANNEXE I	Échelles de traitement.....	144
ANNEXE I A)	Établissement des ajustement variables aux fins de l'équité salariale.....	168
ANNEXE I B)	Entente sur l'équité salariale.....	175
ANNEXE I C)	Rangement.....	178
ANNEXE I D)	Échelles de rangement P-0.....	184
ANNEXE I E)	Échelles particulières P-0.....	200
ANNEXE II	Frais de déménagement.....	210
ANNEXE III	Dispositions du paragraphe B) de la clause 7-1.03.....	213
ANNEXE IV	Congé sabbatique à traitement différé.....	214
ANNEXE V	Classement de certaines personnes salariées.....	220
ANNEXE VI	Règlement des mésententes.....	221
ANNEXE VII	Griefs et arbitrage avant la date d'entrée en vigueur de la convention.....	222
ANNEXE VIII	Relocalisation.....	223
ANNEXE IX	Droits parentaux.....	224
ANNEXE X	Accès à l'égalité.....	225
ANNEXE XI	Normes de transfert et d'intégration.....	226
ANNEXE XII	Dispositions particulières relatives aux droits parentaux.....	227
ANNEXE XIII	Contrat concernant un prêt de service entre la commission, la personne salariée et l'organisme communautaire.....	228
ANNEXE XIV	Lettre d'intention relative au RREGOP.....	230
ANNEXE XV	Intégration, fusion ou annexion de commissions scolaires.....	236
ANNEXE XVI	Écran cathodique.....	237
ANNEXE XVII	Comité paritaire sur les assurances.....	238
ANNEXE XVIII	Annexe relative à l'intégration de personnes salariées à la classe de "préposé aux élèves handicapés".....	239

- V -

ANNEXES (SUITE)

	ANNEXE XIX	Disposition particulière relative à l'assurance-salaire long terme	240
•	ANNEXE XX	Modalités d'application du régime de mise à la retraite de façon progressive	240a
&	ANNEXE XXI	Lettre d'intention relative aux régimes de retraite (RREGOP, RRE, RRF)	240e
&	ANNEXE XXII	Comités intersectoriels	240f
&	ANNEXE XXIII	Échéances des prochaines négociations	240g
&	ANNEXE XXIV	Retrait des références au titre du supérieur immédiat relativement aux classes d'emplois de secrétaire de direction, secrétaire d'école et secrétaire	240h
5	ANNEXE XXV	Lettre d'entente relative à l'intégration des personnes salariées aux classes d'emplois de "secrétaire, secrétaire de gestion, secrétaire d'école"	240i

LETTRES D'ENTENTE

	LETTRE D'ENTENTE NUMÉRO I	Les conditions de travail des personnes salariées occupant un poste dans un service de garde en milieu scolaire directement géré par la commission	241
	LETTRE D'ENTENTE NUMÉRO II	Classement des localités	242
	LETTRE D'ENTENTE NUMÉRO III	Disparités régionales	243
	LETTRE D'ENTENTE NUMÉRO IV	Dispositions particulières concernant certaines personnes salariées embauchées dans le cadre des dispositions du paragraphe b) de la clause 10-1.01 de la convention collective 1986-1989	244

AMENDEMENTS:

- (1) Amendement du 1991-02-12
- ** (2) 1991-01-01 Indexation
- (3) Amendement du 1991-09-23
- & (4) Amendement du 1992-10-23
- ' (5) Amendement du 1993-11-10
- ° (6) Amendement du 1994-09-19

AMENDEMENTS :

- (1) Amendement du 1990-12-05
- ** (2) 1991-01-01 Indexation
- (3) Amendement du 1991-12-12
- & (4) Amendement du 1992-10-13
- ° (5) Amendement du 1993-11-10
- ° (6) Amendement du 1994-04-06

CHAPITRE	1-0.00	BUT DE LA CONVENTION, DÉFINITIONS, RESPECT DES DROITS ET LIBERTÉS DE LA PERSONNE ET HARCÈLEMENT SEXUEL
	1-1.00	BUT DE LA CONVENTION
	1-1.01	La convention a pour but d'établir des rapports ordonnés entre les parties, de déterminer les conditions de travail ainsi que d'établir des mécanismes appropriés pour le règlement des difficultés qui peuvent survenir.
	1-2.00	DÉFINITIONS
		À moins que le contexte ne s'y oppose, aux fins d'application de la convention, les mots, les termes et les expressions dont la signification est ci-après déterminée ont le sens qui leur sont respectivement donnés.
	1-2.01	ANCIENNETÉ
		Sous réserve des dispositions de l'article 8-1.00, l'ancienneté correspond à la période d'emploi de toute personne salariée régulière pour le compte de la commission ou des commissions à laquelle ou auxquelles celle-ci succède et s'exprime en années, en mois et en jours.
	1-2.02	ANNÉE FINANCIÈRE
		Période s'étendant du 1er juillet d'une année au 30 juin de l'année suivante.
	1-2.03	CLASSE D'EMPLOIS
		L'une des classes d'emplois dont les titres apparaissent aux échelles de traitement à l'annexe I de la convention et celles qui pourront être créées, conformément aux dispositions de la clause 6-1.14.
	1-2.04	COMMISSION
		La commission scolaire liée par la convention.
	1-2.05	CONVENTION
		La présente convention.
	1-2.06	FÉDÉRATION
		La Fédération des commissions scolaires catholiques du Québec (FCSCQ).
	1-2.07	GRIEF
		Toute mésentente relative à l'interprétation ou à l'application de la convention.

- 1-2.08 MÉSÉSENTENTE
- Tout désaccord entre les parties, autre qu'un grief au sens de la convention, et autre qu'un différend au sens du Code du travail.
- 1-2.09 MINISTÈRE
- Le ministère de l'Éducation du Québec (MEQ).
- 1-2.10 MUTATION
- Mouvement d'une personne salariée d'un poste à l'intérieur de la même classe d'emplois ou d'une autre classe d'emplois, dont le maximum de l'échelle de traitement est identique ou, s'il s'agit de classes d'emplois comportant un taux de traitement unique, dont le taux est identique.
- 1-2.11 PARTIES NÉGOCIANTES À L'ÉCHELLE NATIONALE
- a) Partie patronale: Le Comité patronal de négociation pour les commissions scolaires pour catholiques, les commissions scolaires confessionnelles pour catholiques et les corporations de syndicats d'école pour catholiques (CPNCC).
- b) Partie syndicale: Le Syndicat des employées et employés professionnels-les et de bureau, section locale 57 (SEPB)
- L'Union internationale des employés professionnels et de bureau, local 440
- affiliés à:
- LA FÉDÉRATION DES TRAVAILLEURS ET DES TRAVAILLEUSES DU QUÉBEC (FTQ).
- 1-2.12 PÉRIODE D'ESSAI
- Période d'emploi à laquelle une personne salariée, autre qu'une personne salariée temporaire, nouvellement embauchée est soumise pour devenir personne salariée régulière. Cette période est de soixante (60) jours effectivement travaillés. Cependant, cette période est de quatre-vingt-dix (90) jours effectivement travaillés pour les personnes salariées occupant l'un des postes de la sous-catégorie des emplois de techniciens.
- La personne salariée occupant un poste à temps partiel est soumise à une période d'essai d'une durée équivalente à celle prévue ci-haut, selon le cas, ou à une période d'essai d'une durée de neuf (9) mois consécutifs, soit la moindre de ces deux périodes.
- Lorsqu'une personne salariée temporaire remplaçante obtient, dans le cadre des dispositions de l'article 7-1.00 le poste où elle a effectué un remplacement, sans qu'il n'y ait eu interruption entre le moment de son remplacement et celui où le poste est devenu définitivement vacant, la période d'essai pour devenir personne salariée régulière est réduite de moitié si le temps travaillé pendant la période de remplacement sur le poste équivaut à au moins cinquante pour cent (50%) de la période d'essai.
- Toute absence pendant la période d'essai s'ajoute à cette période.

1-2.13 PERMANENCE

Statut acquis par la personne salariée régulière qui a terminé au moins deux (2) années complètes de service actif à la commission dans un poste à temps complet, qu'elle ait été couverte ou non par le certificat d'accréditation, et ce depuis son embauchage à la commission.

Dans la mesure où il n'y a pas eu rupture de son lien d'emploi, l'acquisition de la permanence pour une personne salariée est retardée proportionnellement à la durée de l'interruption de son service actif.

Par exception à la règle d'acquisition de la permanence, la personne salariée qui occupe un poste à temps partiel conserve son statut de permanente si elle l'a acquis en conformité avec les dispositions qui précèdent et dans la mesure où il n'y a pas eu rupture de son lien d'emploi depuis qu'elle a acquis sa permanence.

1-2.14 PERSONNE SALARIÉE

Les expressions "personne salariée", "les personnes salariées", "toute personne salariée", autant au singulier qu'au pluriel, signifient et comprennent les personnes salariées ci-après définies et à qui une ou plusieurs dispositions de la convention s'appliquent, conformément à l'article 2-1.00.

1-2.15 PERSONNE SALARIÉE À L'ESSAI

La personne salariée embauchée qui n'a pas terminé la période d'essai prévue à la clause 1-2.12 pour devenir personne salariée régulière.

1-2.16 PERSONNE SALARIÉE RÉGULIÈRE

- a) La personne salariée qui a terminé la période d'essai prévue à la clause 1-2.12.
- b) La personne salariée qui, au service de la commission ou des commissions (institutions) à laquelle ou auxquelles celle-ci succède, avait acquis le statut de personne salariée régulière ou l'équivalent.

1-2.17 PERSONNE SALARIÉE TEMPORAIRE

La personne salariée embauchée comme tel pour effectuer un travail déterminé lors d'un surcroît temporaire de travail ou d'un événement imprévu pour une période n'excédant pas quatre (4) mois, à moins d'entente écrite avec le syndicat.

À défaut d'entente, la personne salariée dont la période d'embauchage excède la période définie au paragraphe précédent obtient le statut de personne salariée régulière. La commission crée alors un poste qu'elle détermine en procédant à l'application des dispositions de la clause 7-1.03. La personne salariée est automatiquement candidate sur le poste et sa candidature est considérée à l'étape prévue au paragraphe c) de la clause 7-1.03. Si la personne salariée n'obtient pas le poste concerné, elle est mise à pied dès que le poste est comblé.

1-2.17 (SUITE)

Malgré ce qui précède, la commission peut embaucher une personne salariée temporaire pour remplacer une personne salariée absente pendant la durée de cette absence.

La personne salariée temporaire est licenciée lorsque la personne salariée remplacée reprend son poste ou que le poste devient définitivement vacant ou est aboli.

1-2.18 PLAN DE CLASSIFICATION

Le plan de classification préparé par la partie patronale négociante à l'échelle nationale après consultation de la partie syndicale négociante à l'échelle nationale et ce, pour "les catégories des emplois de soutien technique, de soutien administratif et de soutien manuel" édition du 18 décembre 1989 et toute modification ou nouvelle classe d'emplois qui pourra être ajoutée pendant la durée de la convention.

1-2.19 POSTE

Affectation particulière d'une personne salariée pour l'accomplissement des tâches que la commission lui assigne, étant précisé que, sous réserve des dispositions de l'article 7-3.00, chaque personne salariée détient un poste.

1-2.20 POSTE À TEMPS COMPLET

Poste dont les heures de travail hebdomadaires sont égales ou supérieures à soixante-quinze pour cent (75%) de la durée de la semaine régulière de travail.

1-2.21 POSTE À TEMPS PARTIEL

Poste dont les heures de travail hebdomadaires sont moindres que soixante-quinze pour cent (75%) de la durée de la semaine régulière de travail.

La commission ne peut diviser un poste, autre qu'un poste à temps partiel, en plusieurs postes à temps partiel, à moins d'entente écrite avec le syndicat.

1-2.22 PROMOTION

Mouvement d'une personne salariée d'un poste à un autre poste d'une autre classe d'emplois dont le maximum de l'échelle de traitement est supérieur à celui de la classe d'emplois qu'elle quitte ou, s'il s'agit d'une classe d'emplois comportant un taux de traitement unique, dont le taux est supérieur à celui de la classe d'emplois qu'elle quitte.

1-2.23 RÉGION SCOLAIRE

L'une des régions scolaires établies par le Ministère dans son cartogramme des commissions scolaires.

1-2.24 RÉTROGRADATION

Mouvement d'une personne salariée d'un poste à un autre poste d'une autre classe d'emplois dont le maximum de l'échelle de traitement est inférieur à celui de la classe d'emplois qu'elle quitte ou, s'il s'agit d'une classe d'emplois comportant un taux de traitement unique, dont le taux est inférieur à celui de la classe d'emplois qu'elle quitte.

1-2.25 SECTEUR DE L'ÉDUCATION

L'ensemble des commissions scolaires et des collèges définis dans la Loi sur le régime de négociation des conventions collectives dans les secteurs public et parapublic (L.R.Q., chapitre R-8.2).

1-2.26 SECTEURS PUBLIC ET PARAPUBLIC

L'ensemble des commissions scolaires, des collèges, des établissements et des organismes gouvernementaux définis dans la Loi sur le régime de négociation des conventions collectives dans les secteurs public et parapublic (L.R.Q., Chapitre R-8.2), de même que l'ensemble des ministères et des organismes du Gouvernement visés par la Loi sur la Fonction publique (L.R.Q., chapitre F-3.1).

1-2.27 SERVICE ACTIF

Période de temps pendant laquelle la personne salariée a vu son traitement maintenu ou a effectivement travaillé pour le compte de la commission ou des commissions (institutions) à laquelle ou auxquelles celle-ci succède, depuis son dernier embauchage. Une personne salariée acquiert une année de service actif si son traitement a été maintenu ou si elle a effectivement travaillé pendant deux cent-soixante (260) jours, à l'exception de la personne salariée occupant un poste à temps partiel, auquel cas la compilation se fait au prorata.

1-2.28 SYNDICAT

Le syndicat lié par la convention.

1-2.29 TRAITEMENT

Le montant versé à une personne salariée conformément aux dispositions des articles 6-1.00, 6-2.00 et 6-3.00, à l'exclusion de tout montant forfaitaire, sauf ceux prévus aux clauses 6-2.15, 6-2.17 et 7-3.19 c).

- 1-3.00 RESPECT DES DROITS ET LIBERTÉS DE LA PERSONNE
- 1-3.01 La commission et le syndicat reconnaissent que toute personne salariée a droit à l'exercice en pleine égalité des droits et libertés de la personne prévus dans la Charte des droits et libertés de la personne (L.R.Q., Chapitre C-12).
- 1-3.02 La commission et le syndicat conviennent expressément de respecter, dans leurs gestes, attitudes et décisions, l'exercice par toute personne salariée en pleine égalité, de ses droits et libertés de la personne, sans distinction, exclusion ou préférence pouvant constituer une discrimination au sens de la charte mentionnée au paragraphe précédent.
- 1-3.03 Il est convenu qu'il n'y aura aucune menace, contrainte, discrimination ou représailles par la commission, le syndicat ou leurs représentants respectifs contre une personne salariée à cause de sa race, ses croyances religieuses ou leur absence, son sexe, son orientation sexuelle, sa langue, sa couleur, son ascendance nationale, son origine sociale, ses opinions politiques, son âge, sauf dans la mesure prévue par la loi, son état de grossesse, sa condition sociale, son état civil, ou à cause du fait qu'elle soit une personne handicapée ou qu'elle exerce un droit que lui reconnaît la convention ou la loi.
- 1-4.00 HARCELEMENT SEXUEL
- 1-4.01 Le milieu de travail doit être exempt de harcèlement sexuel.
- 1-4.02 Il est interdit de publier ou de distribuer des affiches ou des avis ou des brochures sexistes.
- 1-4.03 Nul ne doit harceler sexuellement une personne.
- 1-4.04 Le syndicat peut soumettre au comité des relations du travail tout problème relatif au harcèlement sexuel et proposer toute mesure incitant à la prévention du harcèlement.
- 1-4.05 Une personne salariée qui prétend être harcelée sexuellement peut déposer un grief selon la procédure de grief prévue à l'article 9-1.00.

CHAPITRE 2-0.00 CHAMP D'APPLICATION ET RECONNAISSANCE

2-1.00 CHAMP D'APPLICATION

2-1.01 La convention s'applique à toutes les personnes salariées, salariées au sens du Code du travail, couvertes par le certificat d'accréditation, sous réserve des applications partielles suivantes:

A) POUR LA PERSONNE SALARIÉE À L'ESSAI

La personne salariée à l'essai est couverte par les clauses de la convention, sauf celles concernant le droit à la procédure de règlement des griefs et à l'arbitrage en cas de congédiement ou lorsque son emploi prend fin; dans ces cas, la commission donne à cette personne salariée un avis d'une durée au moins égale à celle d'une période de paie.

B) POUR LA PERSONNE SALARIÉE TEMPORAIRE

a) La personne salariée temporaire ne bénéficie des avantages de la convention que relativement aux clauses ou articles suivants:

- 1-1.00 But de la convention
- 1-2.00 Les définitions pertinentes
- 1-3.00 Respect des droits et libertés de la personne
- 1-4.00 Harcèlement sexuel
- 2-2.00 Reconnaissance
- 3-1.00 Affichage
- 3-2.00 Assemblées syndicales et utilisation des locaux de la commission à des fins syndicales
- 3-3.00 Documentation
- 3-4.00 Régime syndical
- 3-7.00 Retenue syndicale
- 5-2.00 Jours chômés et payés (à la condition qu'elle ait travaillé dix (10) jours depuis son embauchage et ce, avant l'occurrence du jour chômé et payé)
- 5-8.00 Responsabilité civile
- 6-1.00 Règles de classement
- 6-2.00 Détermination de l'échelon
- 6-3.00 Traitement
- 6-4.00 Frais de voyage et de déplacement
- 6-5.00 Primes
- 6-6.00 Disparités régionales (Section II - Niveau des primes et les définitions de "dépendant" et des "secteurs" prévus à la clause 6-6.01)
- 6-7.00 Location et prêt de salles ou de locaux
- 6-8.00 Versement de la rémunération
- 7-1.03 h) Procédure pour combler un poste définitivement vacant ou nouvellement créé
- 8-2.00 Semaine et heures de travail
- 8-3.00 Heures supplémentaires
- 8-5.00 Santé et sécurité
- 8-6.00 Vêtements et uniformes
- 10-1.00 Personnes salariées travaillant exclusivement dans le cadre des sessions de cours d'éducation des adultes

2-1.01 B) POUR LA PERSONNE SALARIÉE TEMPORAIRE (SUITE)

- 11-3.00 Arrangements locaux portant sur les clauses ou les articles énumérés au présent sous-paragraphe
- 11-4.00 Interprétation des textes
- 11-5.00 Entrée en vigueur de la convention
- 11-7.00 Annexes et lettres d'entente portant sur les clauses ou les articles énumérés au présent sous-paragraphe
- 11-8.00 Impression de la convention

b) La personne salariée temporaire qui a travaillé de façon continue au moins six (6) mois depuis son embauchage ou dans le cadre de deux (2) ou plusieurs embauchages immédiatement contigus, a aussi droit aux dispositions des clauses et des articles suivants:

- 3-5.00 Représentations syndicales
- 3-6.00 Libérations pour activités syndicales (à l'exception des libérations syndicales à long terme ainsi que la participation aux comités nationaux)
- 5-1.00 Congés spéciaux
- 5-3.00 Régimes d'assurance-vie, maladie et salaire
- 5-4.00 Droits parentaux: selon les modalités prévues à l'annexe XII
- 5-6.00 Vacances
- 5-9.00 Accidents du travail et maladies professionnelles (à l'exception des clauses 5-9.12 à 5-9.18 inclusivement).

La personne salariée visée au présent sous-paragraphe continue de bénéficier des dispositions qui y sont prévues si la commission l'embauche à nouveau dans la même semaine ou celle qui suit immédiatement la dernière période d'embauchage au cours de laquelle elle bénéficiait de ces dispositions.

- c) La personne salariée temporaire embauchée pour une période prédéterminée de plus de six (6) mois consécutifs bénéficie au cours de sa période de travail des dispositions de l'article 5-4.00 selon les modalités prévues à l'annexe XII.
- d) Toute personne salariée temporaire a également droit à la procédure de règlement des griefs et à l'arbitrage si elle se croit lésée dans les droits qui lui sont reconnus à la convention.

C) POUR LA PERSONNE SALARIÉE OCCUPANT UN POSTE À TEMPS PARTIEL

Lorsqu'un poste à temps partiel est occupé par une personne salariée à l'essai, une personne salariée temporaire ou une personne salariée régulière, les dispositions pertinentes s'appliquent; toutefois, lorsqu'il y a lieu à une application au prorata des heures régulières rémunérées, des modalités spécifiques, s'il en est, sont prévues à chacun des articles.

2-1.01 (SUITE)

D) POUR LA PERSONNE SALARIÉE TRAVAILLANT EXCLUSIVEMENT DANS LE CADRE DES SESSIONS DE COURS D'ÉDUCATION DES ADULTES

La personne salariée ne bénéficie que des dispositions prévues à l'article 10-1.00 de la convention, sauf disposition contraire.

E) POUR LA PERSONNE SALARIÉE DE CAFÉTÉRIA ET LE SURVEILLANT D'ÉLÈVES TRAVAILLANT DIX (10) HEURES OU MOINS PAR SEMAINE

La personne salariée ne bénéficie que des dispositions prévues à l'article 10-2.00 de la convention, sauf disposition contraire.

F) POUR LA PERSONNE SALARIÉE OEUVRANT DANS LE CADRE D'UN SERVICE DE GARDE EN MILIEU SCOLAIRE DIRECTEMENT GÉRÉ PAR LA COMMISSION

La personne salariée ne bénéficie que des dispositions prévues à l'article 10-3.00 de la convention, sauf disposition contraire.

G) POUR LA PERSONNE SALARIÉE TRAVAILLANT AUPRÈS D'ÉLÈVES HANDICAPÉS INTÉGRÉS PARTIELLEMENT OU TOTALEMENT DANS LES CLASSES RÉGULIÈRES

La personne salariée ne bénéficie que des dispositions prévues à l'article 10-4.00 de la convention, sauf disposition contraire.

2-1.02 Une personne, recevant un traitement de la commission et à qui ne s'applique pas la convention, n'accomplit normalement pas le travail d'une personne salariée régie par la convention.

L'utilisation des services de bénévoles ou de stagiaires ne peut avoir pour effet d'entraîner la mise à pied, la mise en disponibilité, la rétrogradation, la réduction d'heures de travail ou l'abolition du poste d'une personne salariée régulière.

2-2.00 RECONNAISSANCE

2-2.01 La commission reconnaît le syndicat comme seul représentant et mandataire des personnes salariées visées par la convention concernant l'application des matières relatives aux conditions de travail.

2-2.02 La commission et le syndicat reconnaissent aux parties négociantes à l'échelle nationale le droit de traiter de questions relatives à l'interprétation et à l'application de la convention.

Dans le cas où un grief de même nature est logé dans plusieurs commissions, les parties négociantes à l'échelle nationale doivent, à la demande de l'une d'elles, se rencontrer pour en traiter dans les soixante (60) jours de la demande.

Les parties négociantes à l'échelle nationale n'ont pas droit au grief ni à l'arbitrage, sauf si autrement prévu.

- 2-2.03 Pour être valide, toute entente individuelle, postérieure à la date d'entrée en vigueur de la convention, entre une personne salariée et la commission, concernant des conditions de travail différentes de celles qui y sont prévues, doit recevoir l'approbation par écrit du syndicat.
- 2-2.04 Les parties négociantes à l'échelle nationale conviennent de se rencontrer pour discuter de toute question relative aux conditions de travail des personnes salariées et adopter les solutions appropriées. Toute solution acceptée par écrit par les parties négociantes à l'échelle nationale peut avoir pour effet de soustraire ou de modifier une ou des dispositions de la convention ou d'en ajouter une ou plusieurs autres. Cependant, toute solution ainsi acceptée n'est applicable qu'avec le consentement écrit de la commission et du syndicat. Ces dispositions ne doivent pas être interprétées comme constituant une révision de la convention pouvant conduire à un différend au sens donné à ce mot par le Code du travail.

- CHAPITRE 3-0.00 PRÉROGATIVES SYNDICALES
- 3-1.00 AFFICHAGE
- 3-1.01 La commission met à la disposition des syndicats des tableaux d'affichage placés en évidence dans ses immeubles, généralement ceux ou près de ceux utilisés par la commission pour ses propres documents ou près du lieu d'entrée et de sortie des personnes salariées.
- 3-1.02 Le syndicat peut afficher sur ces tableaux un avis de convocation d'assemblée ou tout autre document émanant du syndicat, pourvu qu'il soit signé par un représentant du syndicat et qu'un exemplaire conforme soit remis à la personne désignée par la commission.
- 3-2.00 ASSEMBLÉES SYNDICALES ET UTILISATION DES LOCAUX DE LA COMMISSION À DES FINS SYNDICALES
- 3-2.01 Toute assemblée syndicale doit se tenir en dehors des heures régulières de travail du groupe de personnes salariées visé.
- Toutefois, suite à une demande écrite du syndicat, et après avoir obtenu l'autorisation expresse de la commission, une assemblée syndicale peut se tenir durant les heures régulières de travail des personnes salariées, et ce, sans perte de traitement.
- 3-2.02 Après entente avec la commission ou son représentant désigné, une personne salariée devant normalement travailler pendant la durée d'une assemblée de son syndicat, peut s'absenter de son travail pour y assister à la condition de reprendre les heures de travail équivalentes à la durée de son absence et ce, en plus du nombre d'heures de sa semaine régulière de travail ou de sa journée régulière de travail ou en dehors des heures prévues par son horaire. Cette personne salariée n'a droit à aucune rémunération supplémentaire de ce fait.
- 3-2.03 Sur demande écrite du syndicat, la commission fournit gratuitement dans un de ses immeubles, en autant que disponible, un local convenable à des fins d'assemblées syndicales concernant les membres de l'unité de négociation. La demande doit parvenir à la commission quarante-huit (48) heures à l'avance. Le syndicat a la responsabilité de prendre les dispositions pour que le local ainsi utilisé soit laissé tel que pris.
- 3-2.04 La commission qui le fait déjà continue de mettre gratuitement à la disposition du syndicat un local à des fins de secrétariat. Si ce local est retiré, la commission s'engage à en fournir un autre, et ce aux mêmes conditions.
- Dans les autres cas, la commission met gratuitement à la disposition du syndicat un local disponible, s'il en est, à des fins de secrétariat et ce, dans les trente (30) jours de la date d'entrée en vigueur de la convention.

3-2.04 (SUITE)

Si ce local doit par la suite être retiré, la commission avise au préalable le syndicat dans un délai raisonnable et les parties se rencontrent pour discuter des modalités de remplacement de ce local par un autre local disponible, s'il en est.

Dans le cas où la commission ne peut fournir de local disponible dans les trente (30) jours de la date d'entrée en vigueur de la convention, les parties se rencontrent pour évaluer la situation.

3-3.00 DOCUMENTATION

3-3.01 En plus de la documentation qui doit être transmise conformément aux autres dispositions de la convention, la commission et le syndicat transmettent la documentation prévue au présent article.

3-3.02 Au plus tard le 30 novembre de chaque année, la commission fournit au syndicat la liste complète des personnes salariées à qui s'applique la convention en indiquant pour chacune: son nom et son prénom, son statut (à l'essai, régulière permanente, régulière, temporaire), le nom du service ou de l'école auquel est rattachée la personne salariée, le poste occupé, une indication s'il s'agit d'un poste à temps complet ou à temps partiel, la classe d'emplois et le traitement, sa date de naissance, son adresse domiciliaire, son numéro de téléphone et son numéro d'assurance sociale, le tout tel que porté à sa connaissance ainsi que tout autre renseignement précédemment fourni. La commission continue de fournir la liste des personnes salariées par ordre alphabétique si elle le faisait avant la date d'entrée en vigueur de la convention.

3-3.03 La commission fournit mensuellement les renseignements suivants:

- a) le nom des nouvelles personnes salariées, leur date d'embauchage et les renseignements prévus à la clause 3-3.02 ainsi que la durée d'emploi au cours du mois précédent de toute personne salariée temporaire;
- b) le nom des personnes salariées qui ont quitté leur emploi et la date de leur départ;
- c) le nom des personnes salariées qui ont changé de poste, le titre du nouveau poste, le traitement de la personne salariée et la date du changement;
- d) les changements d'adresse et de numéro de téléphone des personnes salariées portés à sa connaissance;
- e) les renseignements prévus à la clause 7-1.04 pour toute personne salariée en disponibilité qui a été réaffectée dans un poste vacant durant le mois précédent, pour toute personne salariée qui a bénéficié d'un droit de retour dans un poste vacant durant le mois précédent et pour toute personne salariée qui a été reclassée durant le mois précédent;

3-3.03 (SUITE)

f) le nom des personnes salariées qui ont changé de statut (régulière permanente, régulière, temporaire) et s'il y a lieu, qui ont changé de poste (à temps complet ou à temps partiel).

3-3.04 La commission transmet simultanément au syndicat un exemplaire de toute directive adressée à une personne salariée, à un groupe de personnes salariées ou à l'ensemble des personnes salariées à qui s'applique la convention.

3-3.05 La commission transmet au syndicat, dans les quinze (15) jours de leur adoption, un exemplaire de tous les règlements ou les résolutions concernant une personne salariée, un groupe de personnes salariées ou l'ensemble des personnes salariées à qui s'applique la convention.

3-3.06 Le syndicat fournit à la commission, dans les quinze (15) jours de leur nomination, le nom de ses représentants, le titre de leur fonction, le nom du comité dont ils font partie, s'il y a lieu, et l'avise de tout changement.

3-3.07 La commission transmet au syndicat le nom des personnes salariées qui obtiennent un congé sans traitement de plus d'un (1) mois ou un congé de maternité et indique la durée prévue de cette absence. Le syndicat est informé de toute prolongation.

3-3.08 La commission donne, par écrit, à toutes les personnes salariées, les nouvelles échelles de traitement et les taux uniques de traitement ajustés, le cas échéant, par l'application des dispositions prévues au chapitre 6-0.00 de la convention et ce, dans les soixante (60) jours suivant la publication de l'indice des prix à la consommation Canada (IPC) de la période en cause.

3-4.00 RÉGIME SYNDICAL

3-4.01 Les personnes salariées membres du syndicat à la date d'entrée en vigueur de la convention, et celles qui le deviennent par la suite doivent le demeurer, sous réserve des dispositions de la clause 3-4.03.

3-4.02 La personne salariée embauchée après la date d'entrée en vigueur de la convention doit devenir membre du syndicat, sous réserve des dispositions de la clause 3-4.03.

3-4.03 Le fait pour la personne salariée d'être refusée ou expulsée du syndicat n'affecte pas son lien d'emploi avec la commission.

3-4.04 Aux fins d'application du présent article, la commission remet à la personne salariée embauchée après la date d'entrée en vigueur de la convention une formule d'adhésion au syndicat conformément au régime syndical prévu ci-haut. La personne salariée embauchée après la date d'entrée en vigueur de la convention, remplit cette formule et la remet au syndicat par l'entremise de la commission. Le syndicat fournit cette formule à la commission.

3-5.00 REPRÉSENTATIONS SYNDICALES

3-5.01 Délégué syndical

Le syndicat peut nommer une (1) personne salariée par établissement de travail comme délégué syndical, dont les fonctions consistent à recevoir toute personne salariée du même établissement qui a un problème concernant ses conditions de travail pouvant donner naissance à un grief.

Dans le cadre des dispositions qui précèdent, la commission autorise la personne salariée et le délégué à interrompre temporairement leur travail pour motif valable et ce, sans perte de traitement ni remboursement.

Cependant, dans le cas où il y a trois (3) personnes salariées ou moins d'une unité d'accréditation dans un même établissement, le syndicat peut nommer un délégué pour un groupe de personnes salariées compris dans son champ d'action, lequel ne doit pas excéder un rayon de trois kilomètres et deux dixièmes (3,2).

3-5.02 Représentant syndical

Le syndicat peut nommer pour toutes les personnes salariées membres du syndicat un maximum de trois (3) représentants syndicaux, personnes salariées de la commission, dont la fonction consiste à assister une personne salariée après la formulation d'un grief afin de recueillir, s'il y a lieu, les renseignements nécessaires à la rencontre prévue au paragraphe a) de la clause 9-1.03.

Un représentant syndical peut, dans l'exercice de ses fonctions, interrompre temporairement son travail pendant un temps limité, sans perte de traitement ni remboursement, après avoir obtenu la permission de son supérieur immédiat. Cette permission ne peut lui être refusée sans un motif valable.

Il peut également s'absenter de son travail, sans perte de traitement ni remboursement, si sa présence est requise pour rencontrer la personne salariée et le représentant de la commission afin de voir à l'application des dispositions de la clause 9-1.01, après avoir informé son supérieur immédiat du nom du représentant avec qui il a rendez-vous.

Le représentant syndical est l'un des membres du comité de griefs prévu à la clause 9-1.03. Les membres du comité peuvent être accompagnés d'un conseiller syndical lors d'une rencontre prévue au paragraphe a) de la clause 9-1.03.

3-5.03 Le syndicat fournit à la commission le nom et le champ d'action de chaque délégué et des représentants syndicaux dans les quinze (15) jours de leur nomination et l'informe de toute modification.

3-5.04 Le conseiller syndical peut participer aux comités conjoints prévus à la convention.

L'autorité compétente de l'établissement doit être avisée préalablement et dans un délai raisonnable de toute visite du conseiller syndical à l'établissement.

3-6.00 LIBÉRATIONS POUR ACTIVITÉS SYNDICALES

SECTION I CONGÉS SANS PERTE DE TRAITEMENT NI REMBOURSEMENT PAR LE SYNDICAT

3-6.01 Tout représentant du syndicat nommé sur un comité conjoint prévu à la convention peut s'absenter de son travail sans perte de traitement ni remboursement, afin d'assister aux réunions de ce comité ou pour effectuer un travail requis par les parties au comité.

3-6.02 Tout représentant du syndicat nommé sur un comité conjoint non prévu à la convention et dont la formation est acceptée par la commission et le syndicat, ou par les parties négociantes à l'échelle nationale, peut s'absenter de son travail sans perte de traitement ni remboursement, afin d'assister aux réunions de ce comité ou pour effectuer un travail requis par les parties au comité.

3-6.03 Le représentant du syndicat nommé sur un comité conjoint est remboursé de ses dépenses par la partie qu'il représente, sauf si autrement prévu. De ce fait, il n'a droit à aucune rémunération supplémentaire.

3-6.04 Le représentant du syndicat doit informer à l'avance son supérieur immédiat du nom du comité auquel il est appelé à participer et de la durée prévue de la réunion.

3-6.05 Tout représentant du syndicat peut s'absenter de son travail sans perte de traitement aux fins de la rencontre entre la commission et le syndicat dans le cadre des dispositions de la clause 9-1.03 de la convention.

3-6.06 Le plaignant et le représentant du syndicat sont libérés de leur travail, sans perte de traitement, pour les séances d'arbitrage. Les témoins sont libérés de leur travail pour le temps jugé nécessaire par l'arbitre et ce, sans perte de traitement. Lors d'un grief collectif, un seul plaignant est libéré sans perte de traitement.

- 3-6.07 Lorsque, à la demande de la commission ou de l'autorité compétente mandatée par elle ou avec sa permission expresse, une réunion impliquant des personnes salariées se tient pendant l'horaire de travail, ces personnes salariées peuvent assister à cette réunion sans perte de traitement pour la période de temps que dure la réunion.

SECTION II CONGÉS SANS PERTE DE TRAITEMENT NON-DÉDUCTIBLES DU NOMBRE DE JOURS PERMISSIBLES AVEC REMBOURSEMENT PAR LE SYNDICAT

- 3-6.08 Sur demande écrite du syndicat, adressée au moins quinze (15) jours à l'avance, la commission libère une personne salariée à des fins d'activités syndicales à temps complet et pour une période ininterrompue variant de un (1) à douze (12) mois, renouvelable selon la même procédure.
- 3-6.09 Le syndicat doit aviser la commission au moins quinze (15) jours avant le retour de la personne salariée au travail et cette dernière reprend le poste qu'elle détenait à son départ à moins qu'il n'ait été aboli pendant son absence ou que la personne salariée en cause n'ait été déplacée de son poste par application des dispositions de l'article 7-3.00.
- 3-6.10 La personne salariée libérée en vertu des dispositions de la clause 3-6.08 conserve son traitement et les avantages sociaux de même que les droits et privilèges que lui confère la convention et accumule de l'expérience.
- 3-6.11 Dans le cas d'absences accordées en vertu des dispositions prévues à la clause 3-6.08, le syndicat rembourse trimestriellement à la commission toute somme versée à cette personne salariée de même que toute somme versée par la commission pour et au nom de la personne salariée concernée, et ce dans les trente (30) jours de la réception par le syndicat d'un état de compte à cet effet.

SECTION III CONGÉS SANS PERTE DE TRAITEMENT DÉDUCTIBLES DU NOMBRE DE JOURS PERMISSIBLES AVEC REMBOURSEMENT PAR LE SYNDICAT

- 3-6.12 Sur demande écrite du syndicat adressée au moins quarante-huit (48) heures avant le début de l'absence, la commission libère une personne salariée à des fins d'activités syndicales internes. Cette permission ne doit pas être refusée sans un motif valable, mais peut l'être si la personne salariée a déjà bénéficié de quarante (40) jours ouvrables pour l'année. Dans ce cas, la commission accorde une (1) journée d'absence hebdomadaire si les besoins du service le permettent.
- 3-6.13 Sur demande écrite du syndicat adressée au moins quarante-huit (48) heures avant le début de leur absence, la commission libère les délégués officiels désignés par le syndicat pour assister aux différentes réunions officielles de leurs instances ou pour assister aux réunions de formation syndicale données sous la responsabilité de leurs instances.

3-6.13 (SUITE)

Ces libérations ne sont pas déductibles du nombre de jours permises d'absences prévu à la clause 3-6.12.

3-6.14 La personne salariée libérée en vertu des dispositions des clauses 3-6.12 et 3-6.13 conserve son traitement (y compris les primes applicables) et les avantages sociaux de même que les droits et privilèges que lui confère la convention et accumule de l'expérience.

3-6.15 Dans le cas d'absences accordées en vertu des dispositions prévues aux clauses 3-6.12 et 3-6.13, le syndicat rembourse trimestriellement à la commission toute somme versée à cette personne salariée à titre de traitement (y compris les primes applicables s'il y a lieu) et ce, dans les trente (30) jours de la réception par le syndicat d'un état de compte à cet effet.

3-7.00 RETENUE SYNDICALE

3-7.01 Toute personne salariée se voit déduire, à chaque période de paie, une somme équivalant à la cotisation fixée par règlement ou résolution du syndicat. Dans le cas d'une personne salariée embauchée après la date d'entrée en vigueur de la convention, la commission déduit cette cotisation ainsi que le droit d'entrée dès la première période de paie.

3-7.02 Tout changement de la cotisation syndicale prend effet au plus tard dans les trente (30) jours suivant la réception par la commission d'un exemplaire d'un règlement ou d'une résolution à cet effet. La modification de la cotisation est possible deux (2) fois dans la même année financière. Toute autre modification doit préalablement faire l'objet d'une entente entre le syndicat et la commission.

3-7.03 La commission fait remise au syndicat, à tous les mois, des cotisations perçues le mois précédent en indiquant le nom des personnes salariées cotisées, leur numéro d'assurance sociale, le montant de la cotisation de chacune et le nom de l'unité de négociation. Dans le cas où la cotisation constitue un pourcentage des gains de la personne salariée, la commission fournit également le total des gains cotisables pour la personne salariée en cause. De plus, la commission et le syndicat peuvent convenir que d'autres informations afférentes aux remises des cotisations soient ajoutées et transmises de façon différente, à la condition que cela n'oblige pas la commission à modifier sa programmation informatique. Dans le cas où la commission fournit la liste des noms alphabétiquement et/ou fait remise des cotisations plus fréquemment, elle continue de le faire.

3-7.04 Le syndicat s'engage à prendre fait et cause et à indemniser la commission contre toute réclamation qui pourrait être faite par une ou plusieurs personnes salariées au sujet des sommes retenues sur leur traitement, en vertu des dispositions du présent article.

- CHAPITRE 4-0.00 COMITÉ DES RELATIONS DU TRAVAIL ET COMITÉS RELATIFS
À LA LOI SUR L'INSTRUCTION PUBLIQUE
- 4-1.00 COMITÉ DES RELATIONS DU TRAVAIL
- 4-1.01 Dans les trente (30) jours de la demande écrite de la commission ou du syndicat, les parties forment un comité paritaire appelé "Comité des relations du travail".
- 4-1.02 Ce comité est composé d'au plus trois (3) représentants syndicaux et d'au plus trois (3) représentants de la commission.
- 4-1.03 Le comité établit ses propres règles de procédure et fixe la fréquence de ses rencontres.
- 4-1.04 Le mandat du comité est d'étudier et de discuter de toute question, problème ou litige, autre qu'un grief entre la commission, d'une part, et ses personnes salariées et le syndicat, d'autre part, et d'apporter toute solution appropriée.
- 4-2.00 COMITÉS RELATIFS À LA LOI SUR L'INSTRUCTION PUBLIQUE
- 4-2.01 La personne salariée appelée à participer à un comité prévu à la Loi sur l'instruction publique peut s'absenter de son travail, sans perte de traitement, afin d'assister aux réunions, après avoir avisé au préalable son supérieur immédiat.

CHAPITRE 5-0.00 SÉCURITÉ SOCIALE

5-1.00 CONGÉS SPÉCIAUX

5-1.01 La commission permet à une personne salariée de s'absenter sans perte de traitement à l'occasion des événements suivants:

- a) son mariage: un maximum de sept (7) jours consécutifs ouvrables ou non, dont le jour du mariage;
- b) le mariage de ses père, mère, fils, fille, frère, soeur: le jour de l'événement;
- c) le décès de son conjoint*, de son enfant, de l'enfant de son conjoint* habitant sous le même toit: sept (7) jours consécutifs ouvrables ou non, dont le jour des funérailles;
- d) le décès de ses père, mère, frère, soeur: un maximum de cinq (5) jours consécutifs ouvrables ou non, dont le jour des funérailles;
- e) le décès de ses beau-père, belle-mère, beau-frère, belle-soeur, gendre, bru, grand-père, grand-mère, petit-fils, petite-fille: un maximum de trois (3) jours consécutifs ouvrables ou non, dont le jour des funérailles;
- f) le changement de domicile: la journée du déménagement; cependant, une personne salariée n'a pas droit, de ce chef, à plus d'une (1) journée de congé par année;
- g) un maximum de trois (3) jours ouvrables par année pour couvrir tout autre événement de force majeure (désastre, feu, inondation) qui oblige une personne salariée à s'absenter de son travail ou toute autre raison qui oblige la personne salariée à s'absenter de son travail et sur laquelle la commission et le syndicat conviennent, dans les cent vingt (120) jours de la date d'entrée en vigueur de la convention, d'accorder une permission d'absence sans perte de traitement. Cette entente entre le syndicat et la commission constitue un arrangement local au sens de l'article 11-3.00. Toute entente convenue en vertu des dispositions du paragraphe g) de la clause 5-1.01 de la convention antérieure est maintenue à moins d'entente au contraire.

5-1.02 La personne salariée n'a droit à un permis d'absence, sans perte de traitement, dans les cas visés aux paragraphes c), d) et e) de la clause 5-1.01, que si elle assiste aux funérailles du défunt; si elle y assiste et si les funérailles ont lieu à plus de deux cent quarante (240) kilomètres du lieu du domicile de la personne salariée, celle-ci a droit à un (1) jour additionnel ou à deux (2) jours additionnels si elle y assiste et si les funérailles ont lieu à plus de quatre cent quatre-vingts (480) kilomètres de son domicile.

La personne salariée qui ne peut se prévaloir des dispositions prévues aux paragraphes c), d) et e) de la clause 5-1.01 du fait qu'elle ne peut assister aux funérailles du défunt, peut s'absenter sans perte de traitement pour la journée à laquelle elle assiste à une cérémonie funèbre tenant lieu de funérailles.

* À cette fin, la définition de "conjoint" est celle prévue au paragraphe i) de la clause 5-3.02.

5-1.02 (SUITE)

Dans les cas visés aux paragraphes c), d) et e) de la clause 5-1.01, s'il y a incinération ou inhumation, la personne salariée peut se prévaloir de l'option suivante:

paragraphe c): six (6) jours consécutifs ouvrables ou non, dont le jour des funérailles, plus un (1) jour additionnel pour assister à toute cérémonie funèbre ultérieure aux funérailles;

paragraphe d): quatre (4) jours consécutifs ouvrables ou non, dont le jour des funérailles, plus un (1) jour additionnel pour assister à toute cérémonie funèbre ultérieure aux funérailles.

paragraphe e): deux (2) jours consécutifs ouvrables ou non, dont le jour des funérailles, plus un (1) jour additionnel pour assister à toute cérémonie funèbre ultérieure aux funérailles.

De plus, pour les régions visées par les primes pour disparités régionales prévues à l'article 6-6.00 ainsi que pour le territoire compris entre Tadoussac et la Rivière Moisie, s'il faut traverser le fleuve, le syndicat et la commission peuvent convenir d'un nombre de jours additionnels dans les cas prévus aux paragraphes c), d) et e) de la clause 5-1.01.

5-1.03 Dans tous les cas, la personne salariée doit prévenir son supérieur immédiat et produire, sur demande écrite, dans la mesure du possible, la preuve ou l'attestation de ces faits.

5-1.04 La personne salariée, appelée comme témoin dans une cause où elle n'est pas partie ou comme juré, bénéficie d'un congé sans perte de traitement. Cependant, elle doit remettre à la commission, sur réception, l'indemnité de traitement qu'elle reçoit à titre de salaire de par ses fonctions de juré ou de témoin.

5-1.05 En outre, la commission, sur demande, permet à une personne salariée de s'absenter, sans perte de traitement, durant le temps où:

a) la personne salariée subit des examens officiels d'admission ou de contrôle dans une institution de formation reconnue par le ministère;

b) la personne salariée, sur l'ordre du bureau de santé municipal ou provincial, est mise en quarantaine dans son logement par suite d'une maladie contagieuse affectant une personne habitant dans le même logement;

c) la personne salariée, à la demande expresse de la commission, subit un examen médical supplémentaire à celui exigé conformément à la loi.

5-1.06 La commission peut aussi permettre à une personne salariée de s'absenter sans perte de traitement, pour tout autre motif non prévu au présent article et qu'elle juge valable.

Intempéries

5-1.07 Dans les quarante-cinq (45) jours de la date d'entrée en vigueur de la convention, la commission doit établir une politique écrite applicable à l'ensemble des catégories de personnel (enseignant, professionnel, soutien) concernant les fermetures d'établissements reliées aux intempéries et ce, après consultation du syndicat.

Dans le cadre des dispositions qui précèdent, la commission doit s'assurer que l'ensemble des catégories de personnel à la commission doivent être traitées de façon équitable et comparable.

Cette politique devra prévoir des modalités spécifiques de compensation pour la personne salariée tenue de demeurer ou de se présenter au travail alors que le groupe de personnes salariées auquel elle appartient n'a pas à demeurer ou à se présenter.

Malgré les dispositions qui précèdent, eu égard aux intempéries, la commission maintient la politique applicable à l'ensemble du personnel de soutien en 1985-1986, concernant les fermetures d'établissements reliées aux tempêtes de neige, mais applicable aux intempéries, si le syndicat en exprime le choix dans les soixante (60) jours de la date d'entrée en vigueur de la convention.

5-2.00 JOURS CHÔMÉS ET PAYÉS

5-2.01 Les personnes salariées bénéficient de treize (13) jours chômés et payés garantis, sans perte de traitement, au cours de chaque année financière.

La personne salariée occupant un poste à temps partiel bénéficie de ces jours chômés et payés au prorata de sa semaine régulière de travail par rapport à la durée de la semaine régulière de travail. La commission et le syndicat conviennent des modalités d'application du présent paragraphe.

5-2.02 Ces jours sont ceux énumérés ci-après. Toutefois, avant le 1er juillet de chaque année, après entente avec le syndicat ou l'ensemble des syndicats concernés du personnel de soutien, la répartition de ces jours chômés et payés peut être modifiée.

- | | |
|--------------------------------|------------------------------|
| - Jour de l'An | - Fête du travail |
| - Lendemain du Jour de l'An | - Fête de l'Action de Grâces |
| - Vendredi saint | - Veille de Noël |
| - Lundi de Pâques | - Jour de Noël |
| - Fête de Dollard | - Lendemain de Noël |
| - Fête Nationale des Québécois | - Veille du Jour de l'An. |
| - Confédération | |

5-2.03 Si un jour chômé et payé coïncide avec un samedi ou un dimanche, il est déplacé après entente à un jour qui convient à la commission et au syndicat.

Sous réserve de dispositions légales à ce contraire, à défaut d'entente, il est déplacé au jour ouvrable qui précède si le jour chômé et payé coïncide avec un samedi ou au jour ouvrable qui suit si le jour chômé et payé coïncide avec un dimanche.

5-2.04 Si, pour une personne salariée, un jour chômé et payé coïncide avec son congé hebdomadaire, cette dernière reçoit, en remplacement, un congé d'une durée équivalente pris à un moment qui convient à la personne salariée et à la commission.

5-2.04 (SUITE)

Si, pour une personne salariée, un ou des jours chômés et payés coïncident avec ses vacances, celles-ci sont prolongées d'une durée équivalente.

5-2.05

Dans le cas où la convention antérieure ou un règlement ou une résolution de la commission, en vigueur au cours de l'année 1975-1976, prévoyait un régime de jours chômés et payés dont l'application pour l'une des années financières de la convention aurait permis un nombre de jours chômés et payés supérieur à celui prévu annuellement au premier alinéa de la clause 5-2.01, le nombre de jours chômés et payés prévu au premier alinéa de la clause 5-2.01 est augmenté pour toutes les personnes salariées couvertes par la convention et auxquelles s'appliquent les dispositions de la clause 5-2.01, selon l'année en cause, de la différence entre le nombre de jours chômés et payés obtenu par application de l'ancien régime pour l'année en cause et celui prévu au premier alinéa de la clause 5-2.01.

Ces jours chômés et payés supplémentaires sont fixés par la commission avant le 1er juillet de chaque année, après consultation du syndicat. La fixation de ces jours doit tenir compte des contraintes liées au calendrier scolaire.

5-2.06

Dans le cas où un jour chômé et payé survient pendant la période d'invalidité d'une personne salariée, cette dernière a droit en plus de sa prestation d'assurance-salaire à la différence entre son plein traitement et la prestation pour ce jour chômé et payé.

5-3.00

RÉGIMES D'ASSURANCE-VIE, MALADIE ET SALAIRE

I DISPOSITIONS GÉNÉRALES

5-3.01

Est admissible à participer aux régimes d'assurance en cas de décès, de maladie ou d'invalidité, à compter de la date indiquée et jusqu'à la date du début de sa retraite:

- a) toute personne salariée qui occupe un poste à temps complet*, et ce, à compter de l'entrée en vigueur des régimes ci-après décrits si elle est en service à cette date, sinon à compter de son entrée en service à la commission;
- b) toute personne salariée qui occupe un poste à temps partiel**, et ce, à compter de l'entrée en vigueur des régimes ci-après décrits, si elle est en service à cette date, sinon à compter de son entrée en service à la commission. Dans ce cas, la commission verse la moitié de la contribution payable pour une personne salariée prévue au paragraphe a) ci-dessus, la personne salariée payant le solde de la contribution de la commission en plus de sa propre contribution.

* Aux fins d'application des dispositions de la présente clause, et dans ce cas uniquement, on entend par personne salariée qui occupe un poste à temps complet, celle qui travaille à soixante-dix pour cent (70%) ou plus de la durée de la semaine régulière de travail prévue à l'article 8-2.00.

** Aux fins d'application des dispositions de la présente clause, et dans ce cas uniquement, on entend par personne salariée qui occupe un poste à temps partiel, celle qui travaille à moins de soixante-dix pour cent (70%) de la durée de la semaine régulière de travail prévue à l'article 8-2.00.

5-3.01 (SUITE)

La personne salariée affectée temporairement à un poste non couvert par la convention continue de bénéficiaire pendant cette affectation provisoire des régimes d'assurance prévus au présent article.

5-3.02 Aux fins des présentes, on entend par personne à charge le conjoint ou l'enfant à charge d'une personne salariée, défini ci-après:

- i) conjoint: celui ou celle qui l'est devenu(e) par suite d'un mariage légalement contracté au Québec ou ailleurs et reconnu comme valable par les lois du Québec ou par le fait pour une personne non mariée de résider en permanence depuis plus de trois (3) ans* avec une personne non mariée de sexe opposé qu'elle présente ouvertement comme son conjoint, étant précisé que la dissolution du mariage par divorce ou annulation fait perdre ce statut de conjoint de même que la séparation de fait depuis plus de trois (3) mois dans le cas d'un mariage non légalement contracté;
- ii) enfant à charge: un enfant de la personne salariée, de son conjoint ou des deux, non marié et résidant ou domicilié au Canada, qui dépend de la personne salariée pour son soutien et est âgé de moins de 18 ans; ou s'il fréquente à temps complet, à titre d'étudiant dûment inscrit, une maison d'enseignement reconnue, est âgé de moins de vingt-cinq (25) ans, ou quel que soit son âge, un enfant qui a été frappé d'invalidité totale avant son dix-huitième (18e) anniversaire de naissance ou un étudiant frappé d'invalidité totale entre l'âge de dix-huit (18) et de vingt-cinq (25) ans et est demeuré continuellement invalide depuis cette date.

Définition d'invalidité

5-3.03 A) Invalidité de cent quatre (104) semaines et moins

Par invalidité, on entend un état d'incapacité résultant d'une maladie, y compris un accident à l'exclusion d'une lésion professionnelle, nécessitant des soins médicaux de même qu'une intervention chirurgicale reliée à la planification familiale, cet état d'incapacité rendant la personne salariée totalement incapable d'accomplir les tâches habituelles de son emploi ou de tout autre emploi analogue qui lui est offert par la commission et qui comporte une rémunération similaire.

* Lire un (1) an au lieu de trois (3) ans dans le cas où un enfant est issu de l'union.

5-3.03 (SUITE)

B) Invalidité de plus de cent quatre (104) semaines

La définition d'invalidité prévue au paragraphe A) précédent s'applique pour une période additionnelle de cent quatre (104) semaines suivant immédiatement la période prévue au paragraphe A) précédent.

Au terme de cette période, l'invalidité se définit comme étant un état qui rend la personne salariée totalement incapable d'exercer toute occupation rémunératrice pour laquelle elle est raisonnablement apte par suite de son éducation, sa formation et son expérience.

5-3.04 Pendant les cent quatre (104) premières semaines, une période d'invalidité est toute période continue d'invalidité ou une suite de périodes successives séparées par moins de vingt-deux (22)* jours de travail effectif à temps complet ou de disponibilité pour un travail à temps complet à moins que la personne salariée n'établisse, à la satisfaction de la commission ou de son représentant, qu'une période subséquente est attribuable à une maladie ou à un accident complètement étranger à la cause de l'invalidité précédente.

Au terme de la cent quatrième (104e) semaine, une période d'invalidité est toute période continue d'invalidité qui peut être interrompue par moins de six (6) mois de travail effectif à temps complet ou de disponibilité pour un travail à temps complet, s'il s'agit de la même invalidité.

5-3.05 Une période d'invalidité résultant de maladie ou blessure qui a volontairement été causée par la personne salariée elle-même, d'alcoolisme ou de toxicomanie, de participation active à une émeute, à une insurrection ou à des actes criminels ou de service dans les forces armées, n'est pas reconnue comme une période d'invalidité aux fins des présentes.

Malgré ce qui précède, dans le cas d'alcoolisme ou de toxicomanie, est reconnue comme période d'invalidité, aux fins des présentes, la période d'invalidité pendant laquelle la personne salariée reçoit des traitements ou soins médicaux en vue de sa réhabilitation.

5-3.06 Les régimes d'assurance-vie, maladie et salaire entrent en vigueur à compter du 1er janvier 1990.

Le comité paritaire en vigueur en vertu de la convention collective 1986-1989 est maintenu pour une période d'au moins six (6) mois. Il est responsable de l'application du régime de base d'assurance-maladie et des régimes complémentaires prévus à la convention collective 1986-1989.

5-3.07 Toute modification au régime d'assurance-maladie ou aux régimes complémentaires entre en vigueur à la date prévue par le comité paritaire inter-sectoriel.

* Lire "huit (8) jours" au lieu de "vingt-deux (22) jours" si la période continue d'invalidité qui précède son retour au travail est égale ou inférieure à trois (3) mois de calendrier.

5-3.08 En contrepartie de la contribution de la commission aux prestations d'assurance prévues ci-après, la totalité du rabais consenti par Emploi et Immigration Canada (EIC), dans le cas d'un régime enregistré, est acquise à la commission.

5-3.09 Comité paritaire inter-sectoriel

Les parties à l'échelle nationale conviennent de former dans les trente (30) jours de l'entrée en vigueur de la convention, un comité paritaire inter-sectoriel. Ce comité est responsable de l'établissement et de l'application du régime de base d'assurance-maladie et des régimes complémentaires.

Ce comité est composé d'un maximum de huit (8) représentants des parties patronales répartis comme suit:

- trois (3) personnes représentant le secteur de l'enseignement primaire et secondaire;
- deux (2) personnes représentant le secteur de l'enseignement collégial;
- trois (3) personnes représentant le secteur de la Santé et des Services sociaux;

et un maximum de huit (8) représentants de la partie syndicale au niveau de l'ensemble des conventions collectives liant les syndicats affiliés à la FTQ (SCFP, SEP, UES-298 et UES-800).

5-3.10 Le comité choisit hors de ses membres un président au plus tard dans les vingt (20) jours suivant sa formation; à défaut, ce président est choisi dans les vingt (20) jours suivants par le Juge en chef du tribunal du travail. Ce président est de préférence un actuaire, domicilié et résidant au Québec depuis au moins trois (3) ans ou, à défaut, une personne ayant des qualifications équivalentes.

5-3.11 La partie patronale et la partie syndicale disposent chacune d'un vote. Le président dispose d'un vote qu'il doit exprimer uniquement en cas d'égalité des voix. Sous réserve des autres recours de chacune des parties, celles-ci renoncent expressément à contester toute décision du comité ou de son président devant un arbitre.

5-3.12 Le comité paritaire inter-sectoriel peut établir un maximum de trois (3) régimes complémentaires et le coût de ces régimes est entièrement à la charge des participants. La commission facilite toutefois la mise en place et l'application de ces régimes comme prévu ci-après, notamment en effectuant la retenue des cotisations requises. A moins d'en avoir été exempté en vertu des dispositions de la clause 5-3.28, la participation à un régime complémentaire suppose la participation au régime de base d'assurance-maladie, sauf qu'une certaine protection d'assurance-vie peut néanmoins être maintenue sur la tête des retraités.

5-3.13 Les régimes complémentaires qui peuvent être institués par le comité paritaire inter-sectoriel ne visent que des régimes d'assurance-vie, d'assurance-maladie et d'assurance-dentaire.

Un régime complémentaire ne peut comporter de combinaison de prestations d'assurance-vie et d'assurance-maladie.

5-3.13 (SUITE)

Advenant que la partie patronale instaure, en accord avec la partie syndicale, un régime collectif d'assurance qui comporte des prestations similaires à celles déjà contenues dans l'un des régimes en vigueur, le régime complémentaire correspondant est de ce fait aboli et le nombre de régimes permissible est réduit d'autant.

5-3.14

Le comité détermine les dispositions du régime de base d'assurance-maladie et des régimes complémentaires et, le cas échéant, prépare un cahier des charges et obtient un ou des contrats d'assurance-groupe couvrant l'ensemble des participants aux régimes. A cette fin, le comité peut procéder par appel d'offres à toutes les compagnies d'assurance ayant leur siège social au Québec ou selon toute autre méthode qu'il détermine. Le contrat doit comporter une disposition spécifique quant à la réduction de prime qui est effectuée, si les médicaments prescrits par un médecin cessent d'être considérés comme des dépenses admissibles donnant droit à un remboursement, en vertu du régime de base d'assurance-maladie.

5-3.15

Le comité doit procéder à une analyse comparative des soumissions reçues, le cas échéant, et après avoir arrêté son choix, transmettre à chacune des parties tant le rapport de l'analyse que l'exposé des motifs qui militent en faveur de son choix. L'assureur choisi peut être un assureur seul ou un groupe d'assureurs agissant comme un assureur seul.

Le cahier des charges doit stipuler que le comité peut obtenir de l'assureur un état détaillé des opérations effectuées en vertu du contrat, diverses compilations statistiques et tous les renseignements nécessaires à la vérification du calcul de la rétention.

Le comité doit aussi pouvoir obtenir de l'assureur, moyennant des frais raisonnables qui s'ajoutent à ceux prévus par la formule de rétention, tout état ou compilation statistique additionnels utiles et pertinents que peut lui demander une partie. Le comité fournit à chaque partie un exemplaire des renseignements ainsi obtenus.

5-3.16

De plus, advenant qu'un assureur choisi par le comité modifie en tout temps les bases de calcul de sa rétention, le comité peut décider de procéder à un nouveau choix; si l'assureur cesse de se conformer au cahier des charges ou encore modifie substantiellement son tarif ou les bases de calcul de sa rétention, le comité est tenu de procéder à un nouveau choix. Une modification est substantielle si elle modifie la position relative de l'assureur choisi par rapport aux soumissions fournies par les autres assureurs.

5-3.17

Tout contrat doit être émis conjointement au nom des parties constituant le comité et comporter, entre autres, les stipulations suivantes:

- a) une garantie que ni les facteurs de la formule de rétention ni le tarif selon lesquels les primes sont calculées, ne peuvent être majorés avant le 1er janvier qui suit la fin de la première année complète d'assurance, ni plus fréquemment qu'à tous les douze (12) mois par la suite;

5-3.17 (SUITE)

- b) l'excédent des primes sur les indemnités ou remboursement payé aux assurés doit être remboursé annuellement par l'assureur à titre de dividendes ou de ristournes, après déduction des montants convenus suivant la formule de rétention pré-établie pour contingence, administration, réserves, taxes et profits;
- c) la prime pour une période est établie selon le tarif qui est applicable au participant au premier jour de la période;
- d) aucune prime n'est payable pour une période au premier jour de laquelle la personne salariée n'est pas un participant; de même, la pleine prime est payable pour une période au cours de laquelle la personne salariée cesse d'être un participant.

Toute prime payable par la personne salariée en vertu des dispositions du présent article est retenue à même la paie de la personne salariée.

5-3.18 Le comité paritaire inter-sectoriel confie à la partie patronale l'exécution des travaux requis pour la mise en marche et l'application du régime de base d'assurance-maladie et des régimes complémentaires; ces travaux sont effectués selon les directives du comité.

La partie patronale a droit au remboursement des coûts encourus comme prévus ci-après.

5-3.19 Les dividendes ou les ristournes payables, résultant de l'expérience favorable des régimes, constituent des fonds confiés à la gestion du comité. Les honoraires, y compris les honoraires du président du comité, frais ou déboursés encourus pour la mise en marche et l'application des régimes, constituent une première charge sur ces fonds, étant précisé que les frais remboursables ne comprennent pas les frais normaux d'opération de la commission. Le solde des fonds d'un régime est utilisé par le comité paritaire, pour accorder un congé de prime pour une période, pour faire face à des augmentations de taux de primes, ou pour améliorer les régimes déjà existants.

5-3.20 Les membres du comité paritaire inter-sectoriel n'ont droit à aucun remboursement de dépenses ni à aucune rémunération pour leurs services à ce titre, mais leur employeur leur verse néanmoins leur traitement.

5-3.21 Comité paritaire local

La commission et le syndicat forment dans les soixante (60) jours de l'entrée en vigueur de la convention, un comité paritaire local ayant pour mandat d'analyser tous les dossier d'invalidité dont la durée excède six (6) mois.

Dans le cas où l'invalidité de la personne salariée est consolidée, le comité peut modifier le poste de la personne salariée pour le rendre conforme à son état.

Dans le cas où le poste de travail ne peut être modifié, la personne salariée a priorité sur tout poste vacant après entente du comité. Le comité peut aussi décider de modifier ce poste vacant pour le rendre conforme à l'état de la personne salariée.

5-3.21 (SUITE)

La décision du comité est exécutoire et lie la personne salariée.

Aux fins d'application des dispositions de la présente clause, le traitement de la personne salariée est révisé, le cas échéant, en fonction du poste qu'elle occupe.

Toute décision prise dans le cadre des dispositions de la présente clause est effective et ce, malgré les dispositions des articles 7-1.00 et 7-3.00.

À compter de la date de son affectation, la personne salariée n'est plus invalide au sens de la définition d'invalidité de la convention.

II Régime uniforme d'assurance-vie

5-3.22 Toute personne salariée bénéficie, sans contribution de sa part, d'une prestation en cas de décès au montant de six mille quatre cents dollars (6 400 \$). Ce montant est réduit de cinquante pour cent (50%) pour les personnes salariées visées au paragraphe b) de la clause 5-3.01.

5-3.23 Les dispositions de la clause .26 de l'annexe "C" de la convention 1971-1975 continuent de s'appliquer aux personnes salariées qui en bénéficient à la date d'entrée en vigueur de la convention et ce, pour la durée de la convention.

III Régime de base d'assurance-maladie

5-3.24 Le régime de base couvre, suivant les modalités arrêtées par le comité paritaire inter-sectoriel, les médicaments vendus par un pharmacien licencié ou un médecin dûment autorisé, sur ordonnance d'un médecin ou d'un dentiste, de même qu'à l'option du comité paritaire, le transport en ambulance, les frais hospitaliers et médicaux non autrement remboursables, alors que la personne salariée assurée est temporairement à l'extérieur du Canada et que sa condition nécessite son hospitalisation en dehors du Canada, les frais d'achat d'un membre artificiel pour une perte survenue en cours d'assurance et autres fournitures et services prescrits par le médecin traitant et nécessaires au traitement de la maladie.

5-3.25 La contribution de la commission au régime de base d'assurance-maladie, quant à toute personne salariée, ne peut excéder le moindre des montants suivants:

- a) dans le cas d'un participant assuré pour lui-même et ses personnes à charge: cinquante-quatre dollars (54 \$) par année;
- b) dans le cas d'un participant assuré seul: vingt et un dollars et soixante cents (21,60 \$) par année;
- c) le double de la cotisation versée par le participant lui-même pour les prestations prévues par le régime de base.

- 5-3.26 Advenant l'extension aux médicaments de la couverture du Régime d'assurance-maladie du Québec, les montants de vingt et un dollars et soixante cents (21,60 \$) et de cinquante-quatre dollars (54 \$) sont diminués des deux tiers (2/3) des primes annuelles d'assurance-médicaments incluses dans le régime de base d'assurance-maladie et le solde non requis des primes du régime de base d'assurance-maladie peut être utilisé jusqu'à l'expiration de la convention à titre de contribution patronale aux régimes complémentaires prévus ci-dessus, sous réserve que la commission ne peut être appelée à verser un montant supérieur à celui versé par le participant lui-même.
- Il est entendu que les régimes complémentaires existant à la date de l'extension peuvent être modifiés en conséquence et qu'au besoin de nouveaux régimes complémentaires peuvent être mis en vigueur, sous réserve du maximum prévu à la clause 5-3.12 comprenant ou non le solde des prestations du régime de base.
- 5-3.27 Les prestations d'assurance-maladie sont réductibles des prestations payables, en vertu de tout autre régime public ou privé, individuel ou collectif.
- 5-3.28 La participation au régime de base d'assurance-maladie est obligatoire mais une personne salariée peut, moyennant un préavis écrit à sa commission, refuser ou cesser de participer au régime d'assurance-maladie, à condition qu'elle établisse qu'elle-même et ses personnes à charge sont assurées en vertu d'un régime d'assurance-groupe comportant des prestations similaires à titre de personne à charge au sens des dispositions de la clause 5-3.02. En aucun cas, les dispositions de la présente clause ne peuvent obliger une personne salariée à souscrire à deux (2) régimes différents comportant des prestations similaires; il importe à la personne salariée de l'établir à sa commission.
- 5-3.29 Une personne salariée qui a refusé ou cessé de participer au régime peut y devenir admissible aux conditions suivantes:
- a) elle doit établir à la satisfaction de l'assureur:
 - i) qu'antérieurement, elle était assurée à titre de personne à charge au sens des dispositions de la clause 5-3.02 ou autrement, en vertu du présent régime d'assurance-groupe ou de tout autre régime accordant une protection similaire;
 - ii) qu'il est devenu impossible de continuer à être ainsi assurée;
 - iii) qu'elle présente sa demande dans les trente (30) jours suivant la cessation de son assurance;
 - b) sous réserve du paragraphe a) précédent, l'assurance prend effet le premier jour de la période au cours de laquelle la demande parvient à l'assureur;
 - c) dans le cas d'une personne qui, antérieurement à sa demande, n'était pas assurée en vertu du présent régime d'assurance-groupe, l'assureur n'est pas responsable du paiement de prestations qui pourraient être payables par l'assureur précédent en vertu d'une clause de prolongation, de conversion ou autrement.

5-3.30 Il est loisible au comité paritaire inter-sectoriel de convenir du maintien d'année en année, avec les modifications appropriées, de la couverture du régime de base sur la tête des retraités sans contribution de la commission et pourvu que:

- la cotisation des personnes salariées pour le régime de base et la cotisation correspondante de la commission soient établies en excluant tout coût résultant de l'extension aux retraités;
- les déboursés, les cotisations et les ristournes pour les retraités soient comptabilisés séparément et que toute cotisation additionnelle payable par les personnes salariées, eu égard à l'extension du régime aux retraités, soit clairement identifiée comme telle.

IV Assurance-salaire

5-3.31 A) Sous réserve des dispositions des présentes, une personne salariée a droit, pour toute période d'invalidité durant laquelle elle est absente du travail:

- i) jusqu'à concurrence du moindre du nombre de jours de congés-maladie accumulés à son crédit ou de sept (7) jours ouvrables: au paiement d'une prestation équivalente au traitement qu'elle recevrait si elle était au travail;
- ii) à compter de l'arrêt du paiement de la prestation prévue au sous-alinéa i) qui précède, le cas échéant mais jamais avant l'expiration d'un délai de carence de sept (7) jours ouvrables depuis le début de la période d'invalidité et jusqu'à concurrence d'un mois à compter de la fin du délai de carence: au paiement d'une prestation équivalente à quatre-vingt pour cent (80%) du traitement qu'elle recevrait si elle était au travail;
- iii) à compter de l'expiration de la période précitée d'un mois, jusqu'à concurrence de vingt-quatre (24) mois du début de la période d'invalidité: au paiement d'une prestation équivalente à soixante-dix pour cent (70%) du traitement qu'elle recevrait si elle était au travail;
- iiii) à compter de l'expiration de la période précitée de vingt-quatre (24) mois dans le cadre du régime d'assurance-salaire long terme, la personne salariée devient une personne assurée et bénéficie du versement, d'une prestation d'un montant égal à soixante-dix pour cent (70%) de son traitement et ce, jusqu'à ce qu'elle ait atteint l'âge de soixante-cinq (65) ans ou antérieurement à la date où elle prend effectivement sa retraite.

Le paiement de la prestation prévu au sous-alinéa iiii) du paragraphe A) de la présente clause, est effectué par un assureur ou un organisme gouvernemental et les primes exigibles en vertu du régime d'assurance-salaire de longue durée ne sont pas à la charge de la personne salariée.

5-3.31 (SUITE)

Le traitement de la personne salariée, aux fins du calcul de la prestation prévu aux sous-alinéas i), ii) et iii) du paragraphe A) de la présente clause, est le taux de traitement qu'elle recevrait si elle était au travail incluant également les primes pour disparités régionales (isolement, éloignement, rétention) conformément aux dispositions du chapitre 6-0.00. Au terme de la période prévue au sous-alinéa iii) du paragraphe A) de la présente clause, le traitement applicable aux fins d'établissement de la prestation prévue au sous-alinéa iiiii) du paragraphe A) de la présente clause est celui prévu à la clause 1-2.29 de la convention. Cette dernière prestation est indexée, le cas échéant, au 1er janvier de chaque année, selon le taux d'indexation déterminé en vertu de la Loi sur le régime des rentes du Québec et ce, jusqu'à un maximum de cinq pour cent (5%).

Pour la personne salariée occupant un poste à temps partiel, le délai de carence se calcule en ne tenant compte que de ses jours ouvrables, sans avoir toutefois pour effet de prolonger la période maximale de vingt-quatre (24) mois de prestation.

B) Pendant une période d'invalidité, lorsqu'elle a été absente depuis au moins douze (12) semaines, une personne salariée régulière peut effectuer un retour progressif au travail par entente avec la commission. Dans ce cas:

1. la demande de la personne salariée est accompagnée d'une attestation de son médecin traitant à l'effet qu'un retour progressif peut s'effectuer;
2. la période du retour progressif et sa répartition sont convenues entre la commission et la personne salariée, accompagnée de son délégué ou de son représentant syndical si elle le désire, cette période ne pouvant excéder douze (12) semaines consécutives;
3. pendant la période du retour progressif, la personne salariée est toujours réputée être en période d'invalidité et ce, même pendant qu'elle fournit une prestation de travail;
4. pendant qu'elle est au travail, la personne salariée doit être en mesure d'effectuer toutes et chacune de ses tâches et fonctions habituelles;
5. la période du retour progressif doit être immédiatement suivie d'un retour au travail pour la durée de la semaine régulière de travail de la personne salariée;
6. les dispositions qui précèdent n'ont pas pour effet d'augmenter le nombre maximum de semaines donnant droit à des prestations d'assurance-salaire.

Durant cette période de retour progressif, la personne salariée a droit d'une part à son traitement pour la proportion du temps travaillé et d'autre part à la prestation qui lui est applicable pour la proportion du temps non travaillé. Ces proportions sont calculées par rapport à la semaine régulière de travail de la personne salariée.

À l'expiration de la période initialement fixée pour le retour progressif, si la personne salariée est incapable d'effectuer un retour au travail pour la durée de sa semaine régulière de travail, la commission et la personne salariée peuvent convenir d'une autre période de retour progressif en respectant les autres conditions prévues à la présente clause; à défaut d'entente, la personne salariée reprend définitivement son travail pour la durée de sa semaine régulière de travail ou poursuit sa période d'invalidité.

5-3.31 (SUITE)

La personne salariée invalide bénéficiant de prestations d'assurance-salaire à la date d'entrée en vigueur de la convention peut bénéficier des dispositions du retour progressif.

5-3.32

Tant que des prestations demeurent payables, y compris le délai de carence, le cas échéant, la personne salariée invalide continue de participer au Régime de retraite des employés du gouvernement et des organismes publics (RREGOP) ou, le cas échéant, au Régime de retraite des enseignants (RRE) ou au Régime de retraite des fonctionnaires (RRF) et de bénéficier des régimes d'assurance. Toutefois, elle doit verser les cotisations requises, sauf qu'à compter de l'arrêt du paiement de la prestation prévue à l'alinéa i) du paragraphe A) de la clause 5-3.31, elle bénéficie pendant une période maximale de deux (2) ans, de l'exonération de ses cotisations à son régime de retraite (RREGOP, RRE, RRF) sans perdre ses droits. Les dispositions relatives à l'exonération de ces cotisations font partie intégrante des dispositions des régimes de retraite et le coût en résultant est partagé comme celui de toute autre prestation. Sous réserve des dispositions de la convention, le paiement des prestations ne doit pas être interprété comme conférant au prestataire le statut de personne salariée ni comme ajoutant à ses droits en tant que telle, en ce qui a trait notamment à l'accumulation des jours de congés-maladie.

5-3.33

Les prestations d'assurance-salaire versées en vertu des dispositions de la clause 5-3.31 sont réduites du montant initial de toutes prestations de base d'invalidité payées à la personne salariée en vertu d'une loi provinciale ou fédérale, à l'exception de la Loi de l'assurance-chômage, sans égard aux augmentations ultérieures des prestations de base résultant de l'indexation.

Lorsqu'il s'agit d'une prestation d'invalidité payée par la Régie de l'assurance-automobile du Québec (R.A.A.Q.), la détermination du revenu brut imposable de la personne salariée s'effectue de la façon suivante: la commission effectue l'équivalent de toutes les déductions requises par la loi, de la prestation de base d'assurance-salaire; la prestation nette ainsi obtenue est réduite de la prestation reçue de la R.A.A.Q. et la différence est ramenée à un revenu brut imposable à partir duquel la commission effectue toutes les déductions, les contributions et les cotisations requises par la loi et la convention.

La commission déduit un dixième (1/10) de jour de la banque de congés-maladie par jour utilisé en vertu des dispositions du sous-alinéa i) du paragraphe A) de la clause 5-3.31 lorsque la personne salariée reçoit des prestations de la Régie de l'assurance-automobile du Québec.

À compter de la soixante et unième (61ème) journée du début d'une invalidité, la personne salariée présumée admissible à une prestation d'invalidité prévue à une loi provinciale ou fédérale, à l'exception de la Loi de l'assurance-chômage doit, à la demande écrite de la commission accompagnée des formulaires appropriés, en faire la demande et se soumettre aux obligations qui en découlent. Cependant, la réduction de la prestation prévue à la clause 5-3.31 n'est effectuée qu'à compter du moment où la personne salariée est reconnue admissible et commence effectivement à toucher cette prestation prévue à la loi. Dans le cas où la prestation prévue à une loi est accordée rétroactivement à la première journée d'invalidité, la personne salariée s'engage à rembourser à la commission, le cas échéant, la portion de la prestation prévue à la clause 5-3.31 et ce, en application du premier alinéa de la présente clause.

5-3.37 (suite)

À son retour au travail, l'autorité désignée par la commission peut exiger d'une personne salariée qu'elle soit soumise à un examen médical dans le but d'établir si elle est suffisamment rétablie pour reprendre son travail. En cas de désaccord entre le médecin de la personne salariée et celui de la commission, un troisième (3e) médecin nommé conjointement par les deux (2) premiers tranche le litige.

Suite à l'application du paragraphe précédent, le coût de l'examen de même que les frais de transport de la personne salariée lorsque l'examen l'oblige à se déplacer à plus de cinquante (50) kilomètres du lieu de travail habituel, sont à la charge de la commission.

La commission ou l'autorité désignée par elle doit traiter les certificats médicaux ou les résultats d'examens médicaux de façon confidentielle.

5-3.38

S'il y a refus de paiement, en raison de l'inexistence ou de la cessation présumée de l'invalidité, la personne salariée peut en appeler de la décision selon les dispositions du chapitre 9-0.00.

5-3.39

Le 1er juillet de chaque année à compter du 1er juillet 1990, la commission crédite à toute personne salariée couverte par le régime prévu à la clause 5-3.31, sept (7) jours de congés de maladie, sauf pour la première année de service de la personne salariée pour laquelle le crédit est de treize (13) jours. Ce crédit additionnel de six (6) jours ne s'applique pas dans le cas d'une personne salariée relocalisée en vertu de l'article 7-3.00.

Les sept (7) jours ainsi accordés sont non cumulatifs mais monnayables au 30 juin de chaque année selon le taux de traitement en vigueur à cette date, lorsque non utilisés au cours de l'année. Les six (6) jours additionnels accordés pour la première année de service ne sont ni monnayables ni remboursables en aucun cas.

La personne salariée, qui a treize (13) jours ou moins de congés de maladie accumulés à son crédit au 1er juin, peut, en avisant par écrit la commission avant cette date, choisir de ne pas monnayer le solde au 30 juin des sept (7) jours accordés en vertu du premier paragraphe de la présente clause et non utilisés à cette date. La personne salariée ayant fait ce choix ajoute le solde au 30 juin de ces sept (7) jours, qui deviennent non monnayables, à ses jours de congés de maladie déjà accumulés.

La commission dispose d'une période de quinze (15) jours à compter du 30 juin pour monnayer le solde des sept (7) jours. La commission et le syndicat peuvent convenir de la possibilité pour les personnes salariées d'ajouter ce solde aux vacances annuelles.

Dans le cas d'une personne salariée occupant un poste à temps partiel, la valeur de chaque jour crédité est réduite au prorata de ses heures régulières travaillées par rapport aux heures régulières travaillées par une personne salariée occupant un poste à temps complet à l'emploi de la commission.

5-3.39 (suite)

La personne salariée à temps partiel qui obtient un poste à temps complet voit à la date de l'occurrence du fait sa banque de jours non-monnayables comblée jusqu'à concurrence de six (6).

5-3.40

Si une personne salariée devient couverte par le présent article, au cours d'une année financière, ou si elle quitte son emploi en cours d'année, le nombre de jours crédités pour l'année en cause est réduit au prorata du nombre de mois complets de service.

Aux fins d'application de la présente clause, mois complet de service signifie un (1) mois au cours duquel la personne salariée est en service actif pour la moitié ou plus du nombre de jours ouvrables du mois. Pour la personne salariée à temps partiel, le nombre de jours ouvrables du mois correspond au nombre de jours ouvrables du poste qu'elle occupe.

Le crédit additionnel de six (6) jours non monnayables de la première (1re) année de service est accordé sans égard à la date d'entrée en service de la personne salariée en cause.

Si une personne salariée a utilisé, conformément à la présente convention, une partie ou la totalité des jours de congés de maladie que la commission lui a crédité au 1er juillet d'une année, aucune réclamation ne sera effectuée par suite de l'application de la présente clause.

Par exception aux dispositions qui précèdent, le nombre de jours crédités en vertu de la clause 5-3.39 n'est pas réduit suite à une mise à pied temporaire effectuée en vertu de l'article 7-2.00.

5-3.41

Les invalidités en cours de paiement à la date d'entrée en vigueur de la présente convention demeurent couvertes selon le régime applicable en vertu de la convention 1986-1988 étant précisé que la personne salariée en cause ne peut bénéficier d'une nouvelle période d'invalidité à moins qu'elle ne satisfasse aux exigences de la clause 5-3.04.

5-3.42

a) i) La personne salariée qui, au 31 décembre 1993, est régie par les dispositions du paragraphe .36 b) de l'annexe "C" de la convention 1971-1975, et qui renonce au 30 juin 1994 à tels régimes en vertu de la clause 5-3.46, conserve le droit au remboursement de la valeur des jours monnayables accumulés au 30 juin 1994, conformément aux dispositions des conventions applicables antérieurement à la convention 1971-1975 ou d'un règlement de la commission ayant le même effet, étant précisé que, même si aucun nouveau jour n'est crédité, le pourcentage des jours monnayables est déterminé en tenant compte des années de service tant avant qu'après le 30 juin 1994.

Cette valeur est déterminée selon le traitement au 30 juin 1994 et porte intérêt au taux de cinq pour cent (5%) composé annuellement et ce, à compter du 1er juillet 1994. Ces dispositions n'ont toutefois pas pour effet de modifier la valeur déjà arrêtée des jours de congés de maladie monnayables dont la valeur a été déterminée en vertu d'une convention antérieure ou d'un règlement de la commission ayant le même effet.

5-3.42 (suite)

- ii) La personne salariée qui bénéficiait jusqu'au 30 juin 1990, de jours de congés de maladie monnayables, conserve le droit au remboursement de la valeur des jours monnayables accumulés au 30 juin 1990, conformément aux dispositions des conventions applicables antérieurement à la convention 1971-1975 ou d'un règlement de la commission ayant le même effet, étant précisé que, même si aucun nouveau jour n'est crédité, le pourcentage des jours monnayables est déterminé en tenant compte des années de service tant avant qu'après le 30 juin 1990.

Cette valeur est déterminée selon le traitement au 30 juin 1990 et porte intérêt au taux de cinq pour cent (5%) composé annuellement et ce, à compter du 1er juillet 1990. Ces dispositions n'ont toutefois pas pour effet de modifier la valeur déjà arrêtée des jours de congés de maladie monnayables dont la valeur a été déterminée en vertu d'une convention antérieure ou d'un règlement de la commission ayant le même effet.

- b) La personne salariée qui bénéficiait jusqu'au 30 juin 1987 de jours de congés de maladie monnayables, conserve le droit au remboursement de la valeur des jours monnayables accumulés au 30 juin 1987, en conformité des dispositions des conventions antérieurement applicables à la convention 1971-1975 ou d'un règlement de la commission ayant le même effet, étant précisé que, même si aucun nouveau jour n'est crédité, le pourcentage des jours monnayables est déterminé en tenant compte des années de service tant avant qu'après le 30 juin 1987.

Cette valeur est déterminée selon le traitement au 30 juin 1987 et porte intérêt au taux de cinq pour cent (5%) composé annuellement, et ce à compter du 1er juillet 1987. Ces dispositions n'ont toutefois pas pour effet de modifier la valeur déjà arrêtée des jours de congés de maladie monnayables dont la valeur a été déterminée en vertu d'une convention antérieure ou d'un règlement de la commission ayant le même effet.

5-3.42 (suite)

- c) La personne salariée qui bénéficiait jusqu'au 30 juin 1983 de jours de congés de maladie monnayables, conserve le droit au remboursement de la valeur des jours monnayables accumulés au 30 juin 1983, en conformité des dispositions des conventions antérieurement applicables à la convention 1971- 1975 ou d'un règlement de la commission ayant le même effet, étant précisé que, même si aucun nouveau jour n'est crédité, le pourcentage des jours monnayables est déterminé en tenant compte des années de service tant avant qu'après le 30 juin 1983.

Cette valeur est déterminée selon le traitement au 30 juin 1983 et porte intérêt au taux de cinq pour cent (5%) composé annuellement, et ce à compter du 1er juillet 1983. Ces dispositions n'ont toutefois pas pour effet de modifier la valeur déjà arrêtée des jours de congés de maladie monnayables dont la valeur a été déterminée en vertu d'une convention antérieure ou d'un règlement de la commission ayant le même effet.

- d) La personne salariée qui bénéficiait jusqu'au 30 juin 1980 de jours de congés de maladie monnayables, conserve le droit au remboursement de la valeur des jours monnayables accumulés au 30 juin 1980, en conformité des dispositions des conventions antérieurement applicables à la convention 1971- 1975 ou d'un règlement de la commission ayant le même effet, étant précisé que, même si aucun nouveau jour n'est crédité, le pourcentage des jours monnayables est déterminé en tenant compte des années de service tant avant qu'après le 30 juin 1980.

Cette valeur est déterminée selon le traitement au 30 juin 1980 et porte intérêt au taux de cinq pour cent (5%) composé annuellement, et ce à compter du 1er juillet 1980. Ces dispositions n'ont toutefois pas pour effet de modifier la valeur déjà arrêtée de jours de congés de maladie monnayables dont la valeur a été déterminée en vertu d'une convention antérieure ou d'un règlement de la commission ayant le même effet.

- e) La personne salariée qui bénéficiait jusqu'au 30 juin 1976 de jours de congés de maladie monnayables, conserve le droit au remboursement de la valeur des jours monnayables accumulés au 30 juin 1976, en conformité des dispositions des conventions antérieurement applicables à la convention 1971- 1975 ou d'un règlement de la commission ayant le même effet, étant précisé que, même si aucun nouveau jour n'est crédité, le pourcentage des jours monnayables est déterminé en tenant compte des années de service tant avant qu'après le 30 juin 1976.

Cette valeur est déterminée selon le traitement au 30 juin 1976 et porte intérêt au taux de cinq pour cent (5%) composé annuellement, et ce à compter du 1er juillet 1976. Ces dispositions n'ont toutefois pas pour effet de modifier la valeur déjà arrêtée des jours de congés de maladie monnayables dont la valeur a été déterminée en vertu d'une convention antérieure ou d'un règlement de la commission ayant le même effet.

- f) La personne salariée qui bénéficiait jusqu'au 30 juin 1973 de jours de congés de maladie monnayables, conserve le droit au remboursement de la valeur des jours monnayables accumulés au 1er juillet 1973, en conformité des dispositions des conventions antérieurement applicables ou d'un règlement de la commission ayant le même effet, étant précisé que, même si aucun nouveau jour n'est crédité, le pourcentage des jours monnayables est déterminé en tenant compte des années de service tant avant qu'après le 1er juillet 1973.

5-3.42 (suite)

Cette valeur est déterminée selon le traitement au 1er juillet 1973 et porte intérêt au taux de cinq pour cent (5%) composé annuellement, et ce à compter de cette date. Ces dispositions n'ont toutefois pas pour effet de modifier la valeur déjà arrêtée des jours de congés de maladie monnayables dont la valeur a été déterminée en vertu d'une convention antérieure ou d'un règlement de la commission ayant le même effet.

5-3.43

La valeur des jours monnayables au crédit d'une personne salariée peut être utilisée pour acquitter le coût du rachat d'années de service antérieures, comme prévu dans les dispositions relatives aux régimes de retraite.

Les jours de congés de maladie monnayables au crédit d'une personne salariée selon la clause 5-3.42 peuvent également être utilisés à raison de un (1) jour par jour, pour d'autres fins que celles prévues au présent article lorsque les conventions antérieures prévoyaient une telle utilisation. De même, tels jours de congés de maladie monnayables au crédit d'une personne salariée peuvent également être utilisés à raison de un (1) jour par jour, pour d'autres fins que la maladie, à savoir: pour couvrir les prolongations du congé accordées en vertu de la clause 5-4.27, ou pour prolonger le congé pour invalidité de la personne salariée après expiration des bénéfices prévus à l'alinéa iii) du paragraphe A) de la clause 5-3.31 ou pour un congé de pré-retraite. La personne salariée peut également utiliser ses jours de congés de maladie non monnayables à son crédit, à raison de un (1) jour par jour pour prolonger son congé pour invalidité après expiration des bénéfices prévus à l'alinéa iii) du paragraphe A) de la clause 5-3.31. De plus, tels jours peuvent également être utilisés pour couvrir les prolongations du congé accordées en vertu de la clause 5-4.27.

Les jours de congés de maladie monnayables selon la clause 5-3.42 de même que les jours de congés de maladie non monnayables au crédit d'une personne salariée ayant trente (30) années d'ancienneté ou plus, peuvent également être utilisés à raison de un (1) jour par jour, jusqu'à concurrence de dix (10) jours par année, pour ajouter aux vacances de la personne salariée en cause. Les dispositions du présent alinéa couvrent également la personne salariée ayant cinquante-cinq (55) ans d'âge même si elle n'a pas les trente (30) années d'ancienneté requises.

La personne salariée qui prend sa retraite ou qui obtient un congé de préretraite après l'âge de soixante-deux (62) ans peut, avant son départ, utiliser par anticipation à titre de congé avec traitement, le nombre de jours qu'elle aurait pu utiliser en vertu du paragraphe précédent, si elle était demeurée à l'emploi de la commission jusqu'à l'âge de soixante-cinq (65) ans. Le total des jours qui peuvent être ainsi anticipés est de vingt (20) jours.

Les jours de congés de maladie monnayables au crédit de la personne salariée au 30 juin 1973, au 30 juin 1976, au 30 juin 1980, au 30 juin 1983, au 30 juin 1987, au 30 juin 1990, selon le cas, sont réputés utilisés tant en vertu de la présente clause qu'en vertu des autres dispositions du présent article.

&

Page ajoutée

5-4.02 Si l'octroi d'un congé est restreint à un seul conjoint, cette restriction opère ses effets dès lors que l'autre conjoint est également employé du secteur public ou parapublic.

5-4.03 La commission ne rembourse pas à la personne salariée les sommes qui pourraient être exigées d'elle par Emploi et Immigration Canada (EIC) en vertu de la Loi sur l'assurance-chômage, lorsque le revenu de la personne salariée excède une fois et demie (1½) le maximum assurable.

&

Le traitement hebdomadaire de base*, le traitement hebdomadaire de base différé et les indemnités de départ ne sont ni augmentés, ni diminués par les versements reçus en vertu du régime de prestations supplémentaires de chômage.

5-4.04 À moins de stipulations expresses à l'effet contraire, le présent article ne peut avoir pour effet de conférer à la personne salariée un avantage, monétaire ou non-monétaire, dont elle n'aurait pas bénéficié si elle était restée au travail.

Section II Congé de maternité

5-4.05 La personne salariée enceinte a droit à un congé de maternité d'une durée de vingt (20) semaines qui, sous réserve des dispositions de la clause 5-4.08, doivent être consécutives.

La personne salariée qui devient enceinte alors qu'elle bénéficie d'un congé sans traitement ou d'un congé partiel sans traitement prévu par le présent article a aussi droit à ce congé de maternité et aux indemnités prévues aux clauses 5-4.10 et 5-4.13, selon le cas.

5-4.06 La personne salariée qui accouche d'un enfant mort-né après le début de la vingtième (20e) semaine précédant la date prévue de l'accouchement a également droit à ce congé de maternité.

5-4.07 La répartition du congé de maternité, avant et après l'accouchement, appartient à la personne salariée et comprend le jour de l'accouchement.

5-4.08 Lorsqu'elle est suffisamment rétablie de son accouchement, et que son enfant n'est pas en mesure de quitter l'établissement de santé, la personne salariée peut suspendre son congé de maternité en retournant au travail.

La personne salariée dont l'enfant est hospitalisé dans les quinze (15) jours de sa naissance a également ce droit.

Le congé ne peut être suspendu qu'une (1) fois. Il est complété lorsque l'enfant intègre la résidence familiale.

&

* On entend par "traitement hebdomadaire de base", le traitement régulier de la personne salariée incluant le supplément régulier de traitement pour une semaine de travail régulièrement majorée ainsi que les primes de responsabilité à l'exclusion des autres, sans aucune rémunération additionnelle même pour les heures supplémentaires.

& 1992-10-23

5-3.44 Les jours de congés de maladie au crédit d'une personne salariée demeurent à son crédit et les jours utilisés sont soustraits du total accumulé. L'utilisation des jours de congés de maladie se fait dans l'ordre suivant:

- 1) les jours monnayables crédités en vertu de la clause 5-3.39 de la présente convention;
- 2) après épuisement des jours mentionnés au paragraphe précédent, les autres jours monnayables au crédit de la personne salariée;
- 3) après épuisement des jours mentionnés aux deux (2) paragraphes précédents, les jours non monnayables au crédit de la personne salariée.

5-3.45 Toute personne salariée en service à la commission peut utiliser subordonnement aux dispositions du paragraphe qui suit, jusqu'à deux (2) jours par année pour affaires personnelles moyennant un préavis à la commission d'au moins vingt-quatre (24) heures.

Les jours ainsi utilisés sont déduits du crédit de sept (7) jours monnayables obtenus par application du premier paragraphe de la clause 5-3.39, et après épuisement de tels jours, ils sont déduits des autres jours monnayables au crédit de la personne salariée.

Le congé pour affaires personnelles doit être pris par demi-journée ($\frac{1}{2}$) ou par journée complète.

Régime particulier

- 5-3.46 a) La personne salariée qui, au 31 décembre 1993, est régie par les dispositions du paragraphe .36 b) de l'annexe "C" de la convention 1971-1975, peut choisir, de bénéficier des dispositions du régime d'assurance-salaire décrit à la clause 5-3.31 A). À cette fin, cette personne salariée doit, avant le 30 juin 1994, aviser la commission par écrit qu'elle opte pour le régime d'assurance-salaire décrit à la clause 5-3.31 A) de la présente convention, en complétant l'avis de transfert de régime d'assurance-salaire ci-joint.

AVIS DE TRANSFERT AU RÉGIME D'ASSURANCE-SALAIRE DÉCRIT À LA CLAUSE 5-3.31 A)
Conformément au paragraphe a) de la clause 5-3.46, je vous informe, par la présente, de mon choix d'être régi, à compter du 1 ^{er} juillet 1994, par le régime d'assurance-salaire décrit à la clause 5-3.31 A) de la présente convention.
Par conséquent, je renonce à compter de cette date au régime d'assurance-salaire décrit à la clause 5-3.46.
NOM DE LA PERSONNE SALARIÉE _____
N° D'ASSURANCE-SOCIALE _____
DATE ⁽¹⁾ _____
<small>⁽¹⁾ N.B. Cet avis doit être porté à la connaissance de la commission avant le 30 juin 1994.</small>

5-3.46 (suite)

- b) Toute personne salariée qui continue à être couverte par le régime décrit à la présente clause et qui change d'employeur est considérée comme une nouvelle personne salariée et devient une participante au régime décrit à la clause 5-3.31. Cependant, le fait pour une personne salariée d'être transférée dans une autre commission par suite d'une fusion, d'une annexion ou d'un regroupement ne constitue pas un nouvel engagement aux fins du présent paragraphe b).

La personne salariée qui a ainsi renoncé au régime prévu à la clause 5-3.31 A) continue d'accumuler des jours de congés de maladie au taux prévu au paragraphe .36b) de l'annexe "C" de la convention 1971-1975.

Subordonnement aux dispositions des présentes, cette personne salariée a droit, pour toute période d'invalidité durant laquelle elle est absente de son travail, au lieu des prestations prévues à la clause 5-3.31 A):

- i) jusqu'à concurrence du nombre de jours de congés de maladie accumulés à son crédit: au paiement d'une prestation équivalente au traitement qu'elle recevrait si elle était au travail;
- ii) à compter de l'épuisement des jours de congés de maladie accumulés, le cas échéant, mais jamais avant l'expiration d'un délai de carence de cinq (5) jours ouvrables depuis le début de la période d'invalidité et jusqu'à concurrence de cinquante-deux (52) semaines: au paiement d'une prestation d'un montant égal à quarante dollars (40 \$) par semaine plus soixante pour cent (60%) de son traitement en excédent de ce montant mais pas moins de soixante-six et deux tiers pour cent ($66 \frac{2}{3} \%$) de son traitement;
- iii) à compter de l'expiration de la période précitée de cinquante-deux (52) semaines, jusqu'à concurrence d'une période additionnelle de cinquante-deux (52) semaines: au paiement d'une prestation d'un montant égal à soixante-quinze pour cent (75 %) du montant déterminé pour la période précitée.

Le traitement de la personne salariée, aux fins du calcul de la prestation, est le taux de traitement applicable à la personne salariée à la date où commence le paiement de la prestation visée au sous-paragraphe ii) ci-dessus; pour les personnes salariées occupant un poste à temps partiel, le montant est réduit au prorata sur la base des heures régulières travaillées au cours du mois précédent par rapport aux heures régulières d'une personne salariée à temps complet.

Les clauses 5-3.39, 5-3.40, 5-3.42 et 5-3.45 ne s'appliquent pas dans le cas d'une personne salariée visée par le présent paragraphe.

&

Page modifiée

Cas non admissibles à l'assurance-chômage

& 5-4.13

La personne salariée exclue du bénéfice des prestations d'assurance-chômage ou déclarée inadmissible est également exclue du bénéfice de toute indemnité. Toutefois:

la personne salariée à temps complet qui a accumulé vingt (20) semaines de service a également droit à une indemnité égale à quatre-vingt-treize pour cent (93%) de son traitement hebdomadaire de base et ce, durant dix (10) semaines, si elle ne reçoit pas de prestations d'assurance-chômage pour le motif suivant:

- i) elle n'a pas occupé un emploi assurable pendant au moins vingt (20) semaines au cours de sa période de référence prévue par le régime d'assurance-chômage.

La personne salariée à temps partiel qui a accumulé vingt (20) semaines de service a droit à une indemnité égale à quatre-vingt-quinze pour cent (95%) de son traitement hebdomadaire de base et ce, durant dix (10) semaines, si elle ne reçoit pas de prestations d'assurance-chômage pour l'un ou l'autre des deux (2) motifs suivants:

- i) elle n'a pas contribué au régime d'assurance-chômage;

ou

- ii) elle a contribué mais n'a pas occupé un emploi assurable pendant au moins vingt (20) semaines au cours de sa période de référence.

Si la personne salariée à temps partiel est exonérée des cotisations aux régimes de retraite et d'assurance-chômage, le pourcentage d'indemnité est fixé à quatre-vingt-treize pour cent (93%).

5-4.14

Dans les cas prévus par les dispositions des clauses 5-4.10 et 5-4.13:

- a) aucune indemnité ne peut être versée durant la période de vacances au cours de laquelle la personne salariée est rémunérée.
- b) L'indemnité due pour les deux (2) premières semaines est versée par la commission dans les deux (2) semaines du début du congé. A moins que le régime de paiement de salaires applicable ne soit à la semaine, l'indemnité due après cette date est versée à intervalle de deux (2) semaines, le premier versement n'étant toutefois exigible, dans le cas de la personne salariée éligible à l'assurance-chômage, que quinze (15) jours après l'obtention par la commission d'une preuve qu'elle reçoit des prestations d'assurance-chômage. Aux fins du présent paragraphe, sont considérés comme preuves un état ou relevé des prestations, un talon de mandat ainsi que les renseignements fournis par EIC à la commission au moyen d'un relevé mécanographique.
- c) Le service se calcule auprès de l'ensemble des employeurs des secteurs public et parapublic (Fonction publique, Éducation, Santé et Services Sociaux) ainsi que des organismes suivants:

& 1992-10-23

5-4.14 (SUITE)

- La commission des droits de la personne;
- Les commissions de formation professionnelle;
- La commission des services juridiques;
- Les Conseils de la Santé et des Services sociaux;
- Les Corporations d'aide juridique;
- La commission de la construction du Québec;
- L'Office franco-québécois pour la jeunesse;
- La Régie des installations olympiques;
- Loto-Québec;
- La Société des traversiers du Québec;
- La Société Immobilière du Québec;
- et tout autre organisme dont le nom apparaît à l'annexe C de la Loi sur le régime de négociation des conventions collectives dans les secteurs public et parapublic.

De plus, l'exigence de vingt (20) semaines de service requises en vertu des dispositions des clauses 5-4.10 et 5-4.13 est réputée satisfaite, le cas échéant, lorsque la personne salariée a satisfait cette exigence auprès de l'un des employeurs mentionnés au présent paragraphe.

- d) Le traitement hebdomadaire de base de la personne salariée à temps partiel est le traitement hebdomadaire de base moyen des vingt (20) dernières semaines précédant son congé de maternité. Si, pendant cette période, la personne salariée a reçu des prestations établies à un certain pourcentage de son traitement régulier, il est entendu qu'aux fins du calcul de son traitement de base durant son congé de maternité, on réfère au traitement de base à partir duquel ces prestations ont été établies.

Par ailleurs, toute période pendant laquelle la personne salariée en congé spécial prévu à la clause 5-4.21 ne reçoit aucune indemnité de la CSST est exclue aux fins du calcul de son traitement hebdomadaire de base moyen.

Si la période des vingt (20) dernières semaines précédant le congé de maternité de la personne salariée à temps partiel comprend la date de majoration des taux et échelles de traitement, le calcul du traitement hebdomadaire de base est fait à partir du taux de traitement en vigueur à cette date. Si, par ailleurs, le congé de maternité comprend la date de majoration des taux et échelles de traitement, le traitement hebdomadaire de base évolue à cette date selon la formule de redressement de l'échelle de traitement qui lui est applicable.

- e) Dans le cas de la personne salariée qui est mise à pied temporairement, l'indemnité de congé de maternité à laquelle elle a droit en vertu de la convention et versée par la commission prend fin à compter de la mise à pied de la personne salariée.

Par la suite, dans le cas où la personne salariée est rappelée, le tout conformément aux dispositions de la convention, l'indemnité de congé de maternité est rétablie à compter de la date où la personne salariée est rappelée en vertu de son droit de rappel.

Cependant, les semaines pour lesquelles la personne salariée a reçu l'indemnité de congé de maternité et les semaines comprises pendant la période de mise à pied sont déduites du nombre de vingt (20) semaines ou de dix (10) semaines auxquelles la personne salariée a droit en vertu des dispositions des clauses 5-4.10 ou 5-4.13, selon le cas, et l'indemnité de congé de maternité est rétablie pour le nombre de semaines qui reste à couvrir en vertu des dispositions des clauses 5-4.10 ou 5-4.13 selon le cas.

5-4.15 L'allocation de congé de maternité* versée par les centres de main-d'oeuvre du Québec est soustraite des indemnités à verser selon les dispositions de la clause 5-4.10.

Dans le cas où les dispositions du troisième alinéa du paragraphe b) de la clause 5-4.10 s'appliquent, cette soustraction se fait en tenant compte des modalités de partage du montant à soustraire qui y sont énoncées.

5-4.16 Durant ce congé de maternité et les prolongations prévues à la clause 5-4.17 de la présente section, la personne salariée bénéficie, en autant qu'elle y ait normalement droit, des avantages suivants:

- . assurance-vie;
- . assurance-maladie, à condition qu'elle verse sa quote-part;
- . accumulation de vacances et paiement de ce qui en tient lieu;
- . accumulation de jours de congés-maladie;
- . accumulation de l'ancienneté;
- . accumulation de l'expérience;
- . accumulation du service actif aux fins de la sécurité d'emploi;
- . droit de poser sa candidature à un poste affiché et de l'obtenir conformément aux dispositions de la convention comme si elle était au travail.

La personne salariée peut reporter au maximum quatre (4) semaines de vacances annuelles si celles-ci se situent à l'intérieur du congé de maternité et si, au plus tard deux (2) semaines avant l'expiration de ce congé, elle avise par écrit sa commission de la date du report.

5-4.17 Si la naissance a lieu après la date prévue, la personne salariée a droit à une prolongation de son congé de maternité égale à la période de retard, sauf si elle dispose déjà d'une période d'au moins deux (2) semaines de congé de maternité après la naissance.

La personne salariée peut en outre bénéficier d'une prolongation du congé de maternité de six (6) semaines si l'état de santé de son enfant l'exige.

Durant ces prolongations, la personne salariée ne reçoit ni indemnité, ni traitement.

5-4.18 Le congé de maternité peut être d'une durée moindre que vingt (20) semaines. Si la personne salariée revient au travail dans les deux (2) semaines suivant la naissance, elle produit, sur demande de la commission, un certificat médical attestant de son rétablissement suffisant pour reprendre le travail.

* Il s'agit de l'allocation actuellement établie à trois cent soixante (360,00\$) dollars.

5-4.19 La commission doit faire parvenir à la personne salariée, au cours de la quatrième (4^e) semaine précédant l'expiration du congé de maternité, un avis indiquant la date prévue de l'expiration de ce congé.

La personne salariée à qui la commission a fait parvenir l'avis ci-dessus doit se présenter au travail à l'expiration de son congé de maternité, à moins de prolonger celui-ci de la manière prévue à la clause 5-4.35.

La personne salariée qui ne se conforme pas aux dispositions du paragraphe précédent est réputée en congé sans traitement pour une période n'excédant pas quatre (4) semaines. Au terme de cette période, la personne salariée qui ne se présente pas au travail est présumée avoir démissionné.

5-4.20 Au retour du congé de maternité, la personne salariée reprend son poste. Dans l'éventualité où le poste aurait été aboli, la personne salariée a droit aux avantages dont elle aurait bénéficié si elle avait alors été au travail.

Section III Congés spéciaux à l'occasion de la grossesse et de l'allaitement

Affectation provisoire et congé spécial

5-4.21 La personne salariée peut demander d'être affectée provisoirement à un autre poste, définitivement vacant ou temporairement vacant, de la même classe d'emplois, ou si elle y consent et sous réserve des dispositions de la convention, d'une autre classe d'emplois, dans les cas suivants:

- a) elle est enceinte et ses conditions de travail comportent des risques de maladie infectieuse ou des dangers physiques pour elle ou l'enfant à naître;
- b) ses conditions de travail comportent des dangers pour l'enfant qu'elle allaite;
- c) elle travaille régulièrement sur écran cathodique.

La personne salariée doit présenter dans les meilleurs délais un certificat médical à cet effet.

Lorsque la commission reçoit une demande de retrait préventif, elle en avise immédiatement le syndicat et lui indique le nom de la personne salariée et les motifs à l'appui de la demande de retrait préventif.

La personne salariée ainsi affectée à un autre poste conserve les droits et privilèges rattachés à son poste régulier.

Si l'affectation n'est pas effectuée immédiatement, la personne salariée a droit à un congé spécial qui débute immédiatement. À moins qu'une affectation provisoire ne survienne après coup et y mette fin, le congé spécial se termine, pour la personne salariée enceinte, à la date de son accouchement et pour la personne salariée qui allaite à la fin de la période de l'allaitement.

Durant le congé spécial prévu à la présente clause, la personne salariée est régie, quant à son indemnité, par les dispositions de la Loi sur la Santé et la Sécurité du travail relatives au retrait préventif de la travailleuse enceinte ou de la travailleuse qui allaite.

&

5-4.21 (SUITE)

Cependant, suite à une demande écrite à cet effet, la commission verse à la personne salariée une avance sur l'indemnité à recevoir sur la base des paiements anticipables. Si la Commission de la Santé et de la Sécurité du Travail verse l'indemnité anticipée, le remboursement se fait à même celle-ci. Sinon le remboursement se fait conformément aux dispositions du deuxième paragraphe de la clause 6-8.04.

En plus des dispositions qui précèdent, à la demande de la personne salariée, la commission doit étudier la possibilité de modifier temporairement et sans perte de droits les fonctions de la personne salariée affectée à un écran cathodique dans le but de réduire à un maximum de deux (2) heures par demi-journée de travail à l'écran cathodique et de l'affecter à d'autres tâches qu'elle est raisonnablement en mesure d'accomplir pour le reste de son temps de travail.

Autres congés spéciaux

5-4.22 La personne salariée a également droit à un congé spécial dans les cas suivants:

&

- a) lorsqu'une complication de grossesse ou un danger d'interruption de grossesse exige un arrêt de travail pour une période dont la durée est prescrite par un certificat médical; ce congé spécial ne peut toutefois se prolonger au-delà du début de la huitième (8e) semaine précédant la date prévue d'accouchement;
- b) sur présentation d'un certificat médical qui en prescrit la durée, lorsque survient une interruption de grossesse naturelle ou provoquée avant le début de la vingtième (20e) semaine précédant la date prévue d'accouchement;
- c) pour les visites reliées à la grossesse effectuées chez un professionnel de la santé et attestées par un certificat médical.

5-4.23 Dans le cas des visites prévues au paragraphe c) de la clause 5-4.22, la personne salariée bénéficie d'un congé spécial avec maintien de traitement jusqu'à concurrence d'un maximum de quatre (4) jours*.

Durant les congés spéciaux octroyés en vertu de la présente section, la personne salariée bénéficie des avantages prévus par les dispositions de la clause 5-4.16, en autant qu'elle y ait normalement droit et par les dispositions de la clause 5-4.20 de la section II. La personne salariée visée à la clause 5-4.22 peut également se prévaloir des bénéfices du régime de jours de congés-maladie ou d'assurance-salaire. Dans le cas des dispositions du paragraphe c) de la clause 5-4.22, la personne salariée doit d'abord avoir épuisé les quatre (4) jours mentionnés au paragraphe précédent.

* Ces congés spéciaux peuvent être pris par demi-journée.

& 1992-10-23

&

Page modifiée

Section IV Autres congés parentaux

Congé de paternité

- 5-4.24 La personne salariée dont la conjointe accouche a droit à un congé payé d'une durée maximale de cinq (5) jours ouvrables. Ce congé peut être discontinu et doit se situer entre le début du processus d'accouchement et le quinzième (15e) jour suivant le retour de la mère ou de l'enfant à la maison. Un des cinq (5) jours peut être utilisé pour le baptême ou l'enregistrement.

Congés pour adoption et congé sans traitement en vue d'une adoption

- 5-4.25 La personne salariée qui adopte légalement un enfant autre qu'un enfant de son conjoint a droit à un congé d'une durée maximale de dix (10) semaines consécutives pourvu que son conjoint n'en bénéficie pas également. Ce congé doit se situer après l'ordonnance de placement de l'enfant, conformément au régime d'adoption ou à un autre moment convenu avec la commission.
- & 5-4.26 La personne salariée qui adopte légalement un enfant et qui ne bénéficie pas du congé pour adoption de dix (10) semaines a droit à un congé d'une durée maximale de cinq (5) jours ouvrables dont seuls les deux (2) premiers sont avec maintien du traitement.

Ce congé peut être discontinu et ne peut être pris après l'expiration des quinze (15) jours suivant l'arrivée de l'enfant à la maison.

Toutefois, s'il s'agit d'un enfant de son conjoint, la personne salariée n'a droit qu'à un congé sans traitement d'une durée maximale de deux (2) jours ouvrables.

- 5-4.27 Pour chaque semaine du congé prévu à la clause 5-4.25, la personne salariée reçoit une indemnité égale à son traitement hebdomadaire de base, versée à intervalle de deux (2) semaines, ou à intervalle d'une (1) semaine si le régime de paiement des salaires applicable est à la semaine.

- 5-4.28 La personne salariée bénéficie, en vue de l'adoption d'un enfant, d'un congé sans traitement d'une durée maximale de dix (10) semaines à compter de la prise en charge effective de cet enfant sauf s'il s'agit d'un enfant du conjoint. S'il en résulte une adoption, la personne salariée peut convertir ce congé sans traitement en un congé avec traitement.

La personne salariée qui se déplace hors du Québec en vue d'une adoption sauf s'il s'agit d'un enfant du conjoint, obtient à cette fin, sur demande écrite adressée à la commission, si possible deux (2) semaines à l'avance, un congé sans traitement pour le temps nécessaire au déplacement. S'il en résulte une prise en charge effective de l'enfant, la durée maximale de ce congé sans traitement est de dix (10) semaines, conformément aux dispositions du paragraphe qui précède.

& 1992-10-23

&

5-4.29

Le congé pour adoption prévu à la clause 5-4.25 peut prendre effet à la date du début du congé sans traitement en vue d'une adoption, si la durée de ce dernier est de dix (10) semaines et si la personne salariée en décide ainsi après l'ordonnance de placement.

Durant ce congé, la personne salariée bénéficie des mêmes avantages que ceux rattachés aux congés sans traitement et congés partiels sans traitement prévus au présent article.

Lorsque le congé pour adoption prend effet à la date du début du congé sans traitement, la personne salariée bénéficie exclusivement des avantages prévus pour le congé pour adoption.

Congé sans traitement et congé partiel sans traitement

&

5-4.30

La personne salariée a droit à l'un ou l'autre des congés suivants:

- a) Un congé sans traitement d'une durée maximale de deux (2) ans est accordé à la personne salariée en prolongation de son congé de maternité, en prolongation de son congé de paternité et en prolongation de son congé pour adoption de dix (10) semaines.

La personne salariée à temps complet qui ne se prévaut pas de ce congé sans traitement a droit à un congé partiel sans traitement établi sur une période maximale de deux (2) ans.

La personne salariée à temps partiel a également droit à ce congé partiel sans traitement. Toutefois, les autres dispositions de la convention collective relatives à la détermination d'un nombre d'heures de travail demeurent applicables.

Pendant la durée de ce congé, la personne salariée est autorisée, suite à une demande écrite présentée au moins trente (30) jours à l'avance, à se prévaloir une (1) fois d'un des changements suivants:

- i) d'un congé sans traitement à un congé partiel sans traitement ou l'inverse, selon le cas;
- ii) d'un congé partiel sans traitement à un congé partiel sans traitement différent.

La personne salariée qui ne se prévaut pas de son congé sans traitement ou partiel sans traitement peut, pour la portion du congé dont son conjoint ne s'est pas prévalu, bénéficier à son choix d'un congé sans traitement ou partiel sans traitement en suivant les formalités prévues.

Lorsque le conjoint de la personne salariée n'est pas un employé du secteur public, la personne salariée peut se prévaloir d'un congé prévu ci-dessus au moment qu'elle choisit dans les deux (2) ans qui suivent la naissance ou l'adoption sans toutefois dépasser la date limite fixée à deux (2) ans de la naissance ou de l'adoption.

&

& 5-4.30 (SUITE)

b) La personne salariée qui ne se prévaut pas du congé prévu au paragraphe a) qui précède peut bénéficier après la naissance ou l'adoption de son enfant d'un congé sans traitement d'au plus trente-quatre (34) semaines continues qui commence au moment décidé par la personne salariée et se termine au plus tard un (1) an après la naissance ou, dans le cas d'une adoption, un (1) an après que l'enfant lui a été confié. Toutefois, ce paragraphe ne s'applique pas à la personne salariée qui adopte l'enfant de son conjoint.

& 5-4.31

Au cours du congé sans traitement, la personne salariée accumule son ancienneté, et peut continuer à participer aux régimes d'assurance qui lui sont applicables en faisant la demande au début du congé et en versant la totalité des primes. Elle peut poser sa candidature à un poste affiché et l'obtenir conformément aux dispositions de la convention comme si elle était au travail.

Au cours du congé partiel sans traitement, la personne salariée accumule également son ancienneté et, en fournissant une prestation de travail, se trouve régie par les règles applicables à la personne salariée à temps partiel*.

Au cours du congé sans traitement ou du congé partiel sans traitement, la personne salariée accumule son expérience aux fins de la détermination de son traitement jusqu'à concurrence des trente-quatre (34) premières semaines.

5-4.32

La personne salariée peut prendre sa période de vacances annuelles reportées immédiatement avant son congé sans traitement ou partiel sans traitement pourvu qu'il n'y ait pas de discontinuité avec son congé de paternité, son congé de maternité ou son congé pour adoption, selon le cas.

5-4.33

Au retour de son congé sans traitement ou de son congé partiel sans traitement, la personne salariée a droit à un poste qui lui est attribué en vertu des dispositions de l'article 5-10.00.

Congés pour responsabilités parentales

5-4.34

Un congé sans traitement ou partiel sans traitement d'une durée maximale d'un an est accordé pour permettre à la personne salariée dont l'enfant mineur ayant des problèmes socio-affectifs, de handicap ou de maladie prolongée de son enfant mineur nécessite la présence de la personne salariée concernée.

&

Une personne salariée peut s'absenter de son travail jusqu'à concurrence de six (6) jours par année lorsque sa présence est expressément requise, pour remplir des obligations reliées à la garde, à la santé ou à l'éducation de son enfant mineur. Les journées ainsi utilisées sont déduites de la banque annuelle de congés maladie prévue à la clause 5-3.39 ou prises sans traitement, au choix de la personne salariée.

* Le présent alinéa n'a pas pour effet de faire perdre le statut de temps complet à une personne salariée qui travaille soixante-quinze pour cent (75%) ou plus de la durée de la semaine régulière de travail.

& 1992-10-23

&

5-4.34 (SUITE)

&

Dans ces cas, la personne salariée doit aviser la commission le plus tôt possible et fournir une preuve justifiant cette absence.

Dispositions diverses

& 5-4.35

Les congés visés à la clause 5-4.25, au premier paragraphe de la clause 5-4.28 et au premier alinéa du paragraphe a) de la clause 5-4.30 et au paragraphe b) de la clause 5-4.30 sont accordés à la suite d'une demande écrite présentée au moins deux (2) semaines à l'avance.

Le congé partiel sans traitement est accordé à la suite d'une demande écrite présentée au moins trente (30) jours à l'avance.

Lors d'un congé partiel sans traitement la demande doit préciser l'aménagement du congé sur le poste que détenait la personne salariée. En cas de désaccord de la commission quant au nombre de jours de congés par semaine, la personne salariée a droit à un maximum de deux jours et demi (2½) par semaine ou l'équivalent et ce, jusqu'à concurrence de deux (2) ans. En cas de désaccord de la commission quant à la répartition de ces jours, celle-ci effectue cette répartition.

Dans le cas du congé sans traitement ou partiel sans traitement, la demande doit préciser la date du retour au travail.

5-4.36

La commission doit faire parvenir à la personne salariée, au cours de la quatrième (4e) semaine précédant l'expiration de ce congé pour adoption de dix (10) semaines, un avis indiquant la date prévue de l'expiration de ce congé.

La personne salariée à qui la commission a fait parvenir l'avis ci-dessus doit se présenter au travail à l'expiration de son congé pour adoption, à moins que celui-ci ne soit prolongé de la manière prévue par la clause 5-4.35.

La personne salariée qui ne se conforme pas au paragraphe précédent est réputée en congé sans traitement pour une période n'excédant pas quatre (4) semaines. Au terme de cette période, la personne salariée qui ne se présente pas au travail est présumée avoir démissionné.

& 5-4.37

La personne salariée à qui la commission a fait parvenir quatre (4) semaines à l'avance un avis indiquant la date d'expiration du congé sans traitement doit donner un préavis de son retour au moins deux (2) semaines avant l'expiration de ce congé. À défaut de quoi elle est considérée comme ayant démissionné.

La personne salariée qui veut mettre fin à son congé sans traitement avant la date prévue doit donner un préavis écrit de son intention au moins vingt et un (21) jours avant son retour. Dans le cas d'un congé sans traitement excédant trente-quatre (34) semaines, ce préavis est d'au moins trente (30) jours.

5-4.38

La personne salariée qui prend le congé pour adoption prévu par la clause 5-4.25 de la présente section bénéficie des avantages prévus par la clause 5-4.16, en autant qu'elle y ait normalement droit, et par la clause 5-4.20 de la section II.

& 1992-10-23

5-4.39 La personne salariée qui bénéficie d'une prime pour disparités régionales en vertu de la convention reçoit cette prime durant son congé de maternité prévu à la section II.

Malgré ce qui précède, le total des montants reçus par la personne salariée, en prestations d'assurance-chômage, indemnité et primes, ne peut excéder quatre-vingt-quinze pour cent (95%) de la somme constituée par son traitement de base et la prime pour disparités régionales.

La personne salariée qui bénéficie du congé pour adoption prévu à la clause 5-4.25 a droit à cent pour cent (100%) de la prime pour disparités régionales durant son congé pour adoption.

5-5.00 PARTICIPATION AUX AFFAIRES PUBLIQUES

5-5.01 La commission reconnaît à la personne salariée l'exercice des mêmes droits de participation aux affaires publiques que ceux reconnus à l'ensemble des citoyens.

5-5.02 La personne salariée régulière, qui se porte candidate à une élection municipale, scolaire, provinciale ou fédérale, obtient sur demande un congé sans traitement qui va de la déclaration des élections à la dixième journée qui suit le jour des élections ou pour toute autre période plus courte située entre ces deux événements.

5-5.03 La personne salariée régulière, qui ne se présente pas au travail dans les délais fixés, est considérée avoir démissionné.

5-5.04 La personne salariée régulière, élue à une élection municipale, scolaire, au conseil d'administration d'un centre hospitalier ou d'un centre local de services communautaires, peut bénéficier d'un congé sans traitement pour accomplir les devoirs de sa fonction.

5-5.05 La personne salariée régulière, élue à une élection provinciale ou fédérale demeure en congé sans traitement pour la durée de son mandat.

5-5.06 Dans les vingt et un (21) jours de la fin de son mandat, elle doit signifier à la commission sa décision de revenir au travail. À défaut de quoi, elle est considérée avoir démissionné.

À son retour, elle reprend son poste, si celui-ci n'a pas été aboli ou comblé de façon définitive pendant son absence.

5-6.00 VACANCES

5-6.01 Au cours de chaque année financière, une personne salariée a droit, suivant la durée de son service actif de l'année financière précédente, à des vacances annuelles dont la durée est déterminée selon les dispositions des clauses 5-6.08 et 5-6.09.

Toute période de temps pendant laquelle la personne salariée a vu son traitement maintenu constitue du service actif.

5-6.02 Les vacances doivent se prendre normalement au cours de l'année financière suivant celle de leur acquisition.

La personne salariée absente du travail, par suite de maladie ou d'accident du travail au moment où elle doit prendre ses vacances, peut reporter ses vacances à une autre période de la même année financière ou, avec l'accord de la commission, à une autre période d'une autre année financière, déterminée après entente entre elle et la commission.

5-6.03 Aux seules fins du tableau apparaissant à la clause 5-6.09, une ou plusieurs périodes d'invalidité et ce, jusqu'à concurrence de deux cent quarante-deux (242) jours ouvrables par année financière, le congé sans traitement dont la durée totale n'excède pas vingt (20) jours ouvrables de même que les jours ouvrables compris pendant la période de mise à pied temporaire faite selon les dispositions de l'article 7-2.00 constituent du service actif.

Malgré les dispositions du paragraphe précédent, il ne peut être compté plus de deux cent quarante-deux (242) jours de service actif par période d'invalidité même si cette période s'étend sur plus d'une (1) année financière.

Pour une nouvelle personne salariée ainsi que pour celle qui quitte son emploi de façon définitive, le mois d'embauchage et le mois de départ comptent pour un (1) mois complet de service actif, à la condition que la moitié ou plus du nombre de jours ouvrables du mois ait été travaillé.

5-6.04 La période des vacances est déterminée de la façon suivante:

- a) avant le 1er mai de chaque année, la commission doit consulter le syndicat avant de fixer une période de cessation totale ou partielle de ses activités pour une durée n'excédant pas dix (10) jours ouvrables et doit prendre en considération les recommandations du syndicat s'il en est, avant de prendre une décision à cet égard. Cette durée peut être supérieure à dix (10) jours ouvrables dans la mesure où le syndicat donne son accord. Toute personne salariée concernée par cette cessation totale ou partielle d'activités doit prendre toutes les vacances auxquelles elle a droit pendant cette période. La personne salariée qui a droit à un nombre de jours de vacances supérieur au nombre de jours utilisés au cours de cette période de cessation, prend l'excédent de ses jours de vacances selon les modalités décrites ci-après;
- b) lorsqu'en vertu du paragraphe précédent, la commission fixe une période de cessation totale ou partielle de ses activités, la personne salariée régulière visée par cette période de cessation et qui n'a pas à son crédit un nombre de jours de vacances suffisant pour couvrir cette période de cessation, peut, sur demande écrite à la commission, bénéficier de jours de vacances anticipés sur ceux de l'année suivante. Les jours de vacances anticipés se déduisent automatiquement des jours de vacances accumulés pour l'année financière suivante et sont récupérables advenant le départ de la personne salariée;
- c) les personnes salariées choisissent avant le 15 mai de chaque année, les dates auxquelles elles désirent prendre leurs vacances et elles sont réparties en tenant compte de l'ancienneté parmi les personnes salariées du même bureau, service, école ou centre d'éducation des adultes, s'il y a lieu. Le choix des personnes salariées est soumis à l'approbation de la commission qui tient compte des exigences du bureau, du service, de l'école ou du centre d'éducation des adultes en cause;

5-6.04 (SUITE)

- d) lorsque la période de vacances a été approuvée par la commission, un changement est possible, à la demande de la personne salariée, si les exigences de l'unité administrative le permettent et si la période de vacances des autres personnes salariées n'en est pas modifiée; cependant, sur demande, la commission peut autoriser deux (2) personnes salariées occupant une même classe d'emplois, travaillant dans un même bureau, service, école ou centre d'éducation des adultes, et pour un même nombre de jours de vacances, d'échanger entre elles leur période de vacances;
- e) les vacances des personnes salariées sont normalement prises au cours des mois de juillet et août; cependant, les vacances d'une personne salariée peuvent se prendre en dehors de cette période sous réserve des exigences prévues à la présente clause;
- f) dans les cent-vingts (120) jours de la date d'entrée en vigueur de la convention, la commission et le syndicat peuvent convenir, pour la durée de celle-ci, de modalités différentes de celles prévues à la présente clause, notamment en ce qui a trait à la possibilité pour les personnes salariées de prendre leurs vacances en dehors des mois de juillet et août, qu'il y ait ou non cessation totale ou partielle des activités de la commission.

5-6.05 La personne salariée doit prendre ses vacances en période d'au moins cinq (5) jours consécutifs à la fois. Cependant, la personne salariée peut utiliser un maximum de cinq (5) jours de vacances annuelles pouvant être pris de façon non consécutive, à raison d'un jour par jour, sous réserve de l'approbation de la commission qui tient compte des exigences du bureau, service, école ou centre d'éducation des adultes en cause.

5-6.06 La personne salariée en vacances continue de recevoir son traitement qui lui est versé régulièrement conformément aux dispositions de l'article 6-8.00. Toutefois, le paiement des vacances lui est remis avant son départ pour la durée correspondant à sa période de vacances si elle est de cinq (5) jours et plus.

5-6.07 En cas de cessation définitive d'emploi, la personne salariée a droit, conformément aux dispositions du présent article, au paiement de ses vacances acquises et non utilisées.

5-6.08 Sous réserve des dispositions prévues à la clause 5-6.09 concernant la réduction des vacances, la personne salariée bénéficie:

- 1- du nombre de jours de vacances indiqué au tableau de la clause 5-6.09 si elle a moins d'un (1) an d'ancienneté au 30 juin de l'année d'acquisition;
- 2- de 20 jours ouvrables de vacances si elle a moins de 17 ans d'ancienneté au 30 juin de l'année d'acquisition;
- 3- de 21 jours ouvrables de vacances si elle a 17 ans ou plus d'ancienneté au 30 juin de l'année d'acquisition;

5-6.08

(SUITE)

- 4- de 22 jours ouvrables de vacances si elle a 19 ans ou plus d'ancienneté au 30 juin de l'année d'acquisition;
- 5- de 23 jours ouvrables de vacances si elle a 21 ans ou plus d'ancienneté au 30 juin de l'année d'acquisition;
- 6- de 24 jours ouvrables de vacances si elle a 23 ans ou plus d'ancienneté au 30 juin de l'année de l'acquisition;
- 7- de 25 jours ouvrables de vacances si elle a 25 ans ou plus d'ancienneté au 30 juin de l'année de l'acquisition.

5-6.09

La personne salariée dont la durée du service actif a été inférieure à une (1) année au cours de l'année d'acquisition des vacances subit une réduction de son nombre de jours de vacances et a droit au nombre de jours de vacances déterminé pour elle selon le tableau qui suit:

TABLEAU DU CUMUL DES JOURS DE VACANCES

TOTAL DES JOURS DE SERVICE ACTIF DURANT L'ANNEE D'ACQUISITION	DURÉE NORMALE DES VACANCES COMPTE TENU DE L'ANCIENNETÉ DE LA PERSONNE SALARIÉE					
	20 Jours	21 Jours	22 Jours	23 Jours	24 Jours	25 Jours
5	0,5	0,5	0,5	0,5	0,5	0,5
11	2,0	2,0	2,0	2,0	2,0	2,0
33	3,5	4,0	4,0	4,0	4,0	4,0
55	5,0	5,5	6,0	6,0	6,0	6,5
76	7,0	7,0	7,5	8,0	8,0	8,5
98	8,5	9,0	9,0	10,0	10,0	10,5
120	10,0	11,0	11,0	12,0	12,0	13,0
141	12,0	12,5	13,0	13,5	14,0	15,0
163	13,5	14,0	14,5	15,5	16,0	17,0
185	15,0	16,0	17,0	17,5	18,0	19,0
206	17,0	17,5	18,5	19,0	20,0	21,0
228	18,5	19,0	20,0	21,0	22,0	23,0
242	20,0	21,0	22,0	23,0	24,0	25,0

- 5-6.10 La personne salariée à l'emploi de la commission à la date d'entrée en vigueur de la convention et qui, par application des dispositions de la clause 5-6.11 de la convention collective 1975-1979, et ce pour l'une des années financières de la convention, aurait bénéficié d'un nombre de jours de vacances supérieur au nombre maximum auquel elle aurait eu droit par application des alinéas 1 à 7 de la clause 5-6.08 pour l'année en cause, a droit, pour la durée de la convention, à cet excédent de jours de vacances. Cet excédent est réduit de toute journée additionnelle de vacances que peut lui accorder l'application des alinéas 3 à 7 inclusivement de la clause 5-6.08. Cet excédent se réduit également, le cas échéant, compte tenu de la durée de son service actif au cours de l'année d'acquisition des vacances.
- 5-6.11 Lorsqu'une personne salariée quitte la commission à la date de sa retraite elle a droit aux vacances entières de l'année de sa retraite.
- 5-7.00 FORMATION ET PERFECTIONNEMENT
- 5-7.01 La commission et le syndicat reconnaissent l'importance d'assurer la formation et le perfectionnement professionnel des personnes salariées.
- 5-7.02 Les activités de perfectionnement s'entendent de toute activité conduisant à l'acquisition de techniques et d'habiletés propres à améliorer l'accomplissement des tâches d'une personne salariée.
- 5-7.03 Les activités de formation s'entendent de toute activité conduisant à l'obtention d'un diplôme.
- 5-7.04 La formation et le perfectionnement sont de la responsabilité de la commission et les programmes de formation et de perfectionnement sont conçus par la commission en fonction de ses besoins et ceux des personnes salariées.
- 5-7.05 Dans les trente (30) jours de la demande écrite de la commission ou du syndicat, les parties forment un comité de formation et de perfectionnement; ce comité est composé d'au plus trois (3) représentants de la commission et d'au plus trois (3) représentants du syndicat et peut se donner toute règle de régie interne appropriée.
- Dans les cas où, en vertu de la convention antérieure, un comité de formation et de perfectionnement existe déjà, ce comité est maintenu à moins d'avis contraire du syndicat.
- 5-7.06 Les fonctions du comité de formation et de perfectionnement sont de collaborer à l'établissement d'une politique de formation et de perfectionnement applicable aux personnes salariées, de collaborer à l'élaboration des programmes de formation et de perfectionnement, d'étudier les demandes de formation et de perfectionnement présentées par les personnes salariées et de faire toutes recommandations à la commission, notamment en ce qui concerne la répartition et l'utilisation du budget de formation et de perfectionnement.

5-7.06 (SUITE)

Au début de chaque année financière, la commission fournit le bilan des réalisations de l'année financière précédente.

5-7.07

Lorsque la commission demande à une personne salariée de suivre des cours de perfectionnement, elle doit rembourser les frais, selon les normes établies par la commission, sur présentation d'une attestation à l'effet qu'elle a suivi assidûment des cours. Dans le cas où la personne salariée reçoit, à cet effet, une allocation ou toute autre somme d'argent d'une autre source, elle doit remettre à la commission tout montant ainsi reçu jusqu'à concurrence des sommes remboursées par la commission.

5-7.08

Les cours dispensés par la commission, à l'exception des cours d'éducation populaire, sont gratuits pour les personnes salariées qui désirent les suivre et ce, aux conditions suivantes:

- a) que ces cours procurent à celles qui les suivent une possibilité de perfectionnement professionnel ou une augmentation de leurs qualifications académiques;
- b) que les inscriptions venant du grand public aient priorité;
- c) que cet avantage n'oblige pas la commission à organiser des cours;
- d) que ces cours soient suivis en dehors des heures de travail de la personne salariée.

5-7.09

Malgré ce qui précède, la commission permet à une personne salariée de compléter les activités de formation et de perfectionnement déjà entreprises et ce, aux mêmes conditions.

5-7.10

Aux fins d'application du présent article, la commission dispose pour chaque année financière de la convention, à compter de l'année financière 1989-1990, d'un montant égal à quarante-cinq (45\$) dollars par personne salariée de soutien à temps complet ou l'équivalent. Pour les commissions des régions scolaires 1, 8 et 9, le montant prévu au présent paragraphe est majoré de cinquante pour cent (50%). Ce montant est calculé au début de chaque année financière. Les frais d'opération de la commission ne peuvent être déduits de ce montant.

Pour l'année financière 1989-1990, le montant mentionné au paragraphe précédent comprend celui accordé en vertu des dispositions de la clause 5-7.09 de la convention antérieure.

Les montants non utilisés pour une année financière, y compris les montants non utilisés en vertu de la convention antérieure, sont ajoutés à ceux prévus pour l'année suivante.

5-8.00

RESPONSABILITÉ CIVILE

5-8.01

La commission s'engage à prendre fait et cause pour toute personne salariée dont la responsabilité pourrait être engagée par le fait ou à l'occasion de l'exercice de ses fonctions, en tant que personne salariée.

- 5-8.02 La commission convient d'indemniser la personne salariée de toute obligation que le jugement impose à cette personne salariée en raison de la perte ou dommage résultant d'actes, autres que ceux de faute lourde ou négligence grossière, posés par la personne salariée par le fait ou à l'occasion de l'exercice de ses fonctions, en tant que personne salariée, mais jusqu'à concurrence seulement du montant pour lequel la personne salariée n'est pas déjà indemnisée d'une autre source, pourvu que:
- a) la personne salariée ait donné dès que raisonnablement possible, par écrit, à la commission, un avis circonstancié des faits concernant toute réclamation qui lui est faite;
 - b) qu'elle n'ait admis aucune responsabilité quant à cette réclamation;
 - c) qu'elle cède à la commission, jusqu'à concurrence du montant de la perte ou du dommage assumé par elle, ses droits de recours contre les tiers et signe tous les documents requis par la commission à cette fin.
- 5-8.03 La personne salariée a droit d'adjoindre, à ses frais personnels, son propre procureur au procureur choisi par la commission.
- 5-8.04 Dès que la responsabilité civile de la commission est admise ou établie par un tribunal, elle indemnise la personne salariée pour la perte totale ou partielle, le vol ou la destruction de biens appartenant à une personne salariée, et normalement utilisés pour l'exercice de ses fonctions à la demande de la commission en tant que personne salariée, sauf dans le cas de faute lourde ou de négligence grossière de la personne salariée. Dans le cas où la personne salariée détient une police d'assurance couvrant la perte, le vol ou la destruction totale ou partielle de ses biens, la commission ne verse à la personne salariée que l'excédent de la perte réelle subie après la compensation versée par l'assureur.
- 5-8.05 Seule la personne salariée dont la classe d'emplois le prévoit peut être tenue de prodiguer les premiers soins à un étudiant ou à toute autre personne malade ou blessée.
- Malgré les dispositions prévues au paragraphe qui précède, la commission peut affecter à cette tâche une personne salariée qui accepte.
- Les dispositions du présent article s'appliquent dans tous les cas où une personne salariée prodigue sur les lieux de travail les premiers soins à un élève ou à une autre personne recevant une rémunération de la commission.
- 5-9.00 ACCIDENTS DU TRAVAIL ET MALADIES PROFESSIONNELLES
- 5-9.01 Les dispositions suivantes s'appliquent à la personne salariée victime d'une lésion professionnelle, couverte par la Loi sur les accidents du travail et les maladies professionnelles (L.R.Q., Chapitre A-3.001).

5-9.01 (SUITE)

La commission s'engage à mettre en application les dispositions de la Loi sur les accidents de travail et les maladies professionnelles eu égard pour la personne salariée, à ses droits, bénéfices et avantages supérieurs ou supplémentaires à ceux prévus au présent article.

5-9.02 La personne salariée victime d'un accident du travail survenu avant le 19 août 1985 et qui est toujours absente pour ce motif demeure couverte par la Loi sur les accidents du travail (L.R.Q. chapitre A-3) ainsi que par les dispositions des clauses 5-9.01 à 5-9.06 inclusivement des dispositions constituant des conventions collectives 1983-1985; en outre, cette personne salariée bénéficie des dispositions des clauses 5-9.12 à 5-9.20 inclusivement du présent article en faisant les adaptations nécessaires.

5-9.03 Les dispositions prévues au présent article correspondant à des dispositions expresses de la Loi sur les accidents du travail et les maladies professionnelles (L.R.Q., Chapitre A-3.001) s'appliquent dans la mesure où ces dispositions de la loi sont applicables à la commission.

Définitions

5-9.04 Aux fins du présent article, les termes et expressions suivants signifient:

- A) accident du travail: un événement imprévu et soudain attribuable à toute cause, survenant à une personne salariée par le fait ou à l'occasion de son travail et qui entraîne pour elle une lésion professionnelle;
- B) consolidation: la guérison ou la stabilisation d'une lésion professionnelle à la suite de laquelle aucune amélioration de l'état de santé de la personne salariée victime de cette lésion n'est prévisible;
- C) poste convenable: un poste approprié qui permet à une personne salariée victime d'une lésion professionnelle d'utiliser sa capacité résiduelle et ses qualifications, qui présente une possibilité raisonnable d'embauche et dont les conditions d'exercice ne comportent pas de danger pour la santé, la sécurité ou l'intégrité physique de la personne salariée, compte tenu de sa lésion;
- D) poste équivalent: un poste qui possède des caractéristiques semblables à celles du poste qu'occupait la personne salariée au moment de sa lésion professionnelle relativement aux qualifications requises, au traitement, aux avantages sociaux, à la durée et aux conditions d'exercice;
- E) lésion professionnelle: une blessure ou une maladie qui survient par le fait ou à l'occasion d'un accident du travail, ou une maladie professionnelle, y compris la récurrence, la rechute ou l'aggravation;

5-9.04 (SUITE)

F) maladie professionnelle: une maladie contractée par le fait ou à l'occasion du travail et qui est caractéristique de ce travail ou reliée directement aux risques particuliers de ce travail.

Dispositions diverses

5-9.05 La personne salariée doit aviser dès que possible la commission des circonstances entourant l'accident du travail ou la lésion professionnelle. Elle fournit, en outre, à la commission une attestation médicale, conforme à la loi, si la lésion professionnelle dont elle est victime la rend incapable d'exercer son emploi au delà de la journée où elle s'est manifestée.

5-9.06 La commission doit immédiatement donner les premiers secours à la personne salariée victime d'une lésion professionnelle et s'il y a lieu, la faire transporter dans un établissement de santé, chez un professionnel de la santé ou à sa résidence, selon que le requiert son état.

Les frais de transport de la personne salariée sont assumés par la commission qui les rembourse, le cas échéant, à la personne qui les a défrayés.

Le coût de l'assistance médicale n'est pas à la charge de la personne salariée.

La personne salariée a, si possible, le choix de son établissement de santé. Dans le cas où elle ne peut exprimer son choix avant d'être transportée dans un établissement de santé, elle doit accepter l'établissement de santé choisi par la commission. Cependant, en tout temps, la personne salariée a droit aux soins du professionnel de la santé de son choix.

5-9.07 Les services de premiers soins sont à la disposition des personnes salariées selon les usages actuels.

5-9.08 La commission peut exiger d'une personne salariée victime d'une lésion professionnelle que celle-ci se soumette à l'examen d'un professionnel de la santé qu'elle désigne, conformément à la loi.

Régimes collectifs

5-9.09 La personne salariée victime d'une lésion professionnelle donnant droit à une indemnité de remplacement du revenu, demeure couverte par le régime d'assurance-vie décrit à la clause 5-3.22 et par le régime d'assurance-maladie décrit à la clause 5-3.24, de même qu'aux dispositions relatives aux régimes complémentaires d'assurance.

5-9.09 (SUITE)

Elle bénéficie de l'exonération de ses cotisations au régime d'assurance-maladie et de l'exonération de ses contributions au régime de retraite (RRE, RREGOP, RRF) sans perte de ses droits. Les dispositions relatives à l'exonération de ces cotisations font partie intégrante des dispositions des régimes de retraite et le coût en résultant est partagé comme celui de toute autre prestation.

L'exonération mentionnée au paragraphe précédent cesse lors de la consolidation de la lésion professionnelle ou lors de l'assignation temporaire prévue à la clause 5-9.19.

Par exception aux dispositions prévues à l'article 5-3.00, la personne salariée régulière à l'endroit de qui la Commission de la santé et de la sécurité du travail a consolidé une lésion professionnelle, bénéficie pour la période comprise entre la date de la consolidation de la lésion professionnelle et la fin du vingt-quatrième (24e) mois suivant l'occurrence de la lésion professionnelle, des dispositions relatives au régime d'assurance-salaire décrit aux alinéas i), ii) ou iii) du paragraphe A) de la clause 5-3.31, dans la mesure où elle est totalement incapable d'accomplir les tâches habituelles de son emploi ou de tout autre emploi offert dans le cadre des dispositions prévues aux clauses 5-9.12 et suivantes du présent article. Au terme de cette période, la personne salariée devient une personne assurée et bénéficie, le cas échéant, de l'alinéa iiiii) du paragraphe A) de la clause 5-3.31.

Durant cette période, si la personne salariée a droit à une indemnité de remplacement du revenu en vertu de la Loi sur les accidents du travail et les maladies professionnelles (L.R.Q., Chapitre A-3.001), ses prestations d'assurance-salaire sont réduites d'autant.

5-9.10 La personne salariée ne subit aucune réduction de sa caisse de jours de congés-maladie pour les jours où la Commission de la santé et de la sécurité du travail a versé l'indemnité de remplacement du revenu, et ce, jusqu'à la date de la consolidation de la lésion professionnelle et pour les absences prévues à la clause 5-9.20.

Traitement

5-9.11 Tant et aussi longtemps qu'une personne salariée a droit à l'indemnité de remplacement du revenu mais au plus tard jusqu'à la date de la consolidation de la lésion professionnelle, elle a droit à son traitement, comme si elle était au travail, sous réserve de ce qui suit:

La détermination de son traitement brut imposable s'effectue de la façon suivante: la commission effectue l'équivalent de toutes les déductions requises par la loi et la convention, s'il y a lieu; le traitement net ainsi obtenu est réduit de l'indemnité de remplacement du revenu et la différence est ramenée à un traitement brut imposable à partir duquel la commission effectue toutes les déductions, contributions et cotisations requises par la loi et la convention.

5-9.11 (SUITE)

Aux fins des dispositions de la présente clause, le traitement auquel la personne salariée a droit comprend, le cas échéant, les primes pour disparités régionales prévues à l'article 6-6.00.

Sous réserve de ce qui précède, la Commission de la santé et de la sécurité du travail rembourse à la commission le montant correspondant à l'indemnité de remplacement du revenu de la Commission de la santé et de la sécurité du travail. Si l'indemnité de remplacement du revenu excède, le cas échéant, le traitement net que doit verser la commission à une personne salariée, l'excédent du montant appartient à la personne salariée.

La personne salariée doit signer les formules requises pour permettre ce remboursement. Cette renonciation n'est valable que pour la durée où la commission s'est engagée à verser le traitement.

Droit de retour au travail

5-9.12 Lorsque la personne salariée est informée par son médecin de la date de consolidation de la lésion professionnelle dont elle a été victime et du fait qu'elle en garde quelque limitation fonctionnelle ou qu'elle n'en garde aucune, elle doit en informer sans délai la commission.

5-9.13 La personne salariée qui, suite à la consolidation de sa lésion professionnelle, redevient capable d'exécuter les tâches du poste qu'elle occupait avant le début de son absence, a le droit de réintégrer son poste, sous réserve des dispositions de l'article 7-3.00.

5-9.14 La personne salariée visée à la clause précédente qui ne peut réintégrer son poste, parce que celui-ci a été aboli ou qu'elle en a été déplacée, par application de la convention, bénéficie des dispositions de l'article 7-3.00.

5-9.15 La personne salariée qui, bien qu'incapable de réintégrer son poste en raison de sa lésion professionnelle, mais peut valablement utiliser sa capacité résiduelle et ses qualifications a droit d'occuper, selon les modalités prévues à l'article 7-1.00, un poste convenable disponible que la commission entend combler.

5-9.16 La personne salariée qui obtient un poste en vertu des dispositions de la clause précédente, bénéficie, le cas échéant, des dispositions du paragraphe b) de la clause 6-2.17 concernant la rétrogradation involontaire; lorsqu'une indemnité de remplacement de revenu lui est versée, celle-ci réduit d'autant les sommes à être versées selon les dispositions du paragraphe b) de la clause 6-2.17.

5-9.17 Toutefois, la commission et le syndicat peuvent convenir de modalités différentes de celles prévues à la clause 5-9.15, à la condition que cela n'ait pas pour effet de modifier les dispositions relatives à la sécurité d'emploi; notamment, la commission et le syndicat peuvent convenir d'un mouvement de personnel particulier relatif à la priorité d'emploi.

5-9.18 Le droit de la personne salariée ne peut s'exercer qu'au cours des deux (2) années suivant immédiatement le début de son absence ou dans l'année suivant la date de la consolidation selon l'échéance la plus éloignée.

Dispositions particulières

5-9.19 Dans le cadre d'un programme de réadaptation professionnelle et même si la lésion professionnelle n'est pas consolidée, la commission peut assigner temporairement du travail à la personne salariée si le médecin qui a charge de la personne salariée croit que:

- 1° la personne salariée est raisonnablement en mesure d'accomplir ce travail;
- 2° ce travail ne comporte pas de danger pour la santé, la sécurité et l'intégrité physique de la personne salariée compte tenu de sa lésion professionnelle;
- 3° ce travail est favorable à la réadaptation de la personne salariée.

La personne salariée qui n'est pas d'accord avec le médecin peut se prévaloir de la procédure prévue à la Loi sur la santé et la sécurité du travail, mais dans ce cas elle n'est pas tenue de faire le travail assigné tant que le rapport du médecin n'est pas confirmé par une décision finale.

La commission verse à la personne salariée qui fait le travail qu'elle lui assigne temporairement, le traitement et les avantages liés à l'emploi que cette personne salariée occupait lorsque s'est manifesté sa lésion professionnelle et dont elle bénéficierait si elle avait continué à l'exercer.

5-9.20 Lorsqu'une personne salariée victime d'une lésion professionnelle est de retour au travail, la commission lui verse son salaire net, au sens de la Loi sur les accidents du travail et maladie professionnelle (L.R.Q., Chapitre A-3.001), ainsi que les primes pour disparités régionales prévues à l'article 6-6.00 de la convention et auxquelles elle a droit, le cas échéant, pour chaque jour ou partie de jour où cette personne salariée doit s'absenter de son travail pour recevoir des soins ou subir des examens médicaux relatifs à la lésion professionnelle ou pour accomplir une activité dans le cadre de son plan individualisé de réadaptation.

- 5-9.21 a) Dans le cas de la personne salariée temporaire, elle réintègre l'affectation temporaire qu'elle occupait à son départ pour accident du travail ou maladie professionnelle si elle redevient capable de l'exercer avant la fin de la période prévue pour son embauche.
- b) La personne salariée travaillant exclusivement dans le cadre des sessions de cours d'éducation des adultes visée par le paragraphe b) de la clause 10-1.01 réintègre ses fonctions si elle redevient capable de les exercer durant la même session. Elle conserve toutefois son droit de rappel au-delà de cette période conformément aux dispositions de la clause 10-1.05.
- c) La personne salariée de cafétéria et le surveillant d'élèves travaillant dix (10) heures ou moins par semaine visés à l'article 10-2.00 ou la personne salariée oeuvrant dans un service de garde en milieu scolaire directement géré par la commission visée à l'article 10-3.00 réintègre ses fonctions si elle redevient capable de les exercer durant la même année financière. Elle conserve toutefois son droit de rappel au-delà de cette période, conformément aux dispositions de la clause 10-2.03 ou de la clause 10-3.06, selon le cas.

5-9.22 La personne salariée qui, suite à un avis doit comparaître à un Bureau de révision, à un arbitrage médical ou à la Commission d'appel en matière de lésions professionnelles, peut s'absenter de son travail, sans perte de traitement, pour le temps requis par l'autorité compétente. Elle doit au préalable prévenir son supérieur immédiat et fournir la preuve ou l'attestation de ces faits.

5-10.00 CONGÉ SANS TRAITEMENT

5-10.01 La commission accorde à une personne salariée régulière un congé sans traitement pour un motif qu'elle juge valable pour une durée n'excédant pas douze (12) mois consécutifs; ce congé peut être renouvelé.

Le congé mentionné au paragraphe précédent peut être à temps complet ou à temps partiel.

Lorsque le congé sans traitement est à temps partiel, la personne salariée ne bénéficie des avantages de la convention qui lui sont applicables qu'au prorata de ses journées de travail par rapport à la semaine régulière de travail prévue aux dispositions de l'article 8-2.00*.

5-10.02 La commission doit accorder à une personne salariée régulière un congé sans traitement à temps complet pour une durée d'au moins un (1) mois et n'excédant pas douze (12) mois consécutifs si elle peut utiliser une personne salariée en disponibilité dans le poste de la personne salariée en congé sans traitement dans la mesure où la personne salariée en disponibilité ainsi utilisée répond aux qualifications requises par le plan de classification et aux exigences particulières du poste. Ce congé est renouvelable dans la mesure où les mêmes conditions sont remplies.

* Le présent paragraphe n'a pas pour effet de faire perdre le statut de temps complet à la personne salariée qui obtient ce congé.

- 5-10.03 La commission accorde un congé sans traitement pour permettre à une personne salariée régulière de suivre son conjoint qui serait muté temporairement et ce, pour une période n'excédant pas douze (12) mois consécutifs; ce congé peut être renouvelé.
- 5-10.04 La commission accorde à une personne salariée régulière un congé sans traitement à temps complet ou à temps partiel pour études; ce congé peut être renouvelé. Ce congé est accordé sous réserve des dispositions de la clause 5-10.09 et de la clause 5-10.10 à l'exception du premier paragraphe.
- 5-10.05 La demande d'obtention ou de renouvellement de tout congé sans traitement mentionnée aux clauses précédentes doit être faite par écrit et doit en préciser les motifs.
- 5-10.06 Durant son absence, la personne salariée peut participer aux régimes d'assurance-groupe et au régime supplémentaire de rentes, à la condition de payer en totalité les primes et contributions exigibles si les règlements de ces régimes le permettent.
- 5-10.07 À son retour, la personne salariée réintègre le poste qu'elle détenait à son départ, sous réserve des dispositions de l'article 7-3.00.
- 5-10.08 En cas de démission, au cours ou à la fin de ce congé, la personne salariée rembourse à la commission toute somme déboursée par elle pour et au nom de cette personne salariée.
- 5-10.09 La personne salariée qui utilise son congé pour d'autres fins que celles pour lesquelles elle l'a obtenu est réputée avoir démissionné à compter du début de son congé.
- 5-10.10 Après sept (7) ans de service à la commission et par la suite après toute période d'au moins sept (7) ans de service, une personne salariée régulière obtient un congé sans traitement à temps complet ou à temps partiel d'une durée minimale d'un (1) mois sans excéder douze (12) mois consécutifs.
- Pour obtenir ce congé, la personne salariée doit en faire la demande par écrit à la commission au moins soixante (60) jours avant la date de début du congé et en préciser la durée.
- Les dispositions des clauses 5-10.06, 5-10.07, 5-10.08, 5-10.11 et 5-10.12 s'appliquent à ce congé.
- Malgré ce qui précède, lorsque la commission juge nécessaire de remplacer la personne salariée qui fait une demande de congé et ne peut trouver un remplaçant, elle peut reporter la prise du congé à un autre moment à convenir avec la personne salariée.
- De même, elle peut reporter la prise du congé à un autre moment si plus d'une personne salariée à la fois, par bureau, service, école ou centre d'éducation des adultes, veut bénéficier en même temps de ce congé; elle procède alors selon l'ordre d'ancienneté.
- 5-10.11 Dans les cas où un congé sans traitement à temps partiel est accordé en vertu du présent article, il doit y avoir entente entre la commission et la personne salariée sur l'aménagement de ce congé et sur les autres modalités d'application.

5-10.12 La personne salariée peut, pour un motif raisonnable, mettre fin à tout congé sans traitement avant la date prévue en donnant à la commission un préavis écrit au moins trente (30) jours avant son retour.

5-11.00 CONGÉ SABBATIQUE À TRAITEMENT DIFFÉRÉ

5-11.01 Suite à une demande écrite d'une personne salariée régulière, la commission peut accorder un congé sabbatique à traitement différé en tenant compte des modalités suivantes:

- 1) ce congé a pour effet de permettre à une personne salariée régulière de voir son traitement étalé sur une période déterminée, afin de pouvoir bénéficier d'un congé sabbatique avec traitement;
- 2) la commission communique sa réponse par écrit au plus tard dans les trente (30) jours de la réception de la demande de la personne salariée régulière;
- 3) la commission et la personne salariée régulière conviennent de la durée du congé et de la durée de participation au régime (contrat);
- 4) la commission et la personne salariée régulière signent, le cas échéant, le contrat prévu à l'annexe IV;
- 5) la personne salariée régulière en assurance-salaire ou en congé sans traitement au moment de l'entrée en vigueur du contrat prévu à l'annexe IV n'est pas admissible. Par la suite, les dispositions prévues au contrat pour ces situations s'appliquent.

5-11.02 Le congé sabbatique peut s'appliquer uniquement selon la période du contrat et la durée du congé déterminées au tableau ci-après ainsi que selon les pourcentages suivants du traitement versé au cours du contrat:

<u>Durée du congé</u>	<u>Durée de participation au régime (contrat)</u>			
	<u>2 ans</u>	<u>3 ans</u>	<u>4 ans</u>	<u>5 ans</u>
6 mois	75,00%	83,33%	87,50%	90,00%
7 mois	70,83%	80,56%	85,42%	88,33%
8 mois	66,67%	77,78%	83,33%	86,67%
9 mois		75,00%	81,25%	85,00%
10 mois		72,22%	79,17%	83,33%
11 mois		69,44%	77,08%	81,67%
12 mois		66,67%	75,00%	80,00%

5-11.03 La personne salariée régulière doit revenir au travail, après son congé sabbatique, pour une période au moins égale à celle de son congé. Ce retour peut s'effectuer pendant la durée du contrat ou à la fin de celui-ci, selon la date du congé.

5-11.04 Les montants de traitement différé ne peuvent être versés à la personne salariée régulière à compter de la date de sa retraite.

CHAPITRE 6-0.00 RÉMUNÉRATION

6-1.00 RÈGLES DE CLASSEMENT

DÉTERMINATION DE LA CLASSE D'EMPLOIS À LA DATE D'ENTRÉE EN VIGUEUR DE LA CONVENTION

6-1.01 Dans les soixante (60) jours de la date d'entrée en vigueur de la convention, la commission confirme à toute personne salariée en poste à la date d'entrée en vigueur de la convention, le classement qu'elle détenait au 31 décembre 1989.

Sauf dans le cas où il y a mouvement de personnel ou reclassement impliquant une personne salariée, le classement d'une personne salariée au 1er janvier 1990 est celui qu'elle détenait au 31 décembre 1989.

6-1.02 Cette confirmation est conforme aux titres des classes d'emplois apparaissant à l'annexe I de la convention.

DÉTERMINATION DE LA CLASSE D'EMPLOIS EN COURS DE CONVENTION

6-1.03 Dès son embauchage, la personne salariée est classée dans l'une des classes d'emplois du plan de classification.

6-1.04 Dans tous les cas, l'attribution par la commission d'une classe d'emplois est basée sur la nature du travail et sur les attributions caractéristiques dont l'exercice est exigé de la personne salariée de façon principale et habituelle.

6-1.05 Lors de son embauchage, la personne salariée est informée par écrit de son statut, de son classement, de son traitement, de son échelon et de la description de ses fonctions.

6-1.06 Par la suite, elle est informée de toute modification de ses fonctions.

6-1.07 La personne salariée qui obtient un nouveau poste par application des dispositions de l'article 7-1.00 ou de l'article 7-3.00 et qui prétend que ses nouvelles fonctions exigées de façon principale et habituelle correspondent à une classe d'emplois différente de celle obtenue a droit de grief selon la procédure habituelle dans les quatre-vingt-dix (90) jours de l'obtention de ce poste. En cas d'arbitrage, les dispositions de la clause 6-1.16 s'appliquent.

MODIFICATION DANS LES FONCTIONS

6-1.08 La personne salariée qui prétend que les fonctions dont l'exercice est exigé par la commission de façon principale et habituelle correspondent à une classe d'emplois différente de la sienne, a droit de grief selon la procédure habituelle. Cependant, en cas d'arbitrage, les dispositions de la clause 6-1.16 s'appliquent. Ce grief est assimilable à un grief de nature continue, mais ne peut avoir d'effet rétroactif à plus de trente (30) jours ouvrables de la date de son dépôt.

Le fait que ces modifications soient intervenues pendant la durée de la convention collective 1986-1989 ne peut invalider ce grief en autant que celui-ci soit déposé dans les quatre-vingt-dix (90) jours de la date d'entrée en vigueur de la convention.

6-1.09 L'arbitre qui fait droit à ce grief n'a le pouvoir que d'accorder une compensation monétaire équivalente à la différence entre le traitement de la personne salariée et le traitement supérieur correspondant à la classe d'emplois dont la personne salariée a démontré l'exercice des fonctions de façon principale et habituelle, tel que la commission l'exigeait.

Aux fins de déterminer cette compensation monétaire, l'arbitre doit rendre une sentence conforme au plan de classification et établir la concordance entre les attributions caractéristiques de la personne salariée et celles prévues au plan. Les modalités de détermination de cette compensation monétaire sont celles prévues à la clause 6-2.15.

6-1.10 Si l'arbitre ne peut établir la concordance prévue à la clause 6-1.09, les dispositions qui suivent s'appliquent:

- a) dans les vingt (20) jours ouvrables de la décision de l'arbitre, les parties négociantes à l'échelle nationale se rencontrent pour déterminer une compensation monétaire à l'intérieur des échelles de traitement prévues à la convention et convenir, s'il y a lieu, de la classe d'emplois servant à déterminer la compensation aux fins d'application des dispositions de la clause 6-1.07 ou de la clause 6-1.08.
- b) à défaut d'entente, le syndicat concerné par la décision arbitrale peut demander à l'arbitre de déterminer la compensation monétaire en trouvant dans la convention un traitement se rapprochant d'un traitement rattaché à des fonctions analogues à celles de la personne salariée concernée et ce, dans les secteurs public et parapublic.

6-1.11 Malgré ce qui précède, si la commission décide de maintenir un poste pour lequel l'arbitre n'a pu établir de concordance, elle s'adresse à la partie patronale négociante à l'échelle nationale pour obtenir la création d'une nouvelle classe d'emplois comportant au moins les attributions caractéristiques de ce poste. Les mécanismes prévus aux clauses 6-1.14 et 6-1.15 s'appliquent alors.

Page modifiée

- 6-1.12 Tant et aussi longtemps que cette classe d'emplois n'a pas été créée et que le traitement n'a pas été déterminé, la personne salariée concernée continue de recevoir la compensation monétaire prévue à la clause 6-1.09 ou à la clause 6-1.10 tant qu'elle occupe le poste.

- 6-1.13 Suite à l'application des dispositions de la clause 6-1.09 ou suite à la création d'une nouvelle classe d'emplois selon les dispositions de la clause 6-1.11 selon le cas, si la commission décide de maintenir le poste ainsi modifié et ce, dans les trente (30) jours de cette décision, la personne salariée est automatiquement reclassée dans la nouvelle classe d'emplois, auquel cas les dispositions prévues à la clause 6-2.15 s'appliquent si le reclassement est assimilable à une promotion, et ce, à compter de la date du reclassement.

CRÉATION D'UNE NOUVELLE CLASSE D'EMPLOIS OU MODIFICATION DANS LES ATTRIBUTIONS OU LES QUALIFICATIONS

- 6-1.14 Si, pendant la durée de la convention et ce, après consultation de la partie syndicale négociante à l'échelle nationale, une nouvelle classe d'emplois est créée par la partie patronale négociante à l'échelle nationale, ou si les attributions ou les qualifications d'une classe d'emplois sont modifiées, le taux de traitement de cette classe d'emplois est déterminé par une entente entre les parties sur la base des taux prévus pour des emplois comparables dans les secteurs public et parapublic.

- 6-1.15 Si, pendant les quarante (40) jours ouvrables de l'avis de création de la nouvelle classe d'emplois ou de la notification d'une modification par la partie patronale négociante à l'échelle nationale, il n'y a pas accord avec la partie syndicale négociante à l'échelle nationale sur le taux de traitement proposé par la partie patronale négociante à l'échelle nationale, la partie syndicale négociante à l'échelle nationale peut alors, dans les vingt (20) jours ouvrables qui suivent, soumettre un grief directement à l'arbitrage, selon la procédure prévue à la clause 6-1.16. L'arbitre doit se prononcer sur le nouveau taux en tenant compte des taux en vigueur dans les secteurs public et parapublic pour des emplois comparables.

ARBITRAGE

- 6-1.16 Aux fins d'application des dispositions des clauses 6-1.07, 6-1.09, 6-1.10, 6-1.15 et 7-1.02, les griefs soumis à l'arbitrage sont décidés, pour la durée de la convention, par l'un des arbitres suivants:
 - 1- Dufresne, Pierre-N.;
 - 2- Ferland, Gilles;
 - 3- Moalli, Émile;
 - 4- toute personne nommée par les parties négociantes à l'échelle nationale pour agir comme arbitre, conformément à la présente clause.

6-1.16 (SUITE)

L'arbitre en chef, dont le nom apparaît à l'article 9-2.00, voit à la répartition des griefs entre les arbitres nommés en vertu de la présente clause. La procédure prévue à l'article 9-2.00 s'applique en faisant les adaptations nécessaires.

6-1.17 Les délais mentionnés au présent article sont de rigueur à moins d'une entente écrite au contraire. Le défaut de s'y conformer rend le grief nul et non valide.

6-1.18 L'application des dispositions des clauses 6-1.08 et 6-1.14 ne peut avoir pour effet d'entraîner la rétrogradation de la personne salariée en cause.

6-2.00 DÉTERMINATION DE L'ÉCHELON

À LA DATE D'ENTRÉE EN VIGUEUR DE LA CONVENTION

6-2.01 Aux fins de détermination de l'échelon de traitement applicable au 1er janvier 1990 à toute personne salariée à son emploi, la commission l'intègre au 1er janvier 1990 à l'échelon de son échelle de traitement apparaissant à l'annexe I de la convention, cet échelon étant le même que celui que la commission lui reconnaissait au 31 décembre 1989 par application de son échelle de traitement correspondante applicable à cette date.

6-2.02 Dans le cas où l'intégration d'une personne salariée se fait d'une échelle de traitement correspondante à une classe d'emplois qui lui est applicable au 31 décembre 1989 différente de celle à laquelle elle est intégrée au 1er janvier 1990 et ce, dans le cadre des dispositions de la clause 6-1.01, cette personne salariée est intégrée à l'échelon obtenu par application des dispositions prévues aux clauses 6-2.15, 6-2.16 ou 6-2.17 selon le cas.

Aux fins d'application du premier paragraphe de la présente clause, la personne salariée dont le taux de traitement, tout en n'étant pas hors-échelle, est située entre deux (2) échelons au 31 décembre 1989, est réputée détenir à cette date l'échelon immédiatement supérieur.

À L'EMBAUCHAGE

6-2.03 L'échelon de traitement de toute nouvelle personne salariée est déterminé selon la classe d'emplois qui lui a été attribuée en tenant compte de sa scolarité et de son expérience, conformément aux modalités prévues ci-après.

6-2.04 L'échelon correspond normalement à une (1) année complète d'expérience reconnue. Il indique un taux de traitements à l'intérieur des échelles prévues à l'annexe I.

6-2.05 Une personne salariée ne possédant que le minimum des qualifications requises prévues au plan de classification pour accéder à une classe d'emplois a droit au premier échelon de cette classe.

6-2.06 Toutefois, la personne salariée possédant plus d'années d'expérience que le minimum requis pour sa classe d'emplois se voit accorder un échelon par année d'expérience additionnelle pourvu que cette expérience soit jugée valable et directement pertinente aux attributions décrites à sa classe d'emplois.

Pour être reconnue aux fins de déterminer l'échelon dans une classe d'emplois, l'expérience doit être pertinente et avoir été acquise à la commission ou chez un autre employeur, dans une classe d'emplois de niveau équivalent ou supérieur à cette classe d'emplois, compte tenu des qualifications requises pour accéder à cette classe d'emplois.

L'expérience pertinente acquise dans une classe d'emplois de niveau inférieur à la classe d'emplois de la personne salariée, peut être utilisée uniquement pour répondre aux qualifications requises pour accéder à la classe d'emplois.

6-2.07 De même, la personne salariée ayant complété avec succès plus d'années d'études que le minimum requis dans une institution officiellement reconnue, se voit accorder deux (2) échelons pour chaque année de scolarité additionnelle au minimum requis, pourvu que ces études soient jugées directement pertinentes par la commission et qu'elles soient supérieures aux qualifications requises quant à la scolarité pour la classe d'emplois qui lui est attribuée.

AVANCEMENT D'ÉCHELON

6-2.08 La durée de séjour dans un échelon est normalement d'une (1) année et chaque échelon correspond à une (1) année d'expérience.

Malgré les dispositions du présent article et sauf les cas de changement d'échelon résultant d'une promotion, d'une rétrogradation ou d'une reconnaissance de scolarité additionnelle, aucun avancement d'échelon n'est consenti pendant la période du 1er janvier au 31 décembre 1983.

La personne salariée touchée par cette mesure ne peut récupérer l'échelon ainsi perdu.

Les dispositions précédentes n'ont pas pour effet de modifier la date d'avancement d'échelon d'une personne salariée pour toute période postérieure au 31 décembre 1983.

6-2.09 La personne salariée mise à pied temporairement conformément aux dispositions de l'article 7-2.00 est, aux fins de détermination de la date de son avancement d'échelon ainsi qu'aux fins d'avancement d'échelon, considérée au service de la commission pendant cette période.

6-2.10 Le premier avancement d'échelon est consenti le 1er janvier ou le 1er juillet qui suit d'au moins neuf (9) mois la date effective d'entrée en service.

6-2.11 Le passage d'un échelon à un autre est accordé à moins que le rendement de la personne salariée soit insatisfaisant.

6-2.12 Lorsque l'avancement d'échelon n'est pas accordé, la commission avise la personne salariée et le syndicat, au moins quinze (15) jours avant la date prévue pour cet avancement. En cas de grief, le fardeau de la preuve incombe à la commission.

6-2.13 L'avancement de deux (2) échelons additionnels est accordé à la date d'avancement prévue, lorsque la personne salariée a réussi des études de perfectionnement d'une durée équivalente à une (1) année d'études à temps complet, pourvu que ces études soient jugées directement pertinentes par la commission et qu'elles soient supérieures aux qualifications requises quant à la scolarité pour la classe d'emplois à laquelle la personne salariée appartient.

6-2.14 Un changement de classe d'emplois, une promotion, une mutation ou une rétrogradation n'influent pas sur la date d'avancement d'échelon.

DÉTERMINATION DE L'ÉCHELON LORS D'UNE PROMOTION, D'UNE MUTATION OU D'UNE RÉTROGRADATION

6-2.15 Lors d'une promotion (y compris une affectation temporaire)

Lorsqu'une personne salariée obtient une promotion, son échelon dans la nouvelle classe d'emplois est déterminé selon la plus avantageuse des formules suivantes:

a) i) Personnel de soutien technique et de soutien administratif:

Elle reçoit l'échelon dont le traitement est immédiatement supérieur à celui qu'elle recevait; l'augmentation en résultant doit être au moins égale à l'écart entre les deux premiers échelons de sa nouvelle classe d'emplois, à défaut de quoi elle se voit attribuer l'échelon immédiatement supérieur. Si cette augmentation a pour effet de porter la personne salariée promue à un taux supérieur à celui du dernier échelon de l'échelle, le taux de traitement de la personne salariée est celui du dernier échelon de l'échelle et la différence entre le taux du dernier échelon et ce taux supérieur lui est versé sous forme d'un montant forfaitaire.

ii) Personnel de soutien manuel:

Le passage du taux de traitement de la personne salariée au taux de sa nouvelle classe d'emplois doit assurer une augmentation minimum de dix cents (0,10 \$) l'heure; à défaut, la personne salariée reçoit le taux de sa nouvelle classe d'emplois et un montant forfaitaire pour combler la différence jusqu'au minimum de dix cents (0,10 \$) l'heure.

6-2.15 (SUITE)

- b) Elle obtient l'échelon de sa nouvelle classe d'emplois correspondant à ses années d'expérience reconnues valables et directement pertinentes pour l'exercice des fonctions de cette nouvelle classe d'emplois.
- c) Dans le cas d'une personne salariée hors échelle et qui demeure hors échelle:
- i) pour une personne salariée du personnel de soutien administratif et de soutien technique, l'augmentation versée à la personne salariée promue est payée sous forme d'un montant forfaitaire, selon la formule suivante:
 - son traitement hors échelle majoré du tiers (1/3) de la différence entre le traitement maximum prévu à l'échelle de la classe d'emplois qu'elle quitte et le traitement maximum prévu à l'échelle de la classe d'emplois à laquelle elle est promue. Cette augmentation doit assurer au moins une augmentation égale à l'écart entre l'échelon 1 et l'échelon 2 de la nouvelle classe d'emplois où elle est promue;
 - ii) pour une personne salariée du personnel de soutien manuel, l'augmentation versée à la personne salariée promue est payée sous forme d'un montant forfaitaire, selon la formule suivante:
 - son taux de traitement hors échelle majoré du tiers (1/3) de la différence entre le taux prévu pour la classe d'emplois qu'elle quitte et le taux prévu pour la classe d'emplois à laquelle elle est promue. Ce taux de traitement doit assurer au moins une augmentation de dix cents (0,10 \$) l'heure.

Les montants forfaitaires versés en vertu de la présente clause sont répartis sur chacune des paies de la personne salariée.

6-2.16 Lors d'une mutation

Lorsqu'une personne salariée est mutée, elle se voit attribuer l'échelon de sa nouvelle classe d'emplois correspondant à ses années d'expérience reconnues valables et directement pertinentes pour l'exercice des fonctions de cette nouvelle classe d'emplois, ou elle conserve le taux de traitement qu'elle détient, si cette dernière formule est plus avantageuse.

6-2.17 Lors d'une rétrogradation

- a) Lorsqu'une personne salariée est rétrogradée volontairement, elle obtient le traitement correspondant à la plus avantageuse des formules suivantes:
- i) elle est placée à l'échelon de sa nouvelle classe d'emplois dont le taux de traitement est immédiatement inférieur à celui qu'elle détient;
 - ii) elle est placée à l'échelon de sa nouvelle classe d'emplois correspondant à ses années d'expérience reconnues valables et directement pertinentes pour l'exercice des fonctions de cette nouvelle classe d'emplois.

6-2.17 (SUITE)

- b) Lorsqu'une personne salariée est rétrogradée involontairement, elle obtient le traitement correspondant à la plus avantageuse des formules prévues au paragraphe a) de la présente clause, sous réserve que, la différence entre le traitement de sa nouvelle classe d'emplois et le traitement qu'elle avait avant la rétrogradation est comblée par un montant forfaitaire qui est réparti et versé pour une période maximum de deux (2) ans après la rétrogradation; ce montant forfaitaire est réduit au fur et à mesure que le taux de traitement de la personne salariée progresse.

Si la personne salariée revient, à l'intérieur d'une période de deux (2) ans après sa rétrogradation, à un poste de la même classe d'emplois ou à un poste d'une classe d'emplois équivalente, elle reçoit alors le même traitement qu'elle aurait reçu si elle n'avait pas été rétrogradée.

Les montants forfaitaires versés en vertu de la présente clause sont répartis sur chacune des paies de la personne salariée.

6-2.18 Malgré les dispositions prévues aux clauses 6-2.15, 6-2.16 et 6-2.17, l'expérience d'une personne salariée acquise entre le 1er janvier et le 31 décembre 1983 n'est pas considérée dans l'attribution de l'échelon.

6-3.00 TRAITEMENT

La personne salariée a droit au taux de traitement qui lui est applicable selon sa classe d'emplois telle que déterminée selon l'article 6-1.00 et son échelon, s'il en est, tel que déterminé selon l'article 6-2.00.

6-3.01 Majoration des taux et échelles de traitement pour la période du 1er janvier 1990 au 31 décembre 1990

- A) Chaque taux et chaque échelle de traitement horaire en vigueur le 31 décembre 1989 est majoré, avec effet au 1er janvier 1990, d'un pourcentage égal à cinq pour cent (5%).

S'il y a lieu, le pourcentage de majoration déterminé au premier alinéa sera remplacé par un pourcentage maximum de six pour cent (6%) calculé selon la formule suivante:

$$\text{Pourcentage applicable au 1er janvier 1990} = \left[\frac{\text{IPC de décembre 1989} - \text{IPC de décembre 1988}}{\text{IPC de décembre 1988}} \right]^{(1)} \times 100$$

où IPC = indice des prix à la consommation pour le Canada, tel que publié par Statistiques Canada.

Si le pourcentage de majoration ainsi calculé est supérieur à cinq pour cent (5%), les taux et échelles résultants remplaceront, le cas échéant, ceux prévus à l'Annexe I de la convention.

La majoration des taux et échelles de traitement est effectuée dans les trois (3) mois qui suivent la publication de l'IPC pour le mois de décembre 1989.

(1) Lorsque, dans le quotient obtenu, la virgule décimale est suivie de cinq chiffres, le cinquième chiffre est retranché s'il est inférieur à cinq, ou encore, si le cinquième chiffre est égal ou supérieur à cinq, le quatrième est porté à l'unité supérieure et le cinquième est retranché.

6-3.01 (SUITE)

- B) De plus, pour certains taux de traitement horaires en vigueur le 31 décembre 1989, s'ajoute, conformément à l'entente sur l'équité salariale, un ajustement variable ne dépassant pas 2,5%.

Cet ajustement variable est déterminé conformément à l'annexe I A) et prend effet le 1er janvier 1990.

Les taux et échelles de traitement, ainsi applicables pour cette période, sont ceux apparaissant à l'annexe I de la convention.

6-3.02 Majoration des taux et échelles de traitement pour la période du 1er janvier 1991 au 31 décembre 1991

- A) Chaque taux et chaque échelle de traitement horaire en vigueur le 31 décembre 1990 est majoré, avec effet au 1er janvier 1991, d'un pourcentage égal à quatre pour cent (4%).

S'il y a lieu, le pourcentage de majoration déterminé au premier alinéa sera remplacé par un pourcentage maximum de cinq pour cent (5%), calculé selon la formule suivante:

$$\text{Pourcentage applicable au 1er janvier 1991} = \left[\frac{\text{IPC de décembre 1990} - \text{IPC de décembre 1989}}{\text{IPC de décembre 1989}} \right]^{(1)} \times 100$$

où IPC = indice des prix à la consommation pour le Canada, tel que publié par Statistiques Canada.

Si le pourcentage de majoration ainsi calculé est supérieur à quatre pour cent (4%), les taux et échelles résultants remplaceront, le cas échéant, ceux prévus à l'Annexe I de la convention.

La majoration des taux et échelles de traitement est effectuée dans les trois (3) mois qui suivent la publication de l'IPC pour le mois de décembre 1990.

- B) De plus, pour certains taux de traitement horaires en vigueur le 31 décembre 1990, s'ajoute, conformément à l'entente sur l'équité salariale, un ajustement variable ne dépassant pas 2,5%.

Cet ajustement variable est déterminé conformément à l'annexe I A) et prend effet le 1er janvier 1991.

Les taux et échelles de traitement, ainsi applicables pour cette période, sont ceux apparaissant à l'annexe I de la convention.

(1) Lorsque, dans le quotient obtenu, la virgule décimale est suivie de cinq chiffres, le cinquième chiffre est retranché s'il est inférieur à cinq, ou encore, si le cinquième chiffre est égal ou supérieur à cinq, le quatrième est porté à l'unité supérieure et le cinquième est retranché.

&

Page modifiée

6-3.03 Majoration de certains taux et échelles de traitement au 31 décembre 1991

Pour certains taux de traitement horaires en vigueur le 30 décembre 1991, s'ajoute, conformément à l'entente sur l'équité salariale, un ajustement variable représentant le solde de l'ajustement requis aux fins de l'équité salariale.

Cet ajustement variable est déterminé conformément à l'annexe I A) et prend effet au 31 décembre 1991.

Les taux et échelles de traitement, ainsi applicables à cette date, sont ceux apparaissant à l'annexe I de la convention.

6-3.04 Forfaitaire au 1er juillet 1991

S'il y a lieu, s'ajoutera à chacun des taux et à chacun des échelons des échelles de traitement horaire en vigueur le 1er juillet 1991 un montant forfaitaire équivalant à un maximum de un pour cent (1%) de chaque taux et de chaque échelon correspondant. Ce pourcentage maximum de un pour cent (1%) sera établi de la façon suivante:

$$\text{Pourcentage maximum applicable} = \left[\frac{\text{IPC de juin 1991} - \text{IPC de juin 1990}}{\text{IPC de juin 1990}} \times 100 \right]^{(1)} - 5$$

où IPC = indice des prix à la consommation pour le Canada, tel que publié par Statistiques Canada.

L'application du montant forfaitaire est effectuée dans les trois (3) mois qui suivent la publication de l'IPC pour le mois de juin 1991.

Le montant forfaitaire est réparti et versé à chaque période de paie, du 1er juillet 1991 au 30 juin 1992, au prorata des heures régulières rémunérées pour la période de paie.

^
&

6-3.05 Personnes salariées hors taux ou hors échelle

- a) À compter du 1er janvier 1990, la personne salariée dont le taux de traitement, le jour précédant la date de la majoration des traitements et échelles de traitement, est plus élevé que le taux unique ou que le maximum de l'échelle de traitement en vigueur pour sa classe d'emplois, bénéficie, à la date de la majoration des traitements et échelles de traitement, d'un taux minimum d'augmentation qui est égal à la moitié du pourcentage d'augmentation applicable, au 1er janvier de la période en cause par rapport au 31 décembre précédent, au taux unique de traitement ou à l'échelon situé au maximum de l'échelle du 31 décembre précédent correspondant à sa classe d'emplois.

(1) Lorsque, dans le quotient obtenu, la virgule décimale est suivie de cinq chiffres, le cinquième chiffre est retranché s'il est inférieur à cinq, ou encore, si le cinquième chiffre est égal ou supérieur à cinq, le quatrième est porté à l'unité supérieure et le cinquième est retranché.

^ 1991-09-23
& 1992-10-23

&

6-3.05 (SUITE)

- b) Si l'application du taux minimum d'augmentation déterminé au paragraphe a) de la présente clause a pour effet de situer au 1er janvier une personne salariée qui était hors échelle ou hors taux au 31 décembre de l'année précédente à un traitement inférieur à l'échelon maximum ou au taux unique de traitement de l'échelle correspondant à sa classe d'emplois, ce taux minimum d'augmentation est porté au pourcentage nécessaire pour permettre à cette personne salariée l'atteinte du niveau de cet échelon ou de ce taux unique de traitement.
- c) La différence entre, d'une part, le pourcentage d'augmentation de l'échelon maximum de l'échelle ou du taux unique de traitement correspondant à la classe d'emplois de la personne salariée et, d'autre part, le taux minimum d'augmentation établi conformément aux dispositions des paragraphes a) et b) de la présente clause, lui est versée sous forme d'un montant forfaitaire calculé sur la base de son taux de traitement au 31 décembre.
- d) Le montant forfaitaire est réparti et versé à chaque période de paie, au prorata des heures régulières rémunérées pour chaque période de paie.
- e) À compter du 1er juillet 1992, la personne salariée dont le taux de traitement, le jour précédant la date de la majoration des traitements et échelles de traitement, est plus élevé que le taux unique ou que le maximum de l'échelle de traitement en vigueur pour sa classe d'emplois, bénéficie d'un taux minimum d'augmentation qui est égal à la moitié du pourcentage d'augmentation applicable au 1er juillet 1992 par rapport au 30 juin précédent, au taux unique de traitement ou à l'échelon situé au maximum de l'échelle du 30 juin précédent correspondant à sa classe d'emplois.
- f) Si l'application du taux minimum d'augmentation déterminé au paragraphe e) a pour effet de situer au 1er juillet une personne salariée qui était hors échelle ou hors taux au 30 juin précédent à un traitement inférieur à l'échelon maximum de l'échelle ou au taux unique de traitement correspondant à sa classe d'emplois, ce taux minimum d'augmentation est porté au pourcentage nécessaire pour permettre à cette personne salariée l'atteinte du niveau de cet échelon ou de ce taux unique de traitement.
- g) La différence entre, d'une part, le pourcentage d'augmentation de l'échelon maximum de l'échelle ou du taux unique de traitement correspondant à la classe d'emplois de la personne salariée et d'autre part, le taux minimum d'augmentation établi conformément aux paragraphes e) et f) lui est versée sous forme d'un montant forfaitaire sur la base de son taux de traitement au 30 juin.
- h) Le montant forfaitaire est réparti et versé à chaque période de paie, à compter du 1er juillet 1992, au prorata des heures régulières rémunérées pour la période de paie.

^
&

^
&

^
&

^
&

^ 1991-09-23
& 1992-10-23

&

6-3.05 (SUITE)

&

i) À compter du 1er avril 1993, la personne salariée dont le taux de traitement, le jour précédant la date de la majoration des traitements et échelles de traitement, est plus élevé que le taux unique ou que le maximum de l'échelle de traitement en vigueur pour sa classe d'emplois, bénéficie d'un taux minimum d'augmentation qui est égal à la moitié du pourcentage d'augmentation applicable au 1er avril 1993 par rapport au 31 mars précédent, au taux unique de traitement ou à l'échelon situé au maximum de l'échelle du 31 mars précédent correspondant à sa classe d'emplois.

&

j) Si l'application du taux minimum d'augmentation déterminé au paragraphe i) a pour effet de situer au 1er avril une personne salariée qui était hors échelle ou hors taux au 31 mars précédent à un traitement inférieur à l'échelon maximum de l'échelle ou au taux unique de traitement correspondant à sa classe d'emplois, ce taux minimum d'augmentation est porté au pourcentage nécessaire pour permettre à cette personne salariée l'atteinte du niveau de cet échelon ou de ce taux unique de traitement.

&

k) La différence entre, d'une part, le pourcentage d'augmentation de l'échelon maximum de l'échelle ou du taux unique de traitement correspondant à la classe d'emplois de la personne salariée et d'autre part, le taux minimum d'augmentation établi conformément aux paragraphes i) et j) lui est versée sous forme d'un montant forfaitaire sur la base de son taux de traitement au 31 mars.

&

l) Le montant forfaitaire est réparti et versé à chaque période de paie, à compter du 1er avril 1993, au prorata des heures régulières rémunérées pour la période de paie.

^

6-3.06 Traitement

A) Période du 1er janvier 1992 au 30 juin 1992

Chaque taux et chaque échelle de traitement horaire en vigueur le 31 décembre 1991 (1) le demeure jusqu'au 30 juin 1992.

&

B) Période du 1er juillet 1992 au 30 juin 1993

Chaque taux et chaque échelle de traitement horaire en vigueur le 30 juin 1992 est majoré le 1er juillet 1992 d'un pourcentage égal à 3%. Les nouveaux taux et échelles de traitement ainsi majorés au 1er juillet 1992 sont ceux apparaissant à l'annexe I.

Le versement du montant forfaitaire en vigueur depuis le 1er juillet 1991 et prévu à la clause 6-3.04 est suspendu à compter du 1er juillet 1992 jusqu'au 31 mars 1993.

^

(1) En tenant compte, le cas échéant, des harmonisations d'échelles, des fusions de titres ou classes d'emplois, des modifications à la structure de certaines échelles, de la création de nouvelles classes d'emplois et des modifications au plan de classification ainsi que des ajustements des taux et échelles de traitement applicables au 31 décembre 1991.

^

1991-09-23

&

1992-10-23

&

Page ajoutée

6-3.06 (SUITE)

&

À compter du 1er avril 1993, les dispositions relatives au montant forfaitaire prévues à la clause 6-3.04 et en vigueur depuis le 1er juillet 1991 sont remplacées par la disposition suivante:

&

Chaque taux horaire et chaque échelle de traitement horaire en vigueur le 31 mars 1993 est majoré le 1er avril 1993 d'un pourcentage égal à 1%. Les nouveaux taux et échelles de traitement ainsi majorés au 1er avril 1993 sont ceux apparaissant à l'annexe I.

6-4.00 FRAIS DE VOYAGE ET DE DÉPLACEMENT

6-4.01 La personne salariée qui est tenue de se déplacer à l'intérieur ou à l'extérieur du territoire de la commission pour l'exercice de ses fonctions, doit être remboursée des dépenses réellement encourues à cette fin, sur présentation de pièces justificatives et ce, conformément aux normes de la commission.

6-4.02 Pour justifier un remboursement, tout déplacement doit être autorisé par l'autorité compétente.

6-4.03 La personne salariée qui utilise son automobile a droit à un remboursement au taux fixé par la commission et qui tient compte de la surprime exigée à la clause 6-4.07.

6-4.04 Les autres frais (transport en commun, taxis, stationnement, logement, repas) sont remboursés sur présentation de pièces justificatives, conformément aux normes de la commission.

6-4.05 La possession d'un véhicule peut être une exigence requise pour obtenir et conserver par la suite un poste dont le titulaire est appelé à se déplacer régulièrement pour l'exercice de ses fonctions.

6-4.06 Le temps de déplacement au service de la commission doit être considéré comme du temps de travail si la personne salariée se déplace, le même jour, sur autorisation de la commission, d'un lieu de travail à un autre sur le territoire de la commission.

ASSURANCES

6-4.07 La personne salariée qui utilise son automobile doit fournir la preuve que sa police d'assurance est de catégorie "plaisirs et affaires occasionnelles" ou "plaisir et affaires" et que la couverture de responsabilité civile est d'au moins cent mille dollars (100 000 \$) pour dommages au bien d'autrui.

& 1992-10-23

&

Page modifiée

6-5.00 PRIMES

6-5.01 Prime de soir

La personne salariée, dont la moitié et plus des heures régulières de travail se situent entre seize (16) heures et vingt-quatre (24) heures, bénéficie d'une prime horaire pour chaque heure de travail de sa journée régulière:

& Du 1er janvier 1990 au 31 décembre 1991: 0,51\$/heure.
& Du 1er janvier 1992 au 30 juin 1992: 0,51\$/heure.
& Du 1er juillet 1992 au 31 mars 1993: 0,53\$/heure.
& À compter du 1er avril 1993: 0,53\$/heure.

Cette prime ne s'applique pas pour les heures supplémentaires.

Prime de nuit

La personne salariée dont la moitié et plus des heures régulières de travail se situent entre zéro (0) heure et sept (7) heures bénéficie d'une prime horaire pour chaque heure de travail de sa journée régulière:

& Du 1er janvier 1990 au 31 décembre 1991: 0,77\$/heure.
& Du 1er janvier 1992 au 30 juin 1992: 0,77\$/heure.
& Du 1er juillet 1992 au 31 mars 1993: 0,79\$/heure.
& À compter du 1er avril 1993: 0,79\$/heure.

Cette prime ne s'applique pas pour les heures supplémentaires.

6-5.02 Prime pour responsabilité additionnelle

a) La personne salariée, mécanicien de machines fixes, qui surveille de façon principale et habituelle une installation de chaudières et d'appareils frigorifiques combinés dans un même lieu et qui possède les deux (2) certificats exigés de chauffage-moteurs à vapeur et d'appareils frigorifiques reçoit, en plus du taux de traitement prévu pour sa classe d'emplois, un supplément de traitement déterminé ci-après:

** Du 1er janvier 1990 au 31 décembre 1990: 7,50\$/semaine.
& Du 1er janvier 1991 au 31 décembre 1991: 7,88\$/semaine.
& Du 1er janvier 1992 au 30 juin 1992: 7,88\$/semaine.
& Du 1er juillet 1992 au 31 mars 1993: 8,12\$/semaine.
& À compter du 1er avril 1993: 8,20\$/semaine.

b) La personne salariée, conducteur de véhicules lourds ou de véhicules légers, qui transporte exclusivement des élèves handicapés, reconnus comme tels par la commission, et qui les assiste dans leurs déplacements, reçoit, en plus du taux de traitement prévu pour sa classe d'emplois, une prime horaire égale à:

** Du 1er janvier 1990 au 31 décembre 1990: 0,61\$/heure.
& Du 1er janvier 1991 au 31 décembre 1991: 0,64\$/heure.
& Du 1er janvier 1992 au 30 juin 1992: 0,64\$/heure.
& Du 1er juillet 1992 du 31 mars 1993: 0,66\$/heure.
& À compter du 1er avril 1993: 0,67\$/heure.

** 1991-01-01 Indexation
1991-09-23
& 1992-10-23

6-5.02 (SUITE)

c) La personne salariée, soudeur, détenteur d'un certificat de qualifications "soudure à haute pression" émis par le Ministère du Travail, reçoit, lorsque requis de travailler selon cette qualification, en plus du taux de traitement prévu pour sa classe d'emplois, et pour chaque heure ainsi travaillée, une prime horaire égale à:

**	Du 1er janvier 1990 au 31 décembre 1990:	1,08\$/heure.
	Du 1er janvier 1991 au 31 décembre 1991:	1,13\$/heure.
	Du 1er janvier 1992 au 30 juin 1992:	1,13\$/heure.
&	Du 1er juillet 1992 au 31 mars 1993:	1,16\$/heure.
&	À compter du 1er avril 1993:	1,17\$/heure.

d) Prime de chef d'équipe

La personne salariée qui, à la demande de la commission, agit comme chef d'équipe d'un groupe de cinq (5) personnes salariées et plus, bénéficie pour chaque heure de travail où elle agit comme tel, d'une prime horaire égale à:

	Du 1er janvier 1990 au 31 décembre 1990:	0,64\$/heure.
	Du 1er janvier 1991 au 31 décembre 1991:	0,67\$/heure.
	Du 1er janvier 1992 au 30 juin 1992:	0,67\$/heure.
&	Du 1er juillet 1992 au 31 mars 1993:	0,69\$/heure.
&	À compter du 1er avril 1993:	0,70\$/heure.

Cette prime ne s'applique pas aux personnes salariées dont la classe d'emplois implique la surveillance d'un groupe de personnes salariées.

Le montant des primes apparaissant à la présente clause sera, le cas échéant, révisé selon les dispositions de la clause 6-3.01 pour la période du 1er janvier 1990 au 31 décembre 1990 et selon les dispositions de la clause 6-3.02 pour la période du 1er janvier 1991 au 31 décembre 1991.

& 6-5.03 Prime de rétention

La prime de rétention, équivalant à huit pour cent (8%) du traitement annuel est maintenue pour les personnes salariées engagées avant le 30 juin 1995 et travaillant dans les municipalités scolaires de Sept-Iles (dont Clarke City) et Port-Cartier.

& Le maintien du régime de primes de rétention pour les personnes salariées engagées après le 30 juin 1995 devra faire l'objet d'une entente spécifique à cet effet lors des discussions prévues à la lettre d'entente numéro II ou à défaut entre les parties négociantes à l'échelle nationale lors d'une prochaine négociation.

6-5.04 Logement

Lorsqu'à la date de la signature de la convention antérieure, un logement, dans un immeuble appartenant à la commission était occupé par une personne salariée et que cette personne salariée a continué d'occuper le même poste entre la date de la signature de la convention antérieure et la date d'entrée en vigueur de la convention, elle bénéficie des mêmes avantages que par le passé tant qu'elle continue à occuper le même poste.

Cependant, la commission peut appliquer au loyer payé par cette personne salariée, un taux d'augmentation équivalent à l'augmentation de traitement accordée en vertu de la convention à cette personne salariée pour la période en cause.

** 1991-01-01 Indexation
 1991-09-23
 & 1992-10-23
 1994-09-19

&

Page modifiée

6-5.05 Vérification des fournaises

Sous réserve des dispositions de la clause 8-3.04, la commission peut exiger d'une personne salariée non résidente, qu'elle procède à la vérification des fournaises, les samedi, dimanche et jours chômés et payés. Cette personne salariée reçoit pour chaque vérification:

Du 1er janvier 1990 au 31 décembre 1990: 16\$.

Du 1er janvier 1991 au 31 décembre 1991: 16\$.

Du 1er janvier 1992 au 30 juin 1992: 16\$.

Du 1er juillet 1992 au 31 mars 1993: 16\$.

À compter du 1er avril 1993: 16\$.

^
&
&

6-5.06 Malgré ce qui précède, l'indemnité n'est pas versée lorsque la personne salariée est à l'école pour toute activité entraînant une rémunération prévue à la convention (location ou prêt de salles ou de locaux, heures supplémentaires). Cette rémunération doit être au moins égale à celle prévue à la clause 6-5.05.

6-5.07 Lorsque la personne salariée est absente pour maladie ou en congé avec traitement le jour ouvrable précédent, elle peut effectuer cette vérification si elle avise son supérieur immédiat avant midi le jour ouvrable précédent.

6-5.08 La commission et le syndicat peuvent convenir de modalités différentes; à défaut d'entente, les dispositions prévues aux paragraphes précédents s'appliquent.

6-6.00 DISPARITÉS RÉGIONALES

SECTION I: DÉFINITIONS

6-6.01 Aux fins du présent article, on entend par:

1- Dépendant:

Le conjoint et l'enfant à charge tels que définis à l'article sur les assurances et tout autre dépendant au sens de la Loi sur les impôts, à condition que celui-ci réside avec la personne salariée. Cependant, pour les fins du présent article, les revenus tirés d'un emploi par le conjoint de la personne salariée n'ont pas pour effet de lui enlever son statut de dépendant.

Le fait pour un enfant de fréquenter une école secondaire reconnue d'intérêt public dans un autre endroit que le lieu de résidence de la personne salariée, ne lui enlève pas son statut de dépendant lorsqu'aucune école secondaire publique n'est accessible dans la localité où réside la personne salariée.

Point de départ:

Domicile au sens légal du terme au moment de l'embauchage, dans la mesure où le domicile est situé dans l'une des localités du Québec. Ce point de départ peut être modifié par entente entre la commission et la personne salariée sous réserve que celui-ci soit situé dans l'une des localités du Québec.

Le fait pour une personne salariée déjà couverte par le présent article de changer de commission, n'a pas pour effet de modifier son point de départ.

^ 1991-09-23
& 1992-10-23

&

Page modifiée

6-6.01 (SUITE)

2- Secteur V

Les localités de Tasiujak, Ivujivik, Kangiqsualujjuaq, Aupaluk, Quaqtaq, Akulivik, Kangiqsujuaq, Kangirsuk, Salluit, Tarpangajuk.

Secteur IV

Les localités de Wemindji, Eastmain, Waskagheganish, Nemaska, Inukjuak, Povungnituk.

Secteur III

- Le territoire situé au nord du cinquante et unième degré de latitude incluant Mistassini, Kuujjuak, Umiujaq, Kuujjuarapik, Whapmagoostui, Chisasibi, Radisson, Schefferville, Kawawachikamach et Waswanipi à l'exception de Fermont et des localités spécifiées aux secteurs IV et V;
- Les localités de Parent, Sanmaur et Clova;
- Le territoire de la Côte Nord, s'étendant à l'est de Hâvre St-Pierre, jusqu'à la limite du Labrador, y compris l'île d'Antiscosti.

Secteur II

- La municipalité scolaire de Fermont;
- Le territoire de la Côte Nord, situé à l'est de la Rivière Moisie et s'étendant jusqu'à Hâvre St-Pierre inclusivement;
- La municipalité scolaire des Iles.

Secteur I

Les localités de Chibougamau, de Chapais, de Matagami, de Joutel, de Lebel-sur-Quévillon et la municipalité scolaire de Lac Témiscamingue.

SECTION II: NIVEAU DES PRIMES

** 6-6.02 La personne salariée travaillant dans un des secteurs ci-haut
 ^ mentionnés reçoit une prime annuelle d'isolement et
 & d'éloignement de:

Du 1990-01-01	Du 1991-01-01	Du 1992-01-01	Du 1992-07-01	À compter du
au 1990-12-31	au 1991-12-31	au 1992-06-30	au 1993-03-31	1993-04-01

Avec dépendant(s)

Secteur V	13 379 \$	14 048 \$	14 048 \$	14 469 \$	14 614 \$
Secteur IV	11 340 \$	11 907 \$	11 907 \$	12 264 \$	12 387 \$
Secteur III	8 721 \$	9 157 \$	9 157 \$	9 432 \$	9 526 \$
Secteur II	6 930 \$	7 277 \$	7 277 \$	7 495 \$	7 570 \$
Secteur I	5 604 \$	5 884 \$	5 884 \$	6 061 \$	6 122 \$

Sans dépendant

Secteur V	7 589 \$	7 968 \$	7 968 \$	8 207 \$	8 289 \$
Secteur IV	6 433 \$	6 755 \$	6 755 \$	6 958 \$	7 028 \$
Secteur III	5 451 \$	5 724 \$	5 724 \$	5 896 \$	5 955 \$
Secteur II	4 619 \$	4 850 \$	4 850 \$	4 996 \$	5 046 \$
Secteur I	3 920 \$	4 116 \$	4 116 \$	4 239 \$	4 281 \$

** 1991-01-01 Indexation
 ^ 1991-09-23
 & 1992-10-23

6-6.02 (SUITE)

Le montant des primes apparaissant à la présente clause sera, le cas échéant, révisé selon les dispositions de la clause 6-3.01 pour la période du 1er janvier 1990 au 31 décembre 1990 et selon les dispositions de la clause 6-3.02 pour la période du 1er janvier 1991 au 31 décembre 1991.

6-6.03 La personne salariée occupant un poste à temps partiel et travaillant dans un des secteurs ci-haut mentionnés reçoit cette prime au prorata des heures travaillées.

6-6.04 Le montant de la prime d'isolement et d'éloignement est ajusté au prorata de la durée de l'affectation de la personne salariée sur le territoire de la commission compris dans un secteur décrit à la section I.

6-6.05 Sous réserve des dispositions de la clause 6-6.04, la commission cesse de verser la prime d'isolement et d'éloignement établie en vertu de la présente section si la personne salariée et ses dépendants quittent délibérément le territoire lors d'un congé ou d'une absence rémunérée de plus de trente (30) jours, sauf s'il s'agit de congé annuel, de congé férié, de congé de maladie, de congé de maternité ou d'adoption ou de congé pour accidents du travail ou maladie professionnelle.

6-6.06 Dans le cas où les deux (2) membres d'un couple travaillent pour la même commission ou que l'un et l'autre travaillent pour deux (2) employeurs différents des secteurs public et parapublic, un (1) seul des deux (2) peut se prévaloir de la prime applicable à la personne salariée avec dépendant(s), s'il y a un (1) des dépendants autres que le conjoint. S'il n'y a pas d'autres dépendant(s) que le conjoint, chacun a droit à la prime sans dépendant et ce, malgré la définition du terme "dépendant" de la section I du présent article.

La personne salariée en congé de maternité ou la personne salariée en congé d'adoption qui demeure sur le territoire pendant son congé continue de bénéficier des dispositions du présent article.

SECTION III: AUTRES BÉNÉFICES

6-6.07 La commission assume les frais suivants de toute personne salariée recrutée au Québec à plus de cinquante (50) kilomètres de la localité où elle est appelée à exercer ses fonctions, pourvu que cette localité soit située dans l'un des secteurs décrits à la section I:

- a) le coût du transport de la personne salariée déplacée et de ses dépendants;
- b) le coût du transport de ses effets personnels et de ceux de ses dépendants jusqu'à concurrence de:
 - deux cent vingt-huit (228) kg pour chaque adulte ou chaque enfant de douze (12) ans et plus;
 - cent trente-sept (137) kg pour chaque enfant de moins de douze (12) ans;

6-6.07 (SUITE)

- c) le coût du transport de ses meubles meublants (y inclus les ustensiles courants) s'il y a lieu autres que ceux fournis par la commission;
- d) le coût du transport du véhicule motorisé s'il y a lieu, et ce, par route, par bateau ou par train;
- e) le coût d'entreposage de ses meubles meublants et de ses effets personnels, s'il y a lieu.

6-6.08 La personne salariée n'a pas droit au remboursement de ces frais si elle est en bris de contrat pour aller travailler chez une autre commission avant le soixante et unième (61e) jour de calendrier de séjour sur le territoire à moins que le syndicat et la commission n'en conviennent autrement.

6-6.09 Dans le cas où la personne salariée admissible aux dispositions des paragraphes b), c) et d) de la clause 6-6.07, décide de ne pas s'en prévaloir immédiatement en totalité ou en partie, elle y demeure admissible pendant les deux (2) années qui suivent la date de son début d'affectation.

6-6.10 Ces frais sont payables à condition que la personne salariée ne se les fasse pas rembourser par un autre régime, tel le régime fédéral de la mobilité de la main-d'oeuvre ou que son conjoint n'ait pas reçu un bénéfice équivalent de la part de son employeur ou d'une autre source et uniquement dans les cas suivants:

- a) lors de la première affectation de la personne salariée: du point de départ au lieu d'affectation;
- b) lors d'une affectation subséquente ou d'une mutation à la demande de la commission ou de la personne salariée: du lieu d'affectation à un autre;
- c) lors du bris de contrat, de la démission ou du décès de la personne salariée: du lieu d'affectation au point de départ; dans le cas des secteurs I et II, le remboursement n'est toutefois effectué qu'au prorata du temps travaillé par rapport à une période de référence établie à un (1) an, sauf dans le cas de décès;
- d) lorsqu'une personne salariée obtient un congé aux fins d'études: du lieu d'affectation au point de départ; dans ce dernier cas, les frais visés à la section III sont également payables à la personne salariée dont le point de départ est situé à cinquante (50) kilomètres ou moins de la localité où elle exerce ses fonctions.

Aux fins du présent article ces frais sont assumés par la commission entre le point de départ et le lieu d'affectation ou remboursés sur présentation de pièces justificatives.

Dans le cas de la personne salariée recrutée à l'extérieur du Québec, ces frais sont assumés par la commission sans excéder l'équivalent des coûts entre Montréal et la localité où la personne salariée est appelée à exercer ses fonctions.

Dans le cas où les deux (2) conjoints, au sens de l'article sur les assurances travaillent pour la même commission, un (1) seul des deux (2) conjoints peut se prévaloir des bénéfices accordés au présent article.

- 6-6.11 Le poids de deux cent vingt-huit (228) kilogrammes prévu au paragraphe b) de la clause 6-6.07 est augmenté de quarante-cinq (45) kilogrammes par année de service passée sur le territoire à l'emploi de la commission. Cette disposition couvre exclusivement la personne salariée.

SECTION IV: SORTIES

- 6-6.12 La commission assume directement ou rembourse à la personne salariée recrutée à plus de cinquante (50) kilomètres de la localité où elle exerce ses fonctions, les frais inhérents aux sorties suivantes pour elle et ses dépendants:

- a) pour les localités du secteur III, sauf celles énumérées au paragraphe suivant, pour les localités des secteurs IV et V et celle de Fermont: quatre (4) sorties par année pour les personnes salariées sans dépendant et trois (3) sorties par année pour les personnes salariées avec dépendant(s);
- b) pour les localités de Clova, Hâvre St-Pierre, Parent, Sanmaur et les Iles-de-la-Madeleine: une (1) sortie par année.

Le fait que le conjoint de la personne salariée travaille pour la commission ou un employeur des secteurs public et parapublic ne doit pas avoir pour effet de faire bénéficier la personne salariée d'un nombre de sorties payées par la commission, supérieur à celui prévu à la convention.

Ces frais sont assumés directement ou remboursés sur production de pièces justificatives pour la personne salariée et ses dépendants jusqu'à concurrence, pour chacun, de l'équivalent du prix par avion d'un passage aller-retour de la localité d'affectation jusqu'au point de départ situé au Québec ou jusqu'à Montréal.

Dans le cas des sorties accordées à la personne salariée avec dépendant(s), il n'est pas nécessaire qu'une sortie soit prise en même temps par l'ensemble des personnes y ayant droit. Toutefois, cela ne doit pas avoir pour effet de faire bénéficier la personne salariée ou ses dépendants d'un nombre de sorties payées par la commission supérieur à celui prévu à la convention.

- 6-6.13 Dans les cas prévus aux paragraphes a) et b) de la clause 6-6.12, une (1) sortie peut être utilisée par le conjoint non résident pour rendre visite à la personne salariée habitant une des régions mentionnées à la clause 6-6.01.

- 6-6.14 Lorsqu'une personne salariée ou l'un de ses dépendants doit être évacué d'urgence de son lieu de travail situé dans l'une des localités prévues à la clause 6-6.12 pour cause de maladie, d'accident ou de complication reliée à la grossesse, la commission défraie le coût du transport par avion aller-retour. La personne salariée doit prouver la nécessité de cette évacuation. Une attestation de l'infirmière ou du médecin du poste ou si l'attestation ne peut être obtenue localement, un certificat médical du médecin traitant est accepté comme preuve.

La commission défraie également le transport par avion aller-retour de la personne qui accompagne la personne évacuée du lieu de travail.

- 6-6.15 La commission accorde une permission d'absence sans traitement à la personne salariée lorsqu'un de ses dépendants doit être évacué d'urgence dans le cadre des dispositions de la clause 6-6.14 afin de lui permettre de l'accompagner.
- 6-6.16 Une personne salariée originaire d'une localité située à plus de cinquante (50) kilomètres de son lieu d'affectation, ayant été recrutée sur place et ayant obtenu ses droits de sortie parce qu'elle y vivait maritalement avec un conjoint du secteur public, continue de bénéficier du droit aux sorties prévues à la clause 6-6.12 même si elle perd son statut de conjoint au sens de la clause sur les assurances.
- 6-6.17 Sous réserve d'une entente avec la commission relativement aux modalités de récupération, la personne salariée visée par les dispositions de la clause 6-6.12 peut anticiper au plus une (1) sortie dans le cas du décès d'un proche parent vivant à l'extérieur de la localité dans laquelle elle travaille. Au sens de la présente clause, le proche parent est défini comme suit: conjoint, enfant, père, mère, frère, soeur, beau-père, belle-mère, gendre et bru. Toutefois, en aucun cas cette anticipation ne peut conférer à la personne salariée ou à ses dépendants un nombre de sorties supérieur à celui auquel elle a droit.

SECTION V: REMBOURSEMENT DE DÉPENSES DE TRANSIT

- 6-6.18 La commission rembourse à la personne salariée, sur présentation de pièces justificatives, les dépenses encourues en transit (repas, taxi et hébergement s'il y a lieu), pour elle-même et ses dépendants, lors de l'embauchage et de toute sortie prévue à la convention, à la condition que ces frais ne soient pas assumés par un transporteur.

Ces dépenses sont limitées aux montants prévus aux dispositions pertinentes de la convention ou à défaut selon la politique établie par la commission applicable à l'ensemble des personnes salariées.

SECTION VI: DÉCÈS D'UNE PERSONNE SALARIÉE

- 6-6.19 Dans le cas du décès de la personne salariée ou de l'un de ses dépendants, la commission paie le transport pour le rapatriement de la dépouille mortelle. De plus dans le cas du décès de la personne salariée, la commission rembourse aux dépendants les frais inhérents au déplacement aller-retour du lieu d'affectation au lieu d'inhumation situé au Québec.

SECTION VII: TRANSPORT DE NOURRITURE

- 6-6.20 La personne salariée qui ne peut pourvoir à son propre approvisionnement en nourriture dans les secteurs V et IV, dans les localités de Kuujjuak, Kuujjuaraapik, Whapmagoostui, Radisson, Mistassini, Chisasibi et Waswanipi parce qu'il n'y a pas de source d'approvisionnement dans sa localité, bénéficie du paiement des frais de transport de cette nourriture jusqu'à concurrence des masses suivantes:

- sept cent vingt-sept (727) kg par année par adulte et par enfant de douze (12) ans et plus;
- trois cent soixante-quatre (364) kg par année par enfant de moins de douze (12) ans.

6-6.20 (SUITE)

Ce bénéfice est accordé selon l'une des formules suivantes:

- a) soit que la commission se charge elle-même du transport en provenance de la source la plus accessible ou de la plus économique au point de vue transport et en assume directement le coût;
- b) soit qu'elle verse à la personne salariée une allocation équivalente au coût qui aurait été encouru selon la première formule.

SECTION VIII: VÉHICULE À LA DISPOSITION DES PERSONNES SALARIÉES

6-6.21 Dans toutes les localités où les véhicules privés sont interdits, la mise de véhicules à la disposition des personnes salariées pourra faire l'objet d'un arrangement local entre la commission et le syndicat.

SECTION IX: LOGEMENT

6-6.22 Les obligations et pratiques portant sur la fourniture d'un logement par la commission à la personne salariée, au moment de l'embauchage, sont maintenues aux seuls endroits où elles existaient déjà.

6-6.23 Les loyers facturés aux personnes salariées qui bénéficient d'un logement dans les secteurs V, IV, III et Fermont sont maintenus à leur niveau du 31 décembre 1989.

6-6.24 Sur demande du syndicat, la commission explique les motifs d'attribution des logements. De même, sur demande du syndicat, elle l'informe des mesures d'entretien existantes.

SECTION X: DISPOSITIONS DES CONVENTIONS ANTÉRIEURES

6-6.25 Advenant l'existence d'avantages supérieurs au présent régime de disparités régionales découlant de l'application de la dernière convention ou de pratiques administratives reconnues, ils sont reconduits sauf s'ils concernent un des éléments suivants de la convention:

- la définition de "point de départ" prévue à la section I;
- le niveau des primes et le calcul de la prime pour la personne salariée à temps partiel prévus à la section II;
- le remboursement des frais reliés au déménagement et aux sorties de la personne salariée recrutée à l'extérieur du Québec, prévu aux sections III et IV;
- le nombre de sorties lorsque le conjoint de la personne salariée travaille pour la commission ou un employeur des secteurs public et parapublic prévu à la section IV;
- le transport de nourriture prévu à la section VII.

6-7.00 LOCATION ET PRÊT DE SALLES OU DE LOCAUX

6-7.01 Dans les cent vingt (120) jours de la date d'entrée en vigueur de la convention, le syndicat choisit pour la durée de la convention, l'un des régimes ci-après décrits. La commission et le syndicat peuvent néanmoins convenir de prolonger ce délai. Si le syndicat fait défaut de choisir l'un des régimes ci-dessous décrits à l'intérieur des délais prévus à la présente clause, il est réputé avoir choisi le régime II, sous réserve des dispositions de la clause 6-7.05.

Régime I

6-7.02 Lors d'une location de salles ou de locaux dans le cas où le locataire débourse des frais de location pour l'utilisation de salle, le soir ou lors d'une fin de semaine ou lors d'un jour chômé et payé, la commission est tenue d'y affecter le concierge de l'établissement possédant le plus d'ancienneté travaillant sur l'horaire régulier de jour. Dans le cas où l'entretien ménager est effectué, pendant cet horaire, par une personne salariée d'entretien ménager autre que le concierge, la commission y affecte cette autre personne salariée selon l'ordre d'ancienneté. La rémunération prévue pour cette activité en dehors de l'horaire régulier de la personne salariée en cause est équivalente au taux horaire simple applicable à cette personne salariée.

La commission et le syndicat peuvent convenir de modalités qui s'appliquent lors du refus ou de l'absence du concierge ou de la personne salariée d'entretien ménager en cause pour faire effectuer le travail ainsi offert.

Les dispositions qui précèdent ne s'appliquent pas lors de l'utilisation de locaux par une municipalité dans le cadre d'une entente signée entre la commission et la municipalité (sauf, dans le cas de location "ad hoc" de locaux par une municipalité pour une activité d'un soir, d'une fin de semaine ou d'un jour férié) ou lors de l'utilisation de locaux à des fins d'activités étudiantes socio-culturelles ou sportives.

Toutefois, dans le cas où en vertu du présent régime, la commission n'est pas tenue d'affecter une personne salariée, les dispositions de la clause 8-3.05 s'appliquent à la personne salariée qui s'occupe, à la demande expresse de la commission, en plus ou en dehors de ses heures prévues par son horaire, de la préparation, du nettoyage ou de la surveillance des locaux.

Régime II

6-7.03 La personne salariée qui accepte, à la demande expresse de la commission, d'effectuer une location ou un prêt de salles ou de locaux en dehors de ses heures régulières de travail bénéficie des dispositions prévues à la clause 8-3.05. La commission n'est toutefois pas tenue de lui offrir cette location ou ce prêt de salles ou de locaux.

5-7.04 La réclamation, dûment signée par la personne salariée et approuvée par la commission est payée dans un délai maximum d'un (1) mois de sa présentation.

&

6-7.05 Dans le cas où en vertu de la convention antérieure, la commission et le syndicat ont convenu d'un régime de location et de prêt de salles ou de locaux différent de ceux prévus au présent article, ce régime est maintenu à moins d'entente contraire ou à moins que le syndicat se prévale des dispositions de la clause 6-7.01.

6-7.06 Dans le cadre de tout régime de location et prêt de salles ou de locaux, la commission et le syndicat peuvent convenir d'ajouter au régime en vigueur que lors de l'utilisation de salles ou de locaux, y compris l'utilisation de locaux par une municipalité tel que prévue à la clause 6-7.02, la personne salariée qui y est affectée est rémunérée de la façon suivante:

^
&
&

- pour l'ouverture et la fermeture de l'école et des locaux utilisés: seize (16\$) dollars;
au 1er juillet 1992 jusqu'au 31 mars 1993: seize dollars et quarante-huit (16,48\$);
à compter du 1er avril 1993: seize dollars et quarante-huit (16,48 \$);

^
&
&

- pour l'ouverture et la fermeture de l'école et des locaux utilisés ainsi que pour le nettoyage sommaire des locaux: vingt-six (26\$) dollars;
au 1er juillet 1992 jusqu'au 31 mars 1993: vingt-six dollars et soixante-dix-huit (26,78\$);
à compter du 1er avril 1993: vingt-six dollars et soixante-dix-huit (26,78 \$);

Toutefois, dans le cadre de cette entente, les dispositions de la clause 8-3.05 ne peuvent s'appliquer.

6-8.00 VERSEMENT DE LA RÉMUNÉRATION

6-8.01 La paie des personnes salariées leur est versée par chèque à tous les deux (2) jeudis. Si un jeudi coïncide avec un jour chômé et payé, la paie est versée le jour ouvrable précédent. Le chèque de paie est remis à la personne salariée d'une façon qui vise à assurer la confidentialité.

Cependant, plutôt que de verser la paie par chèque, la commission et le syndicat peuvent convenir de la mise en oeuvre d'un mode différent de paiement, tel le virement bancaire.

6-8.02 Les renseignements accompagnant la paie doivent indiquer notamment:

- a) le nom de la commission;
- b) le nom et prénom de la personne salariée;
- c) la classe d'emplois de la personne salariée;
- d) la date du versement et la période concernée;
- e) le nombre d'heures payées au taux régulier et le taux horaire;
- f) le nombre d'heures supplémentaires et le taux applicable;
- g) la nature et le montant des primes, indemnités ou allocations versées;
- h) la cotisation syndicale;
- i) les retenues aux fins d'impôt;

^ 1991-09-23
& 1992-10-23

6-8.02 (SUITE)

- j) les cotisations au fonds de pension provincial ou local, s'il y a lieu;
- k) les cotisations au régime de rentes du Québec;
- l) la cotisation d'assurance-chômage;
- m) la déduction pour une caisse d'économie et/ou pour le Fonds de solidarité des travailleurs du Québec, s'il y a lieu;
- n) le traitement brut et le traitement net;
- o) le cumulatif de ses gains et de certaines déductions et tous autres renseignements, en autant qu'ils sont déjà fournis par la commission à la date d'entrée en vigueur de la convention.

6-8.03 Dans le cas où, à la date d'entrée en vigueur de la convention, la commission opère un système différent, la commission et le syndicat conviennent de le maintenir, de le modifier ou d'adopter le système prévu aux paragraphes précédents. À défaut d'entente, le système alors en vigueur est maintenu, sauf que les renseignements accompagnant la paie doivent comprendre les indications prévues à la clause 6-8.02.

6-8.04 La commission informe également le syndicat, en même temps qu'elle en avise la personne salariée concernée, de toute coupure de traitement ou prestation reliée à l'application de la convention.

Avant de réclamer d'une personne salariée des montants qui lui ont été versés en trop, la commission s'entend avec la personne salariée et le syndicat sur les modes de remboursement. À défaut d'entente, la commission fixe les modalités de remboursement lesquelles peuvent comprendre une retenue à même la paie de la personne salariée. Ces modes doivent faire en sorte qu'une personne salariée ne rembourse jamais plus de dix (10) pour cent de son traitement brut par paie.

6-8.05 La commission remet à la personne salariée, le jour de son départ, un état signé des montants dus en traitement et en avantages sociaux.

La commission remet ou expédie à la personne salariée, à la période de paie suivant son départ, son chèque de paie incluant ses avantages sociaux.

6-8.06 La commission informe par écrit la personne salariée du montant perçu en son nom de la Commission de la santé et de la sécurité du travail (CSST).

CHAPITRE 7-0.00 MOUVEMENTS DE PERSONNEL ET SÉCURITÉ D'EMPLOI

7-1.00 MOUVEMENTS DE PERSONNEL

7-1.01 Poste vacant

Lorsqu'un poste devient vacant, la commission dispose d'une période de trente (30) jours pour décider d'abolir ou de modifier le poste. Advenant l'abolition ou la modification, elle communique sa décision au syndicat dans les quinze (15) jours.

7-1.02 Lorsque l'abolition d'un poste a pour effet d'entraîner pour une personne salariée l'exercice de fonctions de façon principale et habituelle correspondant à une classe d'emplois différente de la sienne, ceci doit faire l'objet d'une entente écrite entre la commission et le syndicat.

À défaut d'entente, la personne salariée a droit de grief selon la procédure habituelle. Cependant, en cas d'arbitrage, les dispositions de la clause 6-1.16 s'appliquent et l'arbitre exerce le mandat que lui confèrent les dispositions des clauses 6-1.04, 6-1.09 et 6-1.10.

7-1.03 I Poste à temps partiel

Lorsque la commission décide de combler un poste à temps partiel, vacant ou nouvellement créé, autre qu'un poste à caractère temporaire, couvert par la convention, elle procède par affichage conformément au paragraphe c) de la partie II de la présente clause ou à défaut, selon les paragraphes d), g), h), i) et j) de cette partie II. Par exception, la personne salariée visée au paragraphe d) de la partie II de la présente clause peut soumettre sa candidature lors de l'affichage d'un poste à temps partiel.

II Poste à temps complet

Lorsque la commission décide de combler un poste à temps complet, vacant ou nouvellement créé, autre qu'un poste à caractère temporaire, couvert par la convention, elle procède de la façon suivante:

a) elle comble le poste en y affectant:

- une de ses personnes salariées en disponibilité de la même classe d'emplois, couverte ou non par la convention,

ou

- une de ses personnes salariées qui bénéficie d'un droit de retour dans cette classe d'emplois en vertu des dispositions de la clause 7-3.19,

7-1.03 (SUITE)

dans la mesure:

- où le poste offert comporte un nombre d'heures régulières de travail au moins égal à celui du poste qu'elle occupait au moment de sa mise en disponibilité ou, selon le cas, au moment de sa réaffectation avec droit de retour;

et

- où la personne salariée possède les qualifications requises et répond aux autres exigences déterminées par la commission.

Si plus d'une personne salariée possèdent les qualifications requises et répondent aux autres exigences déterminées par la commission pour combler le poste, la commission procède selon l'ordre d'ancienneté.

- b) à défaut d'avoir comblé le poste selon le paragraphe a) elle comble le poste

- i) premièrement en y affectant une de ses personnes salariées en disponibilité de la même classe d'emplois (même si le poste offert comporte un nombre d'heures régulières de travail moindre que celui du poste qu'elle occupait au moment de sa mise en disponibilité), couvertes ou non par la convention, à la condition qu'elle possède les qualifications requises et réponde aux autres exigences déterminées par la commission. Si plus d'une personne salariée possèdent les qualifications requises et répondent aux autres exigences déterminées par la commission pour combler le poste, la commission procède selon l'ordre inverse d'ancienneté;

- ii) à défaut d'avoir comblé le poste selon l'alinéa i), en y affectant une de ses personnes salariées en disponibilité d'une autre classe d'emplois de la même catégorie ou, s'il en est, de la même sous-catégorie de classes d'emplois établie par le plan de classification ("sous-catégorie des emplois de soutien technique", "sous-catégorie des emplois de soutien para-technique", "emplois de soutien administratif", "sous-catégorie des emplois d'ouvrier qualifié", "sous-catégorie des emplois d'entretien et de services"), couvertes ou non par la convention, à la condition qu'elle possède les qualifications requises et réponde aux autres exigences déterminées par la commission. Toutefois, ce mouvement ne peut constituer une promotion. Si plus d'une personne salariée possèdent les qualifications requises et répondent aux autres exigences déterminées par la commission pour combler le poste, la commission procède selon l'ordre d'ancienneté.

- c) à défaut d'avoir comblé le poste selon le paragraphe b) dans les vingt et un (21) jours qui suivent le délai de trente (30) jours prévus à la clause 7-1.01, la commission s'adresse à l'ensemble de ses personnes salariées par affichage d'au moins dix (10) jours ouvrables. Un exemplaire de l'avis d'affichage est transmis simultanément au syndicat. Si plus d'un candidat satisfait aux qualifications et exigences requises, le poste est accordé à celui qui possède le plus d'ancienneté.

- d) à défaut d'avoir comblé le poste selon le paragraphe c), elle choisit parmi les personnes salariées régulières à temps partiel mises à pied et ayant complété deux (2) années de service actif à la commission, possédant les qualifications requises et répondant aux autres exigences déterminées par elle, selon l'ordre d'ancienneté. Toutefois, ce mouvement ne peut constituer une promotion.

7-1.03

(SUITE)

Cette priorité ne vaut cependant que pour une période de vingt-quatre (24) mois après la mise à pied.

e) à défaut d'avoir comblé le poste selon le paragraphe d), la commission s'adresse au Bureau régional de placement, lequel peut lui référer une personne salariée de soutien en disponibilité possédant les qualifications requises et répondant aux autres exigences déterminées par elle:

a) d'abord d'une autre commission scolaire du réseau scolaire catholique;

b) ensuite d'une autre commission scolaire du réseau scolaire protestant.

Toutefois, ce mouvement ne peut constituer une promotion.

f) à défaut d'avoir comblé le poste selon le paragraphe e), elle comble le poste en choisissant parmi les personnes de son personnel de gérance* à son emploi, qui sont en disponibilité ou qui ont un statut équivalent leur donnant droit à la sécurité d'emploi, en vertu des conditions de travail qui les régissent, celle qui répond le mieux aux qualifications requises et aux autres exigences déterminées par la commission. Toutefois, ce mouvement ne peut constituer une promotion.

g) à défaut d'avoir comblé le poste selon le paragraphe f), la commission rappelle au travail, selon l'ordre d'ancienneté et conformément au paragraphe j) de la clause 7-3.13, la personne salariée régulière non permanente qu'elle a mise à pied, dans la mesure où elle possède les qualifications requises et répond aux autres exigences déterminées par la commission; ce rappel ne peut cependant constituer une promotion par rapport à la classe d'emplois qu'elle détenait à la date de sa mise à pied.

Cette priorité ne vaut cependant que pour une période de vingt-quatre (24) mois après la mise à pied.

h) à défaut d'avoir comblé le poste selon le paragraphe g), elle choisit parmi les personnes salariées temporaires qui ont complété six (6) mois de service continu ou discontinu à la commission, à l'intérieur d'une période de douze (12) mois, les personnes salariées de cafétéria ou surveillants d'élèves travaillant dix (10) heures ou moins par semaine, les personnes salariées travaillant exclusivement dans le cadre des sessions de cours d'éducation des adultes, les personnes salariées oeuvrant dans le cadre d'un service de garde en milieu scolaire directement géré par la commission ou les personnes salariées travaillant auprès d'élèves handicapés intégrés partiellement ou totalement dans les classes régulières, celle qui répond le mieux aux exigences qu'elle détermine. Cette priorité vaut aussi pour une période de douze (12) mois après la mise à pied et ne s'applique qu'aux personnes salariées ayant avisé la commission de leur désir de combler un poste en vertu du présent paragraphe.

* L'expression "personnel de gérance" est employée dans le même sens que celui donné à cette expression dans la codification administrative des conditions d'emploi du personnel de cadre et du personnel de gérance des commissions scolaires et établie par le Ministère de l'Éducation, le tout à titre indicatif seulement et sans préjudice.

7-1.03

(SUITE)

i) à défaut d'avoir comblé le poste selon le paragraphe h), elle comble le poste en choisissant parmi ses personnes salariées de soutien non couvertes par la convention qui auraient demandé une affectation à ce poste, à la condition qu'elles possèdent les qualifications requises et répondent aux autres exigences déterminées par la commission.

j) à défaut d'avoir comblé le poste selon les dispositions qui précèdent, la commission peut embaucher tout autre candidat de son choix de l'extérieur.

Par exception, lorsque dans le cadre des paragraphes d) et g), une personne salariée régulière mise à pied ayant occupé un poste à temps partiel avant sa mise à pied, obtient un poste à temps complet, la période de temps constituant du service actif pendant laquelle cette personne salariée a occupé un poste à temps partiel à la commission lui est alors reconnu aux fins d'acquisition de la permanence.

Il en est de même aux fins d'application du paragraphe c) pour une personne salariée occupant un poste à temps partiel et qui obtient un poste à temps complet sauf que cette reconnaissance ne peut pas avoir effet avant la fin de la période d'essai prévue à la clause 7-1.08, lorsqu'il s'agit d'une promotion.

Les personnes salariées visées au paragraphe h) de la présente clause, à l'exception de la personne salariée temporaire, qui ne peuvent conserver leur poste pendant la période d'essai, sont réputées demeurer des personnes salariées couvertes par les dispositions des articles 10-1.00, 10-2.00, 10-3.00 ou 10-4.00, selon le cas, sans perte de droits; dans ce cadre, la personne salariée retourne à son ancien emploi ou en mise à pied, selon le cas, ce qui entraîne l'annulation de tout mouvement de personnel ayant fait suite à l'obtention d'un poste dans le cadre des dispositions de la clause 7-1.03, le tout sous réserve des dispositions contenues aux articles 10-1.00, 10-2.00, 10-3.00 ou 10-4.00.

7-1.04

L'affichage prévu au paragraphe c) de la partie II de la clause 7-1.03 comporte, entre autres, une description sommaire du poste, une indication s'il s'agit d'un poste à temps complet ou à temps partiel, le titre du supérieur immédiat, un résumé de l'horaire de travail, le titre de la classe d'emplois, l'échelle ou le taux de traitement, les qualifications requises et les autres exigences déterminées par la commission, la durée de la semaine régulière de travail, le nom du bureau, du service, de l'école ou du centre d'éducation des adultes, la date limite pour poser sa candidature ainsi que le nom du responsable à qui elle doit être transmise.

Toute personne salariée intéressée par l'affichage peut se porter candidate en postulant selon le mode prescrit par la commission.

Dans tous les cas où la commission détermine des exigences autres que celles prévues au plan de classification, ces dernières doivent être en relation avec le poste à combler.

Dans les vingt (20) jours ouvrables de la fin de l'affichage, la commission transmet au syndicat le nom du candidat choisi, le nom des candidats et leur ancienneté. De plus, dans les quarante (40) jours ouvrables de la fin de l'affichage, elle affecte le candidat choisi.

- 7-1.05 La commission peut continuer d'établir des listes d'éligibilité à certaines classes d'emplois selon les modalités prévues aux conventions antérieures. La commission, après entente avec le syndicat, peut en modifier les modalités et établir ces listes.
- 7-1.06 La commission avant de procéder à une réorganisation administrative doit soumettre son projet au comité des relations du travail. Dans ce cadre, la commission et le syndicat peuvent convenir de règles particulières relatives aux mouvements de personnel concernant cette réorganisation. A défaut d'entente, les dispositions prévues au présent chapitre s'appliquent.
- 7-1.07 Par exception aux dispositions du paragraphe c) de la partie II de la clause 7-1.03, à défaut de scolarité suffisante, une expérience pertinente compense à raison de deux (2) années d'expérience pertinente pour chaque année de scolarité manquante, étant entendu que, après déduction, le solde des années d'expérience pertinente au crédit du candidat doit demeurer suffisant pour satisfaire aux qualifications requises pour la classe d'emplois en matière d'expérience. Cette règle d'exception s'applique pour les postes de la catégorie du personnel de soutien administratif, pour les postes de la sous-catégorie des emplois de para-technicien et pour les postes de la catégorie des emplois de soutien manuel. Cependant les personnes salariées faisant partie des catégories d'emplois ci-haut mentionnées ainsi que celles faisant partie de la catégorie du personnel de soutien technique à la date d'entrée en vigueur de la convention sont réputées posséder les qualifications requises en regard du champ de spécialisation de la classe d'emplois qu'elles occupent.
- 7-1.08 En tout temps, pendant la période d'essai de soixante (60) jours de travail effectif qui suit toute promotion, si la commission détermine que la personne salariée ne s'acquitte pas convenablement de ses tâches, elle en avise le syndicat et retourne la personne salariée à son ancien poste. En cas d'arbitrage, la preuve incombe à la commission. La personne salariée promue peut décider de retourner à son ancien poste dans les trente (30) jours de son affectation.
- L'application du paragraphe précédent, s'il y a lieu, entraîne l'annulation de tout mouvement de personnel découlant de cette promotion.
- Dans le cas où la personne salariée retourne à son ancien poste par application des dispositions de la présente clause, elle n'a pas droit à la protection salariale accordée lors d'une rétrogradation. Il en est de même des autres personnes salariées retournées à leur ancien poste.
- L'application de cette clause entraîne, s'il y a lieu, l'annulation de toute réaffectation et de toute relocalisation d'une personne salariée en disponibilité découlant de cette promotion. Dans ce cas, la personne salariée retourne en disponibilité comme si cette réaffectation ou relocalisation n'avait jamais eu lieu.
- 7-1.09 La personne salariée affectée d'une façon régulière à un poste reçoit le titre et le traitement attachés à ce poste à compter de son affectation.

7-1.10 Affectation temporaire

Lorsque la commission décide de combler un poste temporairement vacant et si cette vacance temporaire est d'au moins dix (10) jours ouvrables, elle procède de la façon suivante:

- a) elle utilise dans ce poste une personne salariée en disponibilité; toutefois, ce mouvement ne peut constituer une promotion;
- b) à défaut, elle affecte la personne salariée visée à la clause 7-2.04;
- c) à défaut, elle affecte la personne salariée visée à la clause 7-4.05;
- d) à défaut, elle offre le poste aux personnes salariées du même bureau, service, école ou centre d'éducation des adultes, selon le cas, pour qui cette affectation constituerait une promotion ou une mutation;
- e) à défaut, elle offre le poste à la personne salariée régulière à temps partiel mise à pied et ayant complété deux (2) années de service actif à la commission;
- f) à défaut, elle offre le poste à la personne salariée régulière mise à pied;
- g) à défaut d'avoir comblé le poste selon les dispositions qui précèdent, de même que dans les autres cas où la commission décide de combler un poste temporairement vacant, la commission peut désigner la personne salariée de son choix qui accepte de combler temporairement le poste; si aucune personne salariée n'accepte de combler temporairement le poste ainsi offert, la commission peut désigner la personne salariée capable de remplir le poste et ayant le moins d'ancienneté ou peut procéder à l'engagement d'une personne salariée temporaire à cette fin.

Une affectation temporaire ne doit pas avoir pour effet d'occasionner à la personne salariée le cumul simultané de deux (2) postes.

Dans tous les cas, la personne salariée concernée ne peut obtenir le poste que si elle possède les qualifications requises et répond aux autres exigences déterminées par la commission.

Dans le cadre des paragraphes c), d), e) et f), la commission doit tenir compte de l'ancienneté.

Dans le cadre des paragraphes e) et f), la personne salariée n'accumule pas de service actif aux fins de l'acquisition de la permanence.

7-1.11

La personne salariée régulière qui occupe temporairement, à la demande de la commission, un poste qui constituerait pour elle une promotion, si elle y était affectée régulièrement, est rémunérée de la même façon qu'elle le serait si elle était promue à ce poste et ce, à compter de son affectation temporaire.

Lorsque cesse cette affectation, la personne salariée retourne à son poste régulier aux conditions et avec les droits dont elle bénéficiait avant son affectation temporaire.

7-1.12

Le traitement d'une personne salariée n'est pas diminué par suite d'une affectation temporaire demandée par la commission.

7-1.13 Aux seules fins d'application des dispositions des articles 7-1.00 et 7-3.00, la classe d'emplois de concierge et la classe d'emplois de concierge de nuit se subdivisent en deux (2) classes chacune, soit:

- les classes des moins de 9 275 m², et
- les classes des 9 275 m² ou plus.

7-1.14 La commission et le syndicat peuvent convenir que la mutation d'une personne salariée constitue une étape préliminaire à l'application des dispositions prévues aux paragraphes a) et suivants de la partie II de la clause 7-1.03 et dans ce cadre, l'ordre décrit à la clause 7-1.03 est ajusté en conséquence.

7-1.15 La commission peut, avec l'accord du syndicat, procéder à la mutation d'une personne salariée d'un poste à un autre et ce, sans égard à la procédure prévue à la clause 7-1.03. Cette mutation ne peut avoir pour effet de déplacer la personne salariée concernée à plus de cinquante (50) kilomètres de son lieu habituel de travail.*

7-2.00 MISE À PIED TEMPORAIRE

7-2.01 La personne salariée régulière qui doit être mise à pied temporairement ne bénéficie pas des dispositions de l'article 7-3.00. Cependant si elle est mise à pied ou mise en disponibilité par suite de l'abolition définitive de son poste, elle bénéficie de l'application des dispositions de l'article 7-3.00.

7-2.02 De plus, lorsqu'un poste de douze (12) mois devient un poste de moins de douze (12) mois, la personne salariée concernée bénéficie de l'un des choix suivants et ce, sur demande écrite à la commission dans les dix (10) jours de la réception de l'avis prévu à la clause 7-2.03:

- a) l'application des dispositions de l'article 7-3.00;
- b) d'une affectation temporaire à d'autres tâches en relation avec ses qualifications et son expérience. Cette affectation temporaire est décidée par la commission, mais ne peut entraîner une diminution de traitement pour la personne salariée concernée ni une affectation à plus de cinquante (50) kilomètres de son lieu habituel de travail** ni une réduction de ses heures de travail. Cette affectation temporaire ne vaut que pour la période où elle aurait été mise à pied temporairement;
- c) d'une mise à pied temporaire selon les dispositions de la clause 7-2.03.

* Cependant, la mutation peut avoir pour effet de déplacer la personne salariée à plus de cinquante (50) kilomètres de son lieu habituel de travail si la mutation implique un déplacement à moins de cinquante (50) kilomètres du domicile de la personne salariée.

** Cependant, cette affectation peut être à plus de cinquante (50) kilomètres du lieu habituel de travail de la personne salariée si cette affectation est à moins de cinquante (50) kilomètres du domicile de la personne salariée.

7-2.02 (SUITE)

À défaut d'avis de la part de la personne salariée concernée dans le délai imparti, la personne salariée est réputée avoir choisi d'être mise à pied temporairement selon les dispositions de la clause 7-2.03 si elle est non permanente. Si elle est une personne salariée permanente, elle est réputée avoir choisi l'application des dispositions de l'article 7-3.00.

La personne salariée qui se prévaut du choix prévu au paragraphe b) de la présente clause est réputée avoir effectué ce choix jusqu'à ce que la commission procède à l'application des dispositions de l'article 7-3.00.

7-2.03

Après consultation du syndicat, avant le 1er mai de chaque année, la commission établit la durée approximative de chaque mise à pied temporaire, laquelle ne doit pas, sauf pour le personnel des cafétérias, excéder la période se situant entre le 23 juin et le lendemain de la Fête du travail.

Dans le cas du personnel de cafétéria, la période de mise à pied temporaire ne peut excéder la période se situant entre le 15 mai d'une année financière et le 15 septembre de l'année financière suivante. Pendant la période de fermeture de cafétérias durant le temps des fêtes (Noël, Jour de l'An), la personne salariée bénéficie des dispositions suivantes:

- a) les jours de congés auxquels elle a droit en vertu des dispositions de l'article 5-2.00;
- b) les autres jours de fermeture sont déduits du nombre de jours de vacances auquel elle a droit.

En outre, la personne salariée de cafétéria qui n'a pas à son crédit un nombre de jours de vacances suffisant pour couvrir la période de fermeture, peut sur demande écrite à la commission, bénéficier de jours de vacances anticipés sur ceux de l'année suivante. Ces jours de vacances anticipés se déduisent automatiquement des jours de vacances accumulés pour l'année financière suivante et sont récupérables advenant le départ de la personne salariée.

La commission établit également l'ordre dans lequel les mises à pied temporaires sont faites et, ce faisant, si, dans un même lieu physique, plus d'une personne salariée détient la même classe d'emplois, les mises à pied se font selon l'ordre inverse d'ancienneté et les rappels au travail sont faits selon l'ordre d'ancienneté.

Elle informe chacune des personnes salariées concernées de la date et de la durée approximative de leurs mise à pied au moins un (1) mois avant la date effective de la mise à pied et l'avise des dispositions prévues à la clause 7-2.02 ou, selon le cas, à la clause 7-2.04. Un exemplaire de l'avis est simultanément transmis au syndicat.

La personne salariée mise à pied temporairement lors de la période estivale peut demander que le paiement de ses vacances acquises et non utilisées lui soit versé dans les quinze (15) jours de son retour au travail. Cette disposition n'a pas pour effet de différer la prise de vacances. De plus, malgré les dispositions prévues à la clause 5-3.39, la personne salariée peut demander que le solde des sept (7) jours de congé-maladie monnayables lui soit versé dans les quinze (15) jours de son retour au travail. Cette demande doit être transmise par écrit à la commission au moins trente (30) jours avant la date de la mise à pied. La commission et le syndicat peuvent convenir de modalités d'application différentes.

7-2.04 Sous réserve du droit de la commission d'utiliser prioritairement une personne salariée en disponibilité pour combler un poste temporairement vacant ou un poste à caractère temporaire, toute personne salariée mise à pied temporairement bénéficie de priorités pour combler, au cours de la période de mise à pied:

- a) tout poste temporairement vacant;
- b) tout poste à caractère temporaire.

Pour bénéficier de ces priorités, la personne salariée doit informer, par écrit, la commission de son intention d'accepter un poste qui pourrait lui être offert, et ce, dans les dix (10) jours ouvrables suivant la réception de l'avis prévu à 7-2.03. Elle doit en outre posséder les qualifications requises et répondre aux autres exigences déterminées par la commission.

Ces priorités s'exercent selon l'ordre d'ancienneté des personnes salariées concernées.

Elle reçoit le taux de traitement du poste occupé temporairement. Cependant, la priorité d'être affectée à un poste temporairement vacant n'est possible qu'après l'application des dispositions du paragraphe b) de la clause 7-2.02.

7-2.05 Sous réserve des dispositions relatives aux mouvements de personnel et à la sécurité d'emploi, il est convenu que la personne salariée reprend son poste au terme de la période de mise à pied temporaire.

7-2.06 En outre, la personne salariée bénéficie, durant cette période de mise à pied temporaire, de l'assurance-vie et de l'assurance-maladie à la condition de payer sa quote-part de la prime annuelle pendant sa période de service actif.

7-3.00 SÉCURITÉ D'EMPLOI

7-3.01 Lorsque la commission décide de procéder à l'abolition d'un poste autre qu'un poste vacant, elle doit préalablement aviser le syndicat au moins quarante-cinq (45) jours avant la date effective de son abolition.

7-3.02 Sous réserve des dispositions de la clause 7-1.01, la commission ne peut abolir de postes détenus par des personnes salariées régulières que le 1er juillet de chaque année financière.

Toutefois, la commission peut exceptionnellement procéder à des abolitions de postes détenus par des personnes salariées régulières à d'autres dates pour satisfaire à des impératifs de force majeure.

7-3.03 A) La personne salariée dont le poste est aboli, est soit réaffectée, mise à pied, mise en disponibilité, ou son emploi prend fin selon les dispositions qui suivent.

La personne salariée régulière dont le poste est aboli reçoit un préavis écrit d'au moins trente (30) jours de la date effective de l'abolition de son poste.

7-3.03 (SUITE)

B) Conformément aux dispositions de la clause 7-3.01, lorsque la commission décide de procéder à l'abolition d'un poste autre qu'un poste vacant, elle doit préalablement aviser le syndicat au moins quarante-cinq (45) jours avant la date effective de son abolition. Simultanément, la commission fournit au syndicat la liste complète des personnes salariées par classe d'emplois en y indiquant l'ancienneté des personnes salariées ainsi que le nombre d'heures de travail.

De plus, elle fournit au syndicat la liste des postes vacants et de ceux qu'elle prévoit créer avant la date de l'abolition en fournissant, pour ces derniers, les renseignements prévus à la clause 7-1.04.

C) Dans le cas d'événements de force majeure amenant la fermeture totale ou partielle d'un établissement, la commission peut réaffecter temporairement la personne salariée visée par cette fermeture totale ou partielle à l'intérieur d'un rayon de cinquante (50) kilomètres de son lieu de travail et ce, jusqu'à ce que cette personne salariée puisse réintégrer son poste ou jusqu'à ce que le poste en cause soit aboli conformément aux dispositions qui précèdent. Toutefois la commission et le syndicat peuvent convenir d'autres modalités.

7-3.04 Par exception, les dispositions des clauses 7-3.05 et 7-3.06 s'appliquent, selon le cas, aux personnes salariées suivantes au moment prévu à chacun des alinéas en cause:

- au retour d'une personne salariée d'un congé ou d'une absence lorsque son poste a été aboli pendant son absence ou son congé;
- au retour d'une personne salariée d'un congé ou d'une absence lorsqu'elle a été déplacée de son poste par application des dispositions prévues au présent article et ce, pendant son congé ou son absence;
- à la date effective où un poste de douze (12) mois détenu par une personne salariée régulière devient un poste de moins de douze (12) mois en conformité avec les dispositions de l'article 7-2.00 et dans la mesure où la personne salariée en cause a opté pour que les dispositions de l'article 7-3.00 s'appliquent à elle et ce, dans le cadre des dispositions de la clause 7-2.02.

7-3.05 La personne salariée dont le poste est aboli bénéficie des dispositions suivantes:

- A) s'il s'agit d'une personne salariée à l'essai, la commission met fin à son emploi à compter de la date de l'abolition du poste; cependant, elle conserve, s'il y a lieu, les droits que lui reconnaît la convention;
- B) s'il s'agit d'une personne salariée régulière non permanente:
 - 1) s'il existe un poste vacant dans sa classe d'emplois, elle est réaffectée à ce poste vacant le tout sous réserve des dispositions des paragraphes a) et b) de la partie II de la clause 7-1.03;

7-3.05 (SUITE)

- 2) à défaut, elle déplace à l'intérieur de son établissement la personne salariée de son quart de travail ou, selon son choix, d'un autre quart de travail, qui a le moins d'ancienneté dans sa classe d'emplois;
 - 3) à défaut, elle déplace la personne salariée de sa localité ou, selon son choix, d'une autre localité du territoire de la commission, qui a le moins d'ancienneté dans sa classe d'emplois;
 - 4) à défaut, s'il existe dans sa localité ou, selon son choix, d'une autre localité du territoire de la commission, un poste vacant dans une autre classe d'emplois de sa catégorie, ou s'il en est, de sa sous-catégorie de classes d'emplois établie par le plan de classification ("sous-catégorie des emplois de soutien technique", "sous-catégorie des emplois de soutien para-technique", "emplois de soutien administratif", "sous-catégorie des emplois d'ouvrier qualifié", "sous-catégorie des emplois d'entretien et de services"), elle est réaffectée à ce poste vacant, le tout sous réserve des dispositions des paragraphes a) et b) de la partie II de la clause 7-1.03;
 - 5) à défaut, elle déplace la personne salariée qui possède le moins d'ancienneté dans un poste d'une autre classe d'emplois de sa catégorie ou, s'il en est, de sa sous-catégorie de classes d'emplois établie par le plan de classification ("sous-catégorie des emplois de soutien technique", "sous-catégorie des emplois de soutien para-technique", "emplois de soutien administratif", "sous-catégorie des emplois d'ouvrier qualifié", "sous-catégorie des emplois d'entretien et de services") et, sous réserve des dispositions du deuxième paragraphe de la clause 7-3.08, cette dernière est mise à pied;
 - 6) à défaut, elle est mise à pied.
- C) s'il s'agit d'une personne salariée régulière permanente:
- a) elle a le choix entre:
 - 1) s'il existe un poste à temps complet vacant dans sa classe d'emplois, d'être réaffectée à ce poste vacant, le tout sous réserve des dispositions du paragraphe a) de la partie II de la clause 7-1.03;
 - 2) déplacer à l'intérieur de son établissement la personne salariée de son quart de travail ou, selon son choix, d'un autre quart de travail, qui a le moins d'ancienneté dans sa classe d'emplois;
 - 3) déplacer dans l'établissement de son choix, la personne salariée de son quart de travail ou, selon son choix, d'un autre quart de travail, qui possède le moins d'ancienneté parmi les personnes salariées de cet établissement qui occupent des postes de sa classe d'emplois comportant un nombre d'heures régulières de travail égal à celui de son ancien poste.

7-3.05 (SUITE)

- b) à défaut de pouvoir exercer l'un des choix prévus au paragraphe a) précédent, elle doit:
- 1) s'il existe un poste à temps complet vacant dans sa classe d'emplois, elle est réaffectée à ce poste vacant, le tout sous réserve des dispositions du paragraphe a) de la partie II de la clause 7-1.03;
 - 2) à défaut, elle déplace la personne salariée qui possède le moins d'ancienneté à la commission dans un poste à temps complet de sa classe d'emplois;
 - 3) à défaut, s'il existe dans sa localité ou, selon son choix, d'une autre localité du territoire de la commission, un poste à temps complet vacant dans une autre classe d'emplois de sa catégorie, ou s'il en est, de sa sous-catégorie de classes d'emplois établie par le plan de classification ("sous-catégorie des emplois de soutien technique", "sous-catégorie des emplois de soutien para-technique", "emplois de soutien administratif", "sous-catégorie des emplois d'ouvrier qualifié", "sous-catégorie des emplois d'entretien et de services"), elle est réaffectée à ce poste vacant, le tout sous réserve des dispositions du paragraphe a) de la partie II de la clause 7-1.03;
 - 4) à défaut, elle déplace la personne salariée non permanente qui possède le moins d'ancienneté dans un poste à temps complet dans une autre classe d'emplois de sa catégorie, ou, s'il en est, de sa sous-catégorie de classes d'emplois établie par le plan de classification ("sous-catégorie des emplois de soutien technique", "sous-catégorie des emplois de soutien para-technique", "emplois de soutien administratif", "sous-catégorie des emplois d'ouvrier qualifié", "sous-catégorie des emplois d'entretien et de services"), et cette dernière bénéficie des dispositions prévues aux paragraphes a) et b) de la clause 7-3.06;
- c) à défaut de pouvoir bénéficier des dispositions qui précèdent, elle est mise en disponibilité.

7-3.06

Les dispositions suivantes s'appliquent à la personne salariée déplacée en vertu des dispositions de la clause 7-3.05 ou en vertu de la présente clause:

- a) s'il s'agit d'une personne salariée à l'essai, la commission met fin à son emploi; cependant, elle conserve, s'il y a lieu, les droits que lui reconnaît la convention;
- b) s'il s'agit d'une personne salariée régulière non permanente:
 - . elle bénéficie des alinéas 1, 2, 3, 4 et 5 du paragraphe B) de la clause 7-3.05;
 - . à défaut, elle est mise à pied;

7-3.06 (SUITE)

c) s'il s'agit d'une personne salariée régulière permanente, qui est la première personne salariée à être déplacée, elle bénéficie des dispositions prévues au paragraphe C) de la clause 7-3.05;

s'il s'agit d'une personne salariée régulière permanente qui n'est pas la première à être déplacée, elle bénéficie des dispositions du paragraphe C) de la clause 7-3.05, sous réserve que le troisième (3e) alinéa du sous-paragraphe a) est remplacé par ce qui suit:

3° déplacer dans l'établissement de son choix, la personne salariée qui possède le moins d'ancienneté parmi les personnes salariées de cet établissement qui occupent des postes de sa classe d'emplois comportant un nombre d'heures régulières de travail égal à celui de son ancien poste.

7-3.07 En aucun cas, l'application des dispositions qui précèdent ne peut entraîner une promotion.

7-3.08 Dans tous les cas, afin de bénéficier de l'une des dispositions qui précèdent, la personne salariée concernée doit remplir, les qualifications requises par le plan de classification et les exigences particulières du poste déterminées par la commission.

Dans le cadre du déplacement d'une personne salariée par une autre, si la personne salariée qui déplace ne possède pas les qualifications requises et les exigences particulières du poste détenu par la personne salariée la moins ancienne de la classe d'emplois dans laquelle le déplacement s'effectue, elle déplace alors la personne salariée la moins ancienne dans un poste de cette classe d'emplois pour lequel elle possède les qualifications requises et les exigences particulières.

Dans le cadre du déplacement d'une personne salariée par une autre effectué conformément aux dispositions de l'alinéa 3) du sous-paragraphe a) du paragraphe C) de la clause 7-3.05, si la personne salariée qui déplace ne possède pas les qualifications requises et les exigences particulières du poste détenu par la personne salariée la moins ancienne parmi les personnes salariées de l'établissement choisi qui occupent des postes de sa classe d'emplois comportant un nombre d'heures régulières de travail égal à celui du poste de la personne salariée qui déplace, cette dernière déplace alors la moins ancienne parmi ces personnes salariées qui détient un poste pour lequel elle possède les qualifications requises et les exigences particulières.

7-3.09 Dans l'application des clauses qui précèdent, la personne salariée qui en déplace une autre doit toujours avoir plus d'ancienneté que la personne salariée déplacée. Dans le cas d'une personne salariée temporairement absente, l'application des dispositions des clauses 7-3.05 et 7-3.06 se fait en tenant compte de l'ancienneté de la personne salariée temporairement absente. Dans ce cadre, si une personne salariée déplace la personne salariée temporairement absente, la personne salariée temporaire remplaçante est licenciée.

Dans le cadre des dispositions des clauses 7-3.05 et 7-3.06, une personne salariée qui détient un poste de douze (12) mois ne peut être tenue d'accepter un poste de moins de douze (12) mois.

7-3.09 (SUITE)

En aucun cas une personne salariée régulière permanente ne peut refuser un poste situé en deçà d'un rayon de cinquante (50) kilomètres de son lieu habituel de travail. Toutefois, la personne salariée régulière permanente ne peut également refuser un poste si le poste est situé au delà d'un rayon de cinquante (50) kilomètres de son lieu de travail mais en deçà d'un rayon de cinquante (50) kilomètres de son domicile.

Dans le cadre du déplacement d'une personne salariée par une personne salariée régulière permanente, si le poste de la personne salariée la moins ancienne de la classe d'emplois dans laquelle s'effectue le déplacement est situé en dehors de l'aire géographique décrite au paragraphe précédent pour la personne salariée régulière permanente qui déplace, et que cette dernière refuse le poste pour ce motif, elle doit alors déplacer la personne salariée la moins ancienne de la classe d'emplois dont le poste est situé dans l'aire géographique.

- 7-3.10
- A) Lorsque par application des dispositions des clauses 7-3.05 et 7-3.06, une personne salariée occupant un poste à temps partiel est réaffectée dans un poste à temps complet ou déplace une personne salariée occupant un poste à temps complet, celle-ci acquiert sa permanence si elle a au moins deux (2) années de service actif. Par exception à la règle d'acquisition de la permanence et dans ces cas seulement, on tient compte du service actif fait à titre de personne salariée à temps partiel.
 - B) Aux fins d'application du présent article, localité signifie le territoire municipal (dans le cas de Ville de Laval, l'expression "territoire municipal" doit être interprété comme signifiant l'une des municipalités qui existaient avant la fusion créant "Ville de Laval"), ou le territoire de la commission, au choix du syndicat, et ce, pour la durée de la convention. À défaut d'un avis écrit du syndicat à la commission à cet égard dans les cent-vingts (120) jours de la date d'entrée en vigueur de la convention, localité signifie le territoire de la commission. La commission et le syndicat peuvent néanmoins convenir par écrit d'une autre définition. Cette entente constitue un arrangement local au sens des dispositions de l'article 11-3.00.
 - C) Aux fins d'application du présent article, établissement signifie l'immeuble dans lequel la personne salariée exerce ses fonctions.

Dans le cas où un immeuble comprend une ou des annexes, cette annexe est réputée ou ces annexes sont réputées faire partie du même établissement si elle est située ou si elles sont situées à moins d'un (1) kilomètre de l'immeuble principal à défaut de quoi elle constitue ou elles constituent un établissement en soi.

Si une personne salariée est appelée à se déplacer régulièrement dans l'exercice de ses fonctions, établissement signifie l'immeuble où elle doit se rapporter.

Dans le cas où dans un même immeuble, on retrouve une école et un centre administratif ou une partie d'un centre administratif, chacune de ces deux (2) entités est réputée constituer un établissement en soi.

7-3.10 (SUITE)

D) Aux fins d'application du présent article, quart de travail signifie l'un des horaires de travail suivants:

- 00:00 à 8:00 heures;
- 8:00 à 16:00 heures;
- 16:00 à 24:00 heures.

La personne salariée est réputée appartenir au quart de travail dans lequel elle effectue la moitié et plus des heures de sa journée régulière de travail.

7-3.11 MESURES VISANT À RÉDUIRE LE NOMBRE DE PERSONNES SALARIÉES EN DISPONIBILITÉ

A) Prérétraite

Dans le but de réduire le nombre de personnes salariées en disponibilité, la commission accorde avec l'accord ou à la demande de la personne salariée, un congé de prérétraite en tenant compte des modalités suivantes:

- 1- ce congé de prérétraite est un congé avec traitement d'une durée maximale d'une (1) année. Pendant son congé la personne salariée n'a droit à aucun des bénéfices de la convention sauf en ce qui a trait aux régimes d'assurance-vie et d'assurance-maladie de même qu'aux régimes complémentaires, à la condition qu'elle paie au début du congé la totalité des primes exigibles;
- 2- ce congé de prérétraite vaut comme période de service aux fins du régime de retraite couvrant la personne salariée en cause;
- 3- seule y est admissible, la personne salariée qui aurait droit à la retraite à la fin du congé et qui n'aurait pas droit à une pleine retraite (35 ans de service) pendant la durée du congé;
- 4- à la fin de ce congé avec traitement, la personne salariée est considérée comme ayant démissionné et est mise à la retraite;
- 5- ce congé permet la réduction du nombre de personnes salariées permanentes en disponibilité.

B) Prime de séparation

La commission accorde une prime de séparation à une personne salariée régulière permanente si sa démission permet la réaffectation d'une personne salariée en disponibilité. L'acceptation de la prime de séparation entraîne la perte de la permanence de la personne salariée.

La commission accorde également une prime de séparation à la personne salariée régulière permanente mise en disponibilité qui choisit de démissionner. La personne salariée en disponibilité qui démissionne perd sa permanence.

7-3.11 (SUITE)

La personne salariée qui reçoit une prime de séparation ne peut être engagée dans le secteur de l'éducation durant l'année qui suit celle où elle a reçu une prime. Cette prime ne peut être accordée à une personne salariée qui a déjà reçu une prime similaire d'un employeur du secteur de l'éducation.

La prime de séparation est équivalente à un (1) mois de traitement par année de service complète au moment où la personne salariée permanente a démissionné de la commission. La prime est limitée à un maximum de six (6) mois de traitement. Aux fins de calcul de cette prime, le traitement est celui que reçoit la personne salariée régulière permanente au moment où elle a démissionné de la commission.

C) Transfert de la permanence

Dans le but de réduire le nombre de personnes salariées en disponibilité, la permanence d'une personne salariée qui n'est pas mise en disponibilité est transférable à une autre commission qui l'embauche si sa démission permet la réaffectation d'une personne salariée en disponibilité.

D) Prêt de service

La commission, la personne salariée et un organisme communautaire peuvent convenir que la commission prête les services de la personne salariée régulière permanente à l'organisme communautaire si cette mesure permet de réduire le nombre de personnes salariées en disponibilité. Dans ce cas, les parties remplissent et signent le contrat prévu à l'annexe XIII. Cependant, avant que la commission signe un contrat avec une personne salariée et un organisme, elle doit aviser le syndicat au moins dix (10) jours ouvrables à l'avance du nom de la personne salariée avec laquelle elle a l'intention de conclure un contrat.

7-3.12 A) Bureau régional de placement

Bureau de placement formé de l'ensemble des commissions scolaires pour catholiques de chacune des régions scolaires. Le Ministère participe de plein droit aux activités du bureau.

B) Bureau national de placement

Bureau de placement formé de la Fédération des commissions scolaires catholiques du Québec et du ministère de l'Éducation.

Le bureau fait parvenir mensuellement à la partie syndicale négociante à l'échelle nationale un relevé des postes à combler par voie d'embauchage dans les commissions de même qu'un relevé des personnes salariées en disponibilité ou mises à pied pour surplus et inscrites sur les listes des bureaux régionaux.

7-3.13

DROITS ET OBLIGATIONS DE LA PERSONNE SALARIÉE

- a) Toute personne salariée en disponibilité qui se voit offrir un poste à temps complet dans sa commission, à l'intérieur d'un rayon de cinquante (50) kilomètres du lieu de travail où elle était affectée au moment de sa mise en disponibilité, doit l'accepter si elle possède les qualifications requises par le plan de classification et répond aux autres exigences déterminées par la commission pour le poste. Elle doit également accepter le poste ainsi offert même si ce poste est situé à l'extérieur d'un rayon de cinquante (50) kilomètres du lieu de travail où elle était affectée au moment de sa mise en disponibilité en autant que le poste est situé à l'intérieur d'un rayon de cinquante (50) kilomètres de son domicile au moment de sa mise en disponibilité.

De même, toute personne salariée en disponibilité qui se voit offrir un poste à temps complet dans une autre commission à l'intérieur de l'aire géographique décrite au premier alinéa, doit l'accepter si le poste offert est à l'intérieur de sa classe d'emplois et si elle possède les qualifications requises par le plan de classification et répond aux autres exigences déterminées par la commission.

Le défaut d'accepter une offre écrite constitue à toutes fins que de droit une démission de sa part auquel cas la personne salariée ne peut bénéficier de la prime de séparation prévue au paragraphe B) de la clause 7-3.11. Dans le cas où cette offre est faite par une autre commission, la personne salariée dispose d'un délai de sept (7*) jours pour l'accepter.

Dans le cadre de la présente clause, la personne salariée en disponibilité qui est réaffectée dans un poste à sa commission, ou à une autre commission, bénéficie, le cas échéant, des dispositions de la clause 7-3.19.

Dans le cadre de la présente clause, une personne salariée qui lors de sa mise en disponibilité détenait un poste de douze (12) mois, ne peut être tenue d'accepter un poste de moins de douze (12) mois.

- b) La personne salariée en disponibilité qui accepte d'être relocalisée bénéficie d'une prime à la mobilité volontaire égale à deux (2) mois de traitement si sa relocalisation implique son déménagement et si son futur lieu de travail est à l'extérieur de l'aire géographique décrite au paragraphe a) de la présente clause. Cette prime est égale à quatre (4) mois de traitement si la relocalisation se fait dans l'une des régions scolaires 1, 8 et 9.

Les dispositions qui précèdent s'appliquent également à la personne salariée permanente qui n'est pas en disponibilité si sa relocalisation à l'extérieur de l'aire géographique décrite au paragraphe a) de la présente clause dans une autre commission scolaire permet la réintégration d'une personne salariée déjà en disponibilité à la commission.

* Lire douze (12) jours au lieu de sept (7) jours si cette offre implique le déménagement de la personne salariée en cause.

7-3.13

(SUITE)

- c) la personne salariée en disponibilité doit fournir sur demande toute information pertinente à sa sécurité d'emploi;
- d) tant et aussi longtemps que la personne salariée demeure en disponibilité, son traitement progresse normalement;
- e) lorsqu'une personne salariée en disponibilité accepte un poste dans une autre commission scolaire conformément à la présente clause, cette personne salariée n'est pas soumise à la période d'essai;
- f) lorsqu'une personne salariée en disponibilité du personnel de soutien est relocalisée selon les dispositions de la présente clause, elle transporte chez son nouvel employeur son statut de personne salariée régulière, ou selon le cas, sa permanence, son ancienneté et sa banque de jours de congé-maladie non monnayables*;
- g) tant qu'elle demeure en disponibilité, la personne salariée est tenue d'effectuer les tâches que la commission lui assigne et qui doivent être en relation avec ses qualifications;
- h) la personne salariée en disponibilité doit se présenter à une entrevue de sélection auprès d'une autre commission scolaire lorsque le Bureau régional de placement lui en fait la demande par écrit et que l'entrevue concerne un poste à temps complet de la classe d'emplois de la personne salariée en disponibilité.
- i) la date de la signature du récépissé du dépôt des documents expédiés par poste recommandée constitue une preuve prima facie servant à calculer les délais prévus à la présente clause;
- j) la personne salariée régulière non permanente ayant complété au moins une (1) année de service actif comme personne salariée régulière et mise à pied suite à l'application des dispositions du présent article, demeure inscrite sur les listes des Bureaux régionaux de placement jusqu'à concurrence de deux (2) ans. Pendant cette période, elle est tenue d'accepter une offre écrite d'embauchage qui pourrait lui être faite par sa commission ou par une autre commission scolaire de la même région scolaire et ce, dans un délai de sept (7) jours de cette offre écrite d'embauchage. À défaut d'accepter cette offre écrite d'embauchage, son nom est rayé des listes des Bureaux régionaux de placement;

* De même, la commission reconnaît le statut de personne salariée régulière, ou selon le cas, la permanence, l'ancienneté et la banque de jours de congé-maladie non monnayables d'une personne salariée de soutien d'une autre commission scolaire qui est référée à la commission selon les dispositions similaires à celles de la présente clause contenues dans la convention qui régit cette personne salariée.

7-3.13 (SUITE)

k) la personne salariée relocalisée par suite de l'application de la présente clause et qui doit déménager bénéficie de la part de sa commission, ou le cas échéant, de la commission scolaire qui l'embauche, des dispositions de l'annexe II aux conditions y prévues dans la mesure où les allocations prévues au programme fédéral de mobilité de main-d'oeuvre ne s'appliquent pas. De plus, dans le cas de la relocalisation d'une personne salariée selon les dispositions des paragraphes a) et b) de la présente clause, la personne salariée qui doit déménager a droit à:

- un maximum de trois (3) jours ouvrables sans perte de traitement pour couvrir la recherche d'un logement. Ce maximum de trois (3) jours ne comprend pas la durée du trajet aller-retour;
- un maximum de trois (3) jours ouvrables sans perte de traitement pour couvrir le déménagement et l'emménagement;

l) la commission peut, avec l'accord de la personne salariée en disponibilité, l'assigner à des tâches chez un autre employeur des secteurs public ou parapublic.

OBLIGATIONS DE LA COMMISSION

7-3.14 Lorsque la commission doit procéder à un embauchage, en vue de combler un poste vacant à temps complet, autre qu'un poste temporairement vacant, elle adresse le cas échéant, une demande au Bureau régional de placement desservant son territoire en précisant la classe d'emplois et les exigences du poste à combler.

De plus, la commission doit informer le Bureau régional de placement du nom de toute personne salariée qu'elle met en disponibilité de même que du nom de toute personne salariée régulière non permanente ayant complété au moins une (1) année de service actif et qu'elle met à pied.

7-3.15 Durant l'année financière précédant une fusion, (y compris la disparition d'une commission au profit d'une ou plusieurs autres commissions), une annexion ou une restructuration, la commission ne peut procéder à une abolition de postes qui résulterait en une ou des mises à pied ou en une ou des mises en disponibilité, selon le cas, de personnes salariées régulières ou de personnes salariées régulières permanentes si la cause de cette abolition provient de cette fusion, annexion ou restructuration. Toutefois, pendant l'année financière précédant celle de la fusion, de l'annexion ou de la restructuration, la commission ne peut procéder à une abolition de postes qui résulterait en une ou des mises à pied ou en une ou des mises en disponibilité si la cause de cette abolition résulte de cette fusion, annexion ou restructuration.

Cependant, à compter de l'année financière de la fusion, de l'annexion ou de la restructuration, une nouvelle commission, une commission annexante ou une commission restructurée peut procéder à l'abolition de postes résultant en une ou des mises à pied ou en une ou des mises en disponibilité, selon le cas, de personnes salariées régulières ou de personnes salariées régulières permanentes.

7-3.16 Par suite de la prise en charge par une autre commission de l'enseignement à l'enfance en difficulté d'adaptation ou d'apprentissage, ou de l'enseignement aux élèves d'un degré ou d'une option, dans le cadre de l'application de la Loi sur l'instruction publique, la personne salariée régulière ou la personne salariée régulière permanente, dont la majeure partie des fonctions doit s'exercer auprès de l'autre commission, passe obligatoirement à l'emploi de cette autre commission.

Toutefois, avec l'accord de la commission qui ne dispense plus cet enseignement, cette personne salariée régulière ou personne salariée régulière permanente peut demeurer à l'emploi de la commission à la condition qu'il n'en résulte pas de mise à pied, ni de mise en disponibilité de personnes salariées régulières ou de personnes salariées régulières permanentes à cause de cet accord.

Cependant, à compter de l'anniversaire de prise en charge de cet enseignement, la commission qui l'a pris en charge peut procéder à l'abolition de postes résultant en une ou des mises à pied ou, selon le cas, en une ou des mises en disponibilité.

7-3.17 Dans le cas d'une fusion (y compris la disparition d'une commission) d'une annexion ou d'une restructuration, la commission et le syndicat peuvent convenir de règles particulières concernant la redistribution du personnel et les mouvements de personnel impliqués par cette fusion, annexion ou restructuration.

7-3.18 DISPOSITIONS GÉNÉRALES

Aux fins d'application du présent chapitre, l'application des rayons de cinquante (50) kilomètres est entendue comme se faisant par voie routière.

7-3.19 La personne salariée régulière permanente réaffectée en vertu des dispositions de la clause 7-3.05 ou de la clause 7-3.06 et la personne salariée en disponibilité qui est réaffectée dans un poste en vertu des dispositions du paragraphe a) de la clause 7-3.13, bénéficie des dispositions qui suivent:

- a) si elle est réaffectée dans un poste de sa classe d'emplois qui comporte un nombre d'heures régulières de travail au moins égal à celui du poste qu'elle occupait au moment de sa réaffectation ou, selon le cas, de sa mise en disponibilité, elle se voit appliquer le nombre d'heures régulières de travail et l'horaire de travail du poste dans lequel elle est réaffectée et, s'il y a lieu, son traitement est ajusté en conséquence;
- b) si, dans sa commission, la personne salariée n'a d'autre choix que d'être réaffectée à un poste à temps complet comportant moins d'heures de travail que le poste qu'elle occupait avant sa réaffectation, cette personne salariée bénéficie de ce qui suit:

7-3.19 (SUITE)

- i) elle conserve la rémunération établie sur la base du taux de traitement et du nombre d'heures régulières effectivement applicables immédiatement avant la prise en charge du nouveau poste et ce, tant et aussi longtemps qu'elle n'obtient pas un poste comportant un nombre d'heures au moins égal au nombre d'heures du poste qu'elle détenait avant sa réaffectation. Lors d'une réaffectation, il appartient à la commission de combler l'horaire de travail de la personne salariée;
 - ii) elle bénéficie d'un droit de retour à un poste comportant un nombre d'heures au moins égal au nombre d'heures du poste qu'elle détenait avant sa réaffectation, dans le cadre des dispositions du paragraphe a) de la clause 7-1.03 ou lors de l'application des dispositions des clauses 7-3.05 et 7-3.06; advenant le refus de cette personne salariée de se conformer à l'obligation d'accepter un poste ainsi offert dans le cadre du droit de retour décrit au présent paragraphe b), elle perd alors tous les bénéfices de la présente clause et est rémunérée pour le nombre d'heures qu'elle effectue.
- c) si elle est réaffectée dans une autre commission à un poste de sa classe d'emplois qui comporte un nombre d'heures régulières de travail moindre que celui du poste qu'elle occupait au moment de sa réaffectation, ou, selon le cas, de sa mise en disponibilité, elle se voit appliquer le nombre d'heures régulières de travail et l'horaire de travail du poste dans lequel elle est réaffectée et son traitement est ajusté en conséquence. Elle obtient également la compensation suivante:
- la différence entre le traitement hebdomadaire régulier qu'elle recevait immédiatement avant sa réaffectation et le traitement hebdomadaire régulier du poste où elle est réaffectée est comblée par un montant forfaitaire qui est réparti et versé sur chacune des paies de la personne salariée. Ce montant forfaitaire est versé jusqu'à ce que le traitement hebdomadaire régulier qu'elle reçoit dans le poste où elle est réaffectée rejoigne le traitement hebdomadaire régulier qu'elle recevait immédiatement avant sa réaffectation. Ce montant forfaitaire est réduit au fur et à mesure que le traitement hebdomadaire régulier du poste où elle est réaffectée progresse.
- d) si elle est réaffectée dans un poste d'une autre classe d'emplois que celle qui lui était attribuée immédiatement avant sa réaffectation ou, selon le cas, sa mise en disponibilité, elle se voit attribuer la classe d'emplois et appliquer le nombre d'heures régulières de travail et l'horaire de travail du poste dans lequel elle est réaffectée. Cependant, elle conserve, aux fins de traitement seulement, la classe d'emplois qui lui était attribuée immédiatement avant sa réaffectation ou, selon le cas, sa mise en disponibilité, et son taux de traitement progresse normalement.

7-3.19 (SUITE)

Lorsque le poste dans lequel elle est ainsi réaffectée comporte moins d'heures régulières de travail que le poste qu'elle occupait au moment de sa réaffectation, ou selon le cas, lors de sa mise en disponibilité, elle bénéficie alors des dispositions des paragraphes b) ou c), le cas échéant, de la présente clause, en faisant les adaptations nécessaires.

De plus, si elle est ainsi réaffectée dans sa commission, elle bénéficie à sa commission d'un droit de retour dans un poste vacant ou nouvellement créé de la classe d'emplois qui lui était attribuée immédiatement avant sa réaffectation ou, selon le cas, sa mise en disponibilité, et comportant un nombre d'heures régulières de travail au moins égal au nombre d'heures régulières de travail du poste qu'elle occupait au moment de sa réaffectation ou, selon le cas, de sa mise en disponibilité.

Ce droit de retour s'exerce conformément aux dispositions prévues au paragraphe a) de la section II de la clause 7-1.03. Advenant le refus de la personne salariée d'accepter un poste ainsi offert dans le cadre du droit de retour décrit ci-haut, elle perd alors tous les bénéfices du présent paragraphe d) et se voit appliquer les dispositions relatives à la rétrogradation volontaire.

- e) lorsqu'en vertu des dispositions constituant des conventions collectives 1983-1985, une personne salariée a dû accepter dans sa commission un poste comportant un nombre d'heures régulières de travail inférieur à la durée de sa semaine régulière de travail avant sa mise en disponibilité, cette personne salariée bénéficie des dispositions du sous-paragraphe ii) du paragraphe b) et des dispositions du paragraphe c) de la présente clause.

7-4.00 INCAPACITÉ PARTIELLE

7-4.01 Une personne salariée régulière permanente qui doit être mise à pied par suite de son incapacité physique de rencontrer les exigences de son poste actuel, peut, dans le cadre des dispositions de l'article 7-1.00, obtenir d'être mutée, d'être rétrogradée ou promue, selon le cas, à la condition qu'elle rencontre les exigences du poste désiré et que ce poste soit disponible. Elle reçoit alors le traitement prévu pour son nouveau poste.

La personne salariée régulière victime d'une lésion professionnelle et qui, de ce fait, doit être déplacée de son poste par suite d'une incapacité partielle permanente, bénéficie des dispositions du paragraphe précédent.

7-4.02 La personne salariée régulière permanente qui est mise à pied suite à l'expiration des bénéfices prévus au sous-alinéa iii) du paragraphe A) de la clause 5-3.31 et de la clause 5-3.44 a droit, si elle rencontre les exigences d'un poste disponible en vertu de la clause 7-1.03, aux dispositions suivantes:

- a) à compter de sa mise à pied et jusqu'à l'occurrence d'une période d'un (1) an, de poser sa candidature à l'étape c) de la clause 7-1.03;
- b) à compter de l'expiration de la période précitée d'un (1) an jusqu'à concurrence d'une période additionnelle d'un (1) an, de bénéficier des dispositions prévues à l'étape g) de la clause 7-1.03.

- 7-4.03 À compter de la date où la personne salariée régulière permanente visée à la clause 7-4.01 devient incapable de rencontrer, de façon permanente, les exigences de son poste, celui-ci est dès lors réputé définitivement vacant à moins qu'il n'ait été aboli dans le cadre des dispositions de l'article 7-3.00.
- 7-4.04 La commission et le syndicat peuvent convenir d'un autre mécanisme pour attribuer un poste à une personne salariée qui souffre d'incapacité partielle permanente ou d'une incapacité physique.
- 7-4.05 La personne salariée régulière permanente victime d'une lésion professionnelle qui n'a pas réintégré un poste en vertu des dispositions de la clause 5-9.15 et qui est mise à pied après l'expiration des délais prévus à la clause 5-9.18, bénéficie des dispositions prévues aux paragraphes a) et b) de la clause 7-4.02. De plus, au cours de la période prévue au paragraphe a) de la clause 7-4.02, la personne salariée qui le demande bénéficie d'une priorité pour combler tout poste temporairement vacant ou tout poste à caractère temporaire et bénéficie des dispositions applicables à la personne salariée temporaire.
- Malgré ce qui précède, lorsque la mise à pied de la personne salariée est postérieure à une période de deux (2) ans de la date du début de sa lésion professionnelle, les délais prévus aux paragraphes a) et b) de la clause 7-4.02 sont réduits d'autant selon le cas.
- 7-4.06 Les dispositions des clauses 7-4.02 et 7-4.05 s'appliquent également, le cas échéant, pour leurs effets résiduels aux employés qui ont été mis à pied et ce, selon les dispositions pertinentes de la convention collective 1986-1989.
- 7-5.00 TRAVAIL À FORFAIT
- 7-5.01 L'attribution du travail à forfait ne peut avoir pour effet de causer ni de mise à pied, ni de mise en disponibilité, ni de rétrogradation entraînant une diminution de traitement, ni de réduction d'heures de travail parmi les personnes salariées régulières de la commission.
- De plus, dans le cas où le nombre de personnes salariées en disponibilité dans les classes d'emplois pertinentes permettrait l'abolition de contrat à forfait à caractère continu, la commission s'engage à mettre fin à ce contrat à l'intérieur du cadre juridique qui y est prévu afin de et dans la mesure que la commission puisse réaffecter ses personnes salariées en disponibilité en remplacement du sous-traitant.
- 7-5.02 Sur demande écrite du syndicat, la commission fournit annuellement l'identification des sous-contrats à caractère continu reliés aux classes d'emplois couvertes par le certificat d'accréditation.

CHAPITRE 8-0.00 CONDITIONS DE TRAVAIL

8-1.00 ANCIENNETÉ

8-1.01 La commission reconnaît à toute personne salariée à son emploi à la date d'entrée en vigueur de la convention, l'ancienneté qu'elle lui reconnaissait au 31 décembre 1989 par l'application des dispositions de l'article 8-1.00 de la convention antérieure. À compter de la date d'entrée en vigueur de la convention, l'ancienneté est comptabilisée en conformité avec les dispositions des clauses 8-1.02 à 8-1.12 du présent article.

8-1.02 L'ancienneté correspond à la période d'emploi de toute personne salariée régulière, dans l'un des postes des classes d'emplois prévues au plan de classification pour le personnel de soutien technique, administratif et manuel, pour le compte de la commission ou des commissions (institutions) à laquelle ou auxquelles celle-ci succède et s'exprime en années, en mois et en jours.

L'ancienneté d'une personne salariée, qui appartient à un groupe de personnes salariées différent de celui ci-haut mentionné et qui s'intègre dans un poste de l'une des classes d'emplois du personnel de soutien, correspond à sa période d'emploi à la commission.

Cependant cette ancienneté ne peut être utilisée pour s'intégrer dans l'une des classes d'emplois prévue au plan de classification du personnel de soutien technique, administratif ou manuel, ni aux fins de mouvement de personnel et de sécurité d'emploi.

8-1.03 La personne salariée régulière conserve et accumule son ancienneté dans les cas suivants:

- a) lorsqu'elle est en service actif;
- b) lorsqu'elle est en congé avec traitement prévu à la convention;
- c) lorsqu'elle est absente du travail par suite d'une maladie professionnelle ou d'un accident du travail;
- d) lorsqu'elle est absente du travail pour raisons d'accident ou de maladie autres qu'une maladie professionnelle ou un accident du travail pour une période n'excédant pas vingt-quatre (24) mois;
- e) dans les autres cas où une disposition de la convention le prévoit expressément;
- f) lorsqu'elle est en congé sans traitement pour activités syndicales;
- g) lorsqu'elle est mise à pied temporairement conformément aux dispositions de l'article 7-2.00;

- 8-1.03 (SUITE)
- h) lorsqu'elle est en congé en vertu des dispositions de l'article 5-4.00;
 - i) lorsqu'elle est en congé sans traitement pour une période d'un (1) mois ou moins.
- 8-1.04 La personne salariée régulière conserve son ancienneté mais sans accumulation dans les cas suivants:
- a) lorsqu'elle est en congé sans traitement pour plus d'un (1) mois à moins d'une disposition expresse au contraire dans la convention;
 - b) lorsqu'elle est mise à pied pour une période n'excédant pas vingt-quatre (24) mois;
 - c) lorsqu'elle est absente du travail pour raisons de maladie ou d'accident autres qu'une maladie professionnelle ou un accident du travail pour une durée supérieure à vingt-quatre (24) mois.
- 8-1.05 Une personne salariée régulière perd son ancienneté dans les circonstances suivantes:
- a) lors de la cessation définitive de son emploi;
 - b) lors d'une mise à pied d'une durée supérieure à celle mentionnée aux dispositions du paragraphe b) de la clause 8-1.04;
 - c) lorsqu'elle refuse ou néglige de retourner au travail sans raison justifiable dans les sept (7) jours qui suivent un rappel au travail par lettre recommandée à sa dernière adresse connue.
- 8-1.06 Dans les soixante (60) jours qui suivent la date d'entrée en vigueur de la convention, la commission transmet au syndicat la liste d'ancienneté des personnes salariées indiquant le nom de la personne salariée et son ancienneté calculée à la date d'entrée en vigueur de la convention.
- Au plus tard le 31 août de chaque année, la commission transmet au syndicat un exemplaire de la liste d'ancienneté mise à jour. Cette dernière est calculée au 30 juin précédent.
- 8-1.07 La commission affiche cette liste dans ses immeubles ou la transmet à chaque personne salariée.
- 8-1.08 Toute erreur alléguée sur la liste d'ancienneté peut faire l'objet d'un grief qui peut être soumis à l'arbitrage conformément aux dispositions des articles 9-1.00 et 9-2.00.

- 8-1.09 La liste d'ancienneté affichée devient officielle quarante-cinq (45) jours après sa réception par le syndicat, sujette aux modifications résultant d'un grief soumis avant que la liste ne devienne officielle. Toutefois, une révision peut être demandée après que la liste soit devenue officielle mais ne peut avoir un effet rétroactif antérieur au dépôt d'un grief sur une action prise en vertu de cette liste.
- 8-1.10 Les procédures prévues aux dispositions des clauses 8-1.08 et 8-1.09 s'appliquent à la suite de chaque mise à jour de la liste d'ancienneté.
- 8-1.11 Lorsqu'une personne salariée acquiert le statut de personne salariée régulière, la commission l'informe par écrit de l'ancienneté qu'elle a accumulée à cette date et en transmet simultanément un exemplaire au syndicat.
- 8-1.12 L'ancienneté d'une personne salariée régulière qui occupe un poste à temps partiel est calculée au prorata de ses heures régulières de travail et s'accumule en conformité avec le présent article.
- 8-2.00 SEMAINE ET HEURES DE TRAVAIL
- 8-2.01 Catégorie des emplois de soutien technique et de soutien administratif
- La semaine régulière de travail est de trente-cinq (35) heures, réparties du lundi au vendredi, suivie de deux (2) jours consécutifs de congé. La durée de la journée régulière de travail est de sept (7) heures.
- 8-2.02 Catégorie des emplois de soutien manuel
- La semaine régulière de travail est de trente-huit heures et quarante-cinq minutes (38:75 h), réparties du lundi au vendredi, suivie de deux (2) jours consécutifs de congé. La durée de la journée régulière de travail est de sept heures et quarante-cinq minutes (7:75 h).
- 8-2.03 Malgré les dispositions de la clause 8-2.01 ou de la clause 8-2.02, pour certaines classes d'emplois comme par exemple, mécanicien de machines fixes ou gardien, la semaine régulière de travail peut être répartie autrement selon les besoins du service et ce, sujet aux dispositions des clauses 8-2.07 et 8-2.08. Il est convenu que tout horaire comportant de travailler le samedi ou le dimanche comportera deux (2) jours consécutifs de congé.
- 8-2.04 Dans le cas où la convention antérieure prévoyait un nombre d'heures de travail hebdomadaire différent, la commission et le syndicat peuvent convenir de maintenir ce nombre d'heures, ou d'adopter le nombre d'heures prévu à la clause 8-2.01 ou 8-2.02, selon le cas, et l'horaire de travail est adapté en conséquence.

8-2.04 (SUITE)

À défaut d'entente, le nombre d'heures de travail en vigueur est maintenu, sauf si le maintien du nombre d'heures de travail en vigueur entraîne le paiement d'heures supplémentaires auquel cas, et malgré les dispositions de la clause 8-2.08, la commission peut modifier l'horaire de travail et le nombre d'heures de travail, aux fins d'éviter le paiement d'heures supplémentaires. Toutefois, les dispositions prévues à la clause 8-2.01 ou à la clause 8-2.02, selon le cas, s'appliquent au moment où le syndicat en fait la demande par écrit à la commission.

8-2.05 Dans le cas où la personne salariée bénéficie d'un nombre d'heures de travail hebdomadaire différent, les échelles de traitement s'appliquent au prorata des heures régulières travaillées, par rapport à celles prévues à la clause 8-2.01 ou à la clause 8-2.02, selon le cas.

8-2.06 La personne salariée a droit à quinze (15) minutes de repos payées, par demi-journée de travail, prise vers le milieu de chaque demi-journée de travail.

8-2.07 La commission maintient l'horaire de travail en vigueur à la date d'entrée en vigueur de la convention.

8-2.08 Les horaires de travail peuvent être modifiés après entente écrite entre le syndicat et la commission. Cependant la commission peut modifier les horaires existants si des besoins d'ordre pédagogique et* administratif rendent ces changements nécessaires. La commission donne alors au syndicat et à la personne salariée concernée un avis écrit d'au moins trente (30) jours avant l'entrée en vigueur d'un nouvel horaire. Une personne salariée ou le syndicat peut, dans les trente (30) jours ouvrables de la transmission de l'avis, recourir à la procédure de règlement des griefs et d'arbitrage.

Lors de la confection du rôle, un grief de cette nature est fixé et entendu en priorité.

Lors de l'arbitrage, le fardeau de la preuve incombe à la commission. L'arbitre a comme mandat de décider si les changements étaient nécessaires; sinon, la commission devra revenir aux anciens horaires et rémunérer les personnes salariées au taux des heures supplémentaires prévu à l'article 8-3.00 pour toutes les heures travaillées en dehors de leur horaire normal.

À moins d'entente écrite contraire entre le syndicat et la commission, aucune modification ne doit avoir pour effet d'imposer aux personnes salariées des heures brisées.

8-2.09 Dans le cas où la convention antérieure ou un règlement ou une résolution de la commission en vigueur pour l'année 1978-1979 aurait permis aux personnes salariées de bénéficier d'une semaine régulière de travail, comportant un nombre d'heures de travail moindre l'été, cette disposition est maintenue aux mêmes conditions pour la durée de la convention.

8-2.10 Sous réserve des dispositions des clauses 8-2.01, 8-2.02, 8-2.04 et de l'article 8-3.00, la commission et le syndicat peuvent convenir d'un horaire flexible pour les personnes salariées d'un même bureau, service, école ou centre d'éducation des adultes.

* Lire "ou" au lieu de "et" dans le cas de personnes salariées dont le travail s'effectue en majeure partie du temps à l'extérieur des écoles.

- 8-3.00 HEURES SUPPLÉMENTAIRES
- 8-3.01 Toute heure de travail requise par le supérieur immédiat et effectuée par une personne salariée, en plus du nombre d'heures de sa semaine régulière de travail ou de sa journée régulière de travail ou en dehors des heures prévues par son horaire, est considérée comme heure supplémentaire.
- 8-3.02 Les heures supplémentaires sont accordées à la personne salariée qui a commencé le travail. Si elles ne sont pas commencées, au cours des heures régulières de travail, elles sont accordées à une personne salariée dont la classe d'emplois correspond au travail à accomplir.
- 8-3.03 Si les heures supplémentaires peuvent être effectuées indifféremment par plus d'une personne salariée d'une classe d'emplois, la commission s'efforce de les répartir le plus équitablement possible entre les personnes salariées d'un même bureau, école, centre d'éducation des adultes ou division territoriale.
- 8-3.04 Une personne salariée peut être exemptée d'effectuer un travail supplémentaire lorsqu'elle est requise, si la commission trouve une autre personne salariée de la même classe d'emplois qui accepte de faire ce travail supplémentaire sans qu'il en résulte un inconvénient pour la bonne marche des travaux.
- 8-3.05 Une personne salariée reçoit en compensation des heures supplémentaires effectuées un congé d'une durée équivalente en tenant compte du taux des heures supplémentaires prévu à la clause 8-3.06 à la condition qu'il y ait entente entre la personne salariée et la commission sur le moment de la reprise en temps.
- Ce congé en compensation doit s'effectuer dans les soixante (60) jours du moment où les heures supplémentaires ont été effectuées à moins d'entente pour une date ultérieure.
- 8-3.06 À défaut d'entente selon les dispositions qui précèdent, la personne salariée est rémunérée selon les modalités suivantes:
- a) à son taux horaire simple majoré d'une demie (150 pour cent) pour toutes les heures de travail effectuées en plus du nombre d'heures de sa journée régulière de travail ou en dehors des heures prévues par son horaire et au cours d'une journée de congé hebdomadaire;
 - b) à son taux horaire simple majoré d'une demie (150 pour cent) pour toutes les heures de travail effectuées au cours d'un jour chômé et payé prévu à la convention et ce, en plus du maintien du traitement pour ce jour chômé et payé;
 - c) à son taux horaire double (200 pour cent) pour toutes les heures de travail effectuées le dimanche ou au cours de la deuxième journée de congé hebdomadaire.
- 8-3.07 Lorsqu'une personne salariée est rappelée de son domicile pour effectuer un travail d'urgence, elle reçoit, sous réserve des dispositions prévues à la clause 8-3.05, une rémunération minimum équivalant à quatre (4) heures à son taux horaire simple ou au taux des heures supplémentaires pour les heures effectivement travaillées, selon le calcul le plus avantageux.

8-3.08 Les heures supplémentaires sont payées par la commission dans un délai maximum d'un (1) mois de la présentation de la réclamation dûment signée par la personne salariée et approuvée par la commission. La commission fournit les formulaires à cet effet.

8-4.00 MESURES DISCIPLINAIRES

8-4.01 Toute mesure disciplinaire doit faire l'objet d'un avis écrit adressé à la personne salariée concernée et contenant l'exposé des motifs. Un exemplaire de cet avis doit être transmis au syndicat dans les trois (3) jours ouvrables de la transmission de la mesure disciplinaire à la personne salariée concernée.

8-4.02 A) Sauf dans le cas d'un congédiement basé sur une question de mœurs ou de nature criminelle, tout congédiement doit être précédé d'une rencontre entre la commission, le syndicat et la personne salariée concernée. Au cours de cette rencontre, la commission indique au syndicat et à la personne salariée les motifs de cette mesure. À cette fin, la personne salariée doit recevoir un préavis écrit d'au moins trois (3) jours ouvrables avant la rencontre spécifiant l'heure et l'endroit où elle doit se présenter et indiquant le motif de la convocation ainsi que le fait qu'elle doit être accompagnée d'un représentant syndical. Un exemplaire de ce préavis est également transmis au syndicat dans les mêmes délais.

Suite à la rencontre, la commission peut procéder à l'application de la décision dans les dix (10) jours ouvrables suivants et l'avis est envoyé à la personne salariée avec un exemplaire au syndicat.

Le fait pour le syndicat ou la personne salariée ou pour les deux de ne pas se présenter à la rencontre dûment convoquée n'a pas pour effet d'empêcher la commission de procéder au congédiement.

B) Avant d'imposer une suspension indéfinie à une personne salariée, la commission doit informer le délégué ou le représentant syndical de son intention d'imposer cette mesure à la personne salariée. À cette fin, le délégué ou le représentant syndical peut demander une rencontre entre la commission, la personne salariée et le délégué ou le représentant syndical avant que la commission procède à l'imposition de cette mesure.

Si une rencontre est ainsi demandée, elle doit avoir lieu immédiatement après que la commission ait informé le délégué ou le représentant syndical de son intention d'imposer une mesure à la personne salariée.

Le fait pour le délégué ou le représentant syndical de ne pas demander une rencontre, ou le fait pour le délégué ou le représentant syndical ou la personne salariée de ne pas se présenter immédiatement à la rencontre n'a pas pour effet d'empêcher la commission de procéder à la suspension indéfinie.

L'imposition d'une suspension indéfinie par la commission n'a pas pour effet d'empêcher la commission de procéder ultérieurement au congédiement de la personne salariée conformément aux dispositions du paragraphe A) de la présente clause.

- 8-4.03 Sous réserve des dispositions de la clause 8-4.02, dans le cas où la commission décide de convoquer une personne salariée au sujet d'une mesure disciplinaire qui la concerne, cette personne salariée doit recevoir un préavis écrit d'au moins vingt-quatre (24) heures, spécifiant l'heure et l'endroit où elle doit se présenter et indiquant le motif de la convocation ainsi que le fait qu'elle a le droit de se faire accompagner d'un représentant syndical. Un exemplaire de ce préavis est également transmis au syndicat dans le même délai.
- La remise de main à main d'une mesure disciplinaire à une personne salariée ne constitue pas une convocation au sens des dispositions qui précèdent.
- 8-4.04 Toute personne salariée peut, après avoir pris rendez-vous, consulter son dossier officiel deux (2) fois par année, accompagnée, si elle le désire, de son représentant syndical.
- 8-4.05 La personne salariée qui fait l'objet d'une mesure disciplinaire peut soumettre son cas à la procédure de règlement de griefs et d'arbitrage.
- Toutefois, la personne salariée qui fait l'objet d'un congédiement ou d'une suspension peut, par l'entremise de son syndicat, soumettre son grief directement à l'arbitrage dans les trente (30) jours ouvrables de la réception de l'avis signifiant son congédiement ou sa suspension et ce, dans la mesure où la rencontre prévue à la clause 8-4.02 ou selon le cas à la clause 8-4.03 a eu lieu.
- 8-4.06 Une suspension n'interrompt pas l'ancienneté de la personne salariée en cause. Pendant cette absence, la personne salariée maintient ses contributions aux différents régimes contributaires prévus dans la convention.
- 8-4.07 En cas d'arbitrage, la commission doit, par preuve régulièrement administrée, établir que la mesure disciplinaire a été imposée pour une cause juste et suffisante.
- 8-4.08 La commission ne peut invoquer une infraction inscrite au dossier, qui a fait l'objet d'une mesure disciplinaire que dans les douze (12) mois de cette infraction.
- Cependant, si plus d'une infraction de même nature a été commise à l'intérieur de ces douze (12) mois, chacune de ces infractions y compris la première mentionnée au paragraphe précédent ne peut être invoquée que dans les vingt-quatre (24) mois moins un (1) jour de chacune d'elles.
- Toute mesure disciplinaire devenue caduque est retirée du dossier.
- 8-4.09 Toute mesure disciplinaire rescindée par la commission ou déclarée non fondée par un tribunal d'arbitrage ou par un arbitre ne peut être invoquée contre la personne salariée.
- 8-4.10 Les parties conviennent d'accorder la priorité dans la préparation des rôles d'arbitrage premièrement aux cas de congédiement, deuxièmement aux cas de suspension.

8-4.11 Toute mesure disciplinaire, imposée après trente (30) jours de l'incident qui y donne lieu ou de la connaissance que la commission en a eue, est nulle, non valide et illégale aux fins de la convention. Toutefois, dans le cas de modification d'une suspension indéfinie, le délai de trente (30) jours ne s'applique pas lors de la modification.

8-4.12 Dans le cas de congédiement, s'il y a contestation par la procédure de règlement de griefs, la commission ne versera à la personne salariée concernée ni les sommes accumulées au fonds de pension ni celles accumulées dans la banque de jours de congé-maladie, tant et aussi longtemps que le grief n'aura pas été réglé. La personne salariée continue aussi à bénéficier des régimes d'assurance-maladie et d'assurance-vie, à la condition que les sommes accumulées à son crédit couvrent la participation de la personne salariée et celle de la commission. À défaut, la personne salariée doit payer à l'avance l'entier des primes exigibles.

8-4.13 Les délais et la procédure mentionnés au présent article sont de rigueur à moins d'une entente écrite au contraire. Le défaut de s'y conformer rend la mesure disciplinaire nulle, non valide et illégale aux fins de la convention.

8-5.00 SANTÉ ET SÉCURITÉ

8-5.01 La commission, avec la collaboration du syndicat, s'engage à maintenir des conditions de travail qui respectent la santé, la sécurité et l'intégrité physique des personnes salariées, et à éliminer à la source même, les dangers pour leur santé, leur sécurité et leur intégrité physique.

8-5.02 La commission doit prendre, dans la mesure prévue par la loi et les règlements qui lui sont applicables, les mesures nécessaires pour protéger la santé et assurer la sécurité et l'intégrité physique des personnes salariées et pour maintenir des conditions d'hygiène adéquates.

8-5.03 La commission et le syndicat doivent, par l'entremise du comité des relations du travail ou d'un comité spécifique à cette fin, discuter des problèmes relatifs à la santé, la sécurité et l'intégrité physique. Dans les cas où, en vertu de la convention antérieure, un comité spécifique avait été formé, ce comité est maintenu à moins d'entente contraire entre la commission et le syndicat. Le comité établit ses propres règles de procédure et fixe la fréquence de ses rencontres.

S'il n'y a pas de comité spécifique, le syndicat peut désigner expressément une personne salariée à titre de représentant en matière de santé et de sécurité. Le syndicat informe par écrit la commission du nom de ce représentant dans les quinze (15) jours de sa désignation.

Ce représentant peut s'absenter de son travail, sans perte de traitement, après en avoir informé son supérieur immédiat lorsque sa présence est requise au comité des relations du travail pour discuter de questions de santé et de sécurité.

Lors d'un problème urgent, le comité se réunit dans les meilleurs délais.

- 8-5.04 Une personne salariée a le droit de refuser d'exécuter un travail si elle a des motifs raisonnables de croire que l'exécution de ce travail l'expose à un danger pour sa santé, sa sécurité ou son intégrité physique ou peut avoir pour effet d'exposer une autre personne à un semblable danger.
- Ce refus s'exerce en conformité avec les dispositions prévues à la loi et aux règlements sur la santé et la sécurité du travail applicables à la commission.
- 8-5.05 La commission ne peut imposer à une personne salariée une mise à pied, un déplacement, une mesure disciplinaire ou discriminatoire ou toute autre sanction à cause de l'exercice par une personne salariée d'un droit que lui reconnaît le présent article.
- 8-5.06 Un représentant du syndicat peut s'absenter de son travail sans perte de traitement ni remboursement après avoir avisé la commission pour accompagner l'inspecteur de la Commission de la Santé et de la Sécurité du Travail à l'occasion des visites d'inspection et d'enquêtes faites suite à l'exercice d'un droit de refus ou suite à la formulation d'une plainte auprès de la Commission de la Santé et de la Sécurité du Travail.
- 8-5.07 Une personne salariée qui estime que dans l'exécution de son travail elle est exposée à des dangers qui menacent sa santé, sa sécurité et son intégrité physique en informe son supérieur immédiat.
- Un représentant syndical peut s'absenter de son travail sans perte de traitement ni remboursement si sa présence est requise pour rencontrer la personne salariée et le représentant de la commission afin de tenter de régler le problème avant qu'un grief soit déposé. Dans ce cas, le représentant syndical peut au choix du syndicat être l'un des membres du comité prévu à la clause 8-5.03 ou un des représentants agissant habituellement dans le cadre des rencontres prévues à la clause 9-1.03.
- 8-5.08 La commission fournit au syndicat un exemplaire des rapports d'accident des personnes salariées dès que porté à sa connaissance ainsi qu'un exemplaire de toutes directives émises en matière de santé, de sécurité et d'hygiène applicables aux personnes salariées.
- 8-5.09 La personne salariée peut être accompagnée d'un représentant syndical lors de toute rencontre avec la commission concernant une lésion professionnelle dont elle est victime; dans ce cas, le représentant syndical peut interrompre temporairement son travail, sans perte de traitement ni remboursement, après en avoir obtenu l'autorisation de son supérieur immédiat; cette autorisation ne peut lui être refusée sans motif valable.
- 8-6.00 VÊTEMENTS ET UNIFORMES
- 8-6.01 La commission fournit gratuitement à ses personnes salariées tout uniforme ou vêtement spécial dont elle exige le port.
- 8-6.02 Les uniformes ou les vêtements spéciaux fournis par la commission demeurent sa propriété et leur remplacement n'en peut être fait que sur la remise du vieil uniforme ou vêtement, sauf en cas de force majeure. Il appartient à la commission de décider si un uniforme ou un vêtement doit être remplacé.

8-6.03 L'entretien des uniformes et des vêtements spéciaux fournis est à la charge des personnes salariées sauf pour les vêtements spéciaux qui, comme les sarraux, les tabliers et autres de même nature, sont utilisés exclusivement sur les lieux et aux fins du travail.

8-6.04 Dans le cas où la convention antérieure le prévoyait, la commission continue de fournir les costumes et les uniformes aux conditions y énoncées ainsi que tout autre article qu'elle fournissait.

8-7.00 CHANGEMENTS TECHNOLOGIQUES

8-7.01 Aux fins du présent article, l'expression "changements technologiques" signifie des changements occasionnés par l'introduction d'un nouvel équipement ou d'une nouvelle machinerie servant à la production de biens et de services et ayant pour effet de causer une ou plusieurs abolitions de postes, de modifier les tâches confiées à une ou plusieurs personnes salariées ou d'en modifier l'exercice.

8-7.02 La commission avise par écrit le syndicat de sa décision d'introduire un changement technologique au moins quatre-vingt-dix (90) jours avant la date prévue d'implantation de ce changement.

8-7.03 L'avis mentionné à la clause précédente contient les informations suivantes:

- a) la nature du changement;
- b) l'école, le service ou le centre d'éducation des adultes concerné;
- c) la date prévue d'implantation;
- d) la personne salariée ou le groupe de personnes salariées concerné.

8-7.04 La commission et le syndicat conviennent de se rencontrer au comité des relations du travail dans les vingt (20) jours de l'envoi de l'avis mentionné à la clause 8-7.02; à cette occasion, la commission consulte le syndicat sur les effets prévisibles du changement technologique relativement à l'organisation du travail et sur les mesures qu'elle entend adopter en vue de réaliser l'implantation du changement.

Le refus du syndicat de se présenter à la rencontre prévue à la présente clause ou la signification de son désaccord à un changement technologique ne peut avoir pour effet d'en empêcher l'implantation.

8-7.05 La personne salariée dont les tâches sont modifiées ou dont l'exercice en est modifié à l'occasion de l'implantation d'un changement technologique, bénéficie, s'il y a lieu, eu égard à ses aptitudes, de mesures d'entraînement ou de perfectionnement appropriées.

Les frais relatifs aux mesures d'entraînement ou de perfectionnement sont à la charge de la commission et ne doivent pas être déduits du budget prévu à l'article 5-7.00.

- 8-7.06 Les parties peuvent, par arrangement local, convenir d'autres modalités relatives à l'implantation d'un changement technologique, notamment en ce qui concerne les mouvements de personnel à l'exclusion de tout mouvement pouvant affecter la sécurité d'emploi ou l'acquisition de la permanence.
- 8-7.07 Les dispositions du présent article n'ont pas pour effet d'empêcher l'application des autres dispositions de la convention.

CHAPITRE 9-0.00 RÈGLEMENT DES GRIEFS ET ARBITRAGE

9-1.00 PROCÉDURE DE RÈGLEMENT DES GRIEFS

9-1.01 Toute personne salariée, ayant un problème concernant ses conditions de travail, pouvant donner naissance à un grief, doit en discuter avec son supérieur immédiat afin de tenter de le régler, accompagnée, si elle le désire, de son représentant syndical. Cependant, le seul fait que cette obligation ne soit pas remplie ne fait perdre aucun droit à la personne salariée.

9-1.02 C'est le ferme désir des parties de régler, dans les plus brefs délais possibles, tout grief relatif à l'application et à l'interprétation de la convention.

9-1.03 Dans tous les cas de griefs, la commission et le syndicat conviennent de se conformer à la procédure prévue ci-après:

a) 1ère étape

La personne salariée soumet son grief, par écrit, à l'autorité désignée par la commission ou à la commission, si elle n'en a pas désignée, dans les trente (30) jours ouvrables de la date de l'événement qui a donné naissance au grief ou de la connaissance qu'elle en a eue.

À la demande écrite de la commission ou du syndicat, les représentants du syndicat et les représentants de la commission doivent se rencontrer et ce, pour étudier le grief dans les dix (10) jours ouvrables de sa réception.

Cependant, le seul fait que cette obligation ne soit pas remplie ne fait perdre aucun droit ni à la personne salariée, ni au syndicat.

Afin de participer à cette rencontre, trois (3) représentants syndicaux peuvent être libérés sans perte de traitement.

La commission donne sa réponse, par écrit, au syndicat dans les vingt (20) jours ouvrables de la date de la réception du grief et en transmet un exemplaire à la personne salariée.

b) 2ième étape

Le syndicat peut soumettre le grief à l'arbitrage dans un délai de cinquante (50) jours ouvrables à compter de la date où il a été soumis à la commission en 1ère étape, ce délai incluant le jour même de la soumission du grief.

Les jours du 1er au 31 juillet inclusivement n'entrent pas dans le calcul des délais prévus à la présente clause.

9-1.04 Le syndicat peut faire et soumettre un grief au nom d'une personne salariée, d'un groupe de personnes salariées ou de l'ensemble des personnes salariées. Dans ce cas, le syndicat doit se conformer à la procédure prévue à la clause 9-1.03.

9-1.05 Les délais mentionnés au présent article sont de rigueur. La commission et le syndicat peuvent toutefois convenir par écrit de prolonger ces délais.

Le défaut de se conformer aux délais prévus au présent article rend le grief nul, non valide et illégal aux fins de la convention.

Toutefois, le grief rejeté ne peut de ce fait être considéré comme une acceptation, de la part du syndicat, de la prétention de la commission et ne peut être invoqué comme précédent.

9-1.06 L'exposé du grief contient sommairement les faits de façon à pouvoir identifier le problème soulevé.

Aucun grief ne doit être rejeté pour vice de forme. Le grief peut être amendé à la condition que l'amendement n'ait pas pour effet de changer la nature du grief. Si cet amendement est soumis dans les cinq (5) jours ouvrables précédant la date d'audition, la commission obtient, sur demande, une remise.

9-1.07 Une personne salariée ne doit aucunement être pénalisée, importunée ou inquiétée par le fait d'être impliquée dans un grief.

9-2.00 ARBITRAGE

9-2.01 Le syndicat qui désire soumettre un grief à l'arbitrage doit, à l'intérieur du délai prévu au paragraphe b) de la clause 9-1.03, donner un avis écrit à cet effet à l'arbitre en chef dont le nom apparaît à la clause 9-2.02. Cet avis doit contenir un exemplaire du grief et être transmis sous pli recommandé. Un exemplaire de cet avis doit être transmis à la commission à l'intérieur du délai prévu au paragraphe b) de la clause 9-1.03.

Lors d'une suspension du service postal, les avis prévus ci-haut sont envoyés par télégramme et, à la reprise du service, le syndicat fait parvenir dans les meilleurs délais les documents prévus ci-dessus.

9-2.02 Tout grief soumis à l'arbitrage est décidé par un arbitre; ce tribunal est constitué d'un arbitre choisi parmi les personnes suivantes:

Ménard, Jean-Guy, arbitre en chef

Blouin, Rodrigue
Côté, André-C.
Ferland, Gilles
Ladouceur, André
Laflamme, Gilles
Lussier, Jean-Pierre

Moalli, Émile
Morin, Fernand
Simard, Serge
Sylvestre, André
Tousignant, Lyse

* L'adresse de l'arbitre en chef est:

Greffe des tribunaux d'arbitrage
Secteur de l'Éducation
300, boul. Jean-Lesage
Suite 512
Québec, (Québec)
G1K 8K6

9-2.02 (SUITE)

ou toute autre personne nommée par la partie syndicale négociante à l'échelle nationale, la Fédération et le Ministère, pour agir comme arbitre, ou, selon le cas, en vertu des dispositions prévues à la clause 9-2.03 par un arbitre assisté de deux assesseurs.

9-2.03 Lors de la confection du rôle d'arbitrage, les parties négociantes à l'échelle nationale peuvent s'entendre pour désigner des assesseurs afin d'assister l'arbitre et les représenter au cours de l'audition du grief et du délibéré.

9-2.04 Dès sa nomination, l'arbitre en chef, avant d'agir, prête serment ou s'engage sur l'honneur, devant un juge de la Cour supérieure, à remplir ses fonctions selon la loi et les dispositions de la convention.

Dès sa nomination, chaque arbitre prête serment ou s'engage sur l'honneur, devant l'arbitre en chef, pour la durée de la convention, à rendre sentence selon la loi et les dispositions de la convention.

9-2.05 Après avoir enregistré l'avis d'arbitrage mentionné à la clause 9-2.01, le greffe en accuse immédiatement réception au syndicat et à la commission. Un exemplaire de cet accusé de réception, un exemplaire du grief et de l'avis d'arbitrage sont expédiés sans délai à la partie syndicale négociante à l'échelle nationale, à la Fédération et au Ministère.

9-2.06 L'arbitre en chef ou, en son absence, le greffier en chef, sous l'autorité de l'arbitre en chef:

- a) dresse le rôle mensuel d'arbitrage;
- b) nomme, à même la liste mentionnée à la clause 9-2.02, un arbitre;
- c) fixe l'heure, la date et le lieu de la première séance d'arbitrage en tenant compte de l'endroit d'où émane le grief.

Le greffe en avise l'arbitre, les assesseurs s'il y a lieu, les parties concernées, la partie syndicale négociante à l'échelle nationale, la Fédération et le Ministère.

- 9-2.07 Aux fins d'application des dispositions de la clause 9-2.03, la partie syndicale négociante à l'échelle nationale, la Fédération et le Ministère communiquent au greffe le nom de l'assesseur de leur choix pour chaque arbitrage prévu au rôle mensuel dans les quinze (15) jours de la fixation de la cause au rôle d'arbitrage.
- 9-2.08 Par la suite, l'arbitre fixe l'heure, la date et le lieu des séances subséquentes et en informe le greffe, lequel en avise les assesseurs, s'il en est, les parties concernées, la partie syndicale négociante à l'échelle nationale, la Fédération et le Ministère. L'arbitre fixe également l'heure, la date et le lieu des séances de délibéré et en avise les assesseurs, le cas échéant.
- 9-2.09 Toute vacance de l'arbitre est comblée suivant la procédure établie pour la nomination originale.
- 9-2.10 Le défaut de l'une des parties négociantes à l'échelle nationale de nommer un assesseur dans le délai imparti n'a pas pour effet d'empêcher l'arbitre de procéder à l'audition du grief.
- En cas d'incapacité d'agir d'un assesseur, la partie qui l'a désigné lui nomme un remplaçant. Si la vacance d'un assesseur n'est pas comblée avant le début de l'audition, l'arbitre peut procéder ou poursuivre en son absence.
- 9-2.11 L'arbitre procède en toute diligence à l'instruction du grief selon la procédure et la preuve qu'il juge appropriées.
- 9-2.12 En tout temps, avant la fin des plaidoiries, la partie syndicale négociante à l'échelle nationale, la Fédération et le Ministère peuvent individuellement ou collectivement intervenir et faire à l'arbitre toutes représentations qu'ils jugent appropriées ou pertinentes.
- 9-2.13 Les séances d'arbitrage sont publiques. L'arbitre peut toutefois ordonner le huis clos.
- 9-2.14 L'arbitre peut délibérer en l'absence d'un assesseur lorsque celui-ci ne se présente pas après avoir été convoqué dans un délai raisonnable.
- 9-2.15 a) L'arbitre doit rendre sa sentence dans les soixante (60) jours qui suivent la date où le grief est pris en délibéré.
- Toutefois, la décision n'est pas nulle pour la seule raison qu'elle est rendue après l'expiration de ce délai.

- 9-2.15 (SUITE)
- b) Le défaut de rendre sentence dans le délai imparti peut, sur demande de la Fédération, du Ministère, ou de la partie syndicale négociante à l'échelle nationale être une cause de radiation du nom de l'arbitre de la liste des arbitres, dressée conformément aux dispositions de la clause 9-2.02, à moins qu'il n'y ait eu, entre la partie syndicale négociante à l'échelle nationale et la Fédération et le Ministère, une entente écrite pour prolonger le délai.
- 9-2.16
- a) La sentence est motivée.
- b) Tout assesseur peut produire des notes qui sont jointes à la sentence.
- c) L'arbitre dépose l'original signé de la sentence au greffe.
- d) Le greffe, sous la responsabilité de l'arbitre en cause, transmet un exemplaire de la sentence et des notes s'il en est, aux parties concernées, à la partie syndicale négociante à l'échelle nationale, à la Fédération, au Ministère, et en dépose deux (2) exemplaires conformes au greffe du bureau du Commissaire général du travail.
- 9-2.17
- En tout temps, avant sa sentence finale, un arbitre peut rendre toute décision intérimaire ou interlocutoire qu'il croit juste et utile.
- La sentence arbitrale est finale, exécutoire et lie les parties.
- 9-2.18
- Un arbitre ne peut, par sa décision sur l'adjudication d'un grief, soustraire ou ajouter aux clauses de la convention ni les modifier.
- 9-2.19
- L'arbitre, éventuellement chargé d'adjudger sur le bien-fondé d'un grief relatif à une mesure disciplinaire, a l'autorité pour la maintenir, la modifier ou l'annuler. Toute compensation doit tenir compte des sommes d'argent gagnées par la personne salariée durant la période où elle n'aurait pas dû être suspendue ou congédiée.
- 9-2.20
- L'arbitre en chef choisit le greffier en chef.
- 9-2.21
- Les frais et honoraires de l'arbitre en chef, lorsqu'il agit comme arbitre, des arbitres, les frais du greffe et les traitements du personnel du greffe, sont à la charge du Ministère.
- Les auditions et les délibérés d'arbitrage se tiennent dans les locaux fournis sans frais de location.

9-2.22 Si une partie exige les services d'un sténographe officiel, les frais et honoraires sont à sa charge. Un exemplaire de la transcription des notes sténographiques officielles est transmis par le sténographe à la partie qui le demande et ce, aux frais de cette partie.

9-2.23 L'arbitre communique ou autrement signifie tout ordre ou document émanant de lui-même ou des parties en cause.

9-2.24 Lors de l'adjudication d'une somme d'argent à une personne salariée par l'arbitre, le paiement d'intérêt au taux prévu au Code du travail peut être ordonné à compter de la date où cette somme est exigible.

9-2.25 ARBITRAGE ACCÉLÉRÉ

1° Lors de la référence d'un grief à l'arbitrage ou au plus tard sept (7) jours avant la fixation du grief au rôle d'arbitrage pour audition, la commission et le syndicat peuvent convenir de recourir à la procédure accélérée prévue à la présente clause auquel cas les parties avisent conjointement par écrit le greffe de leur décision, lequel transmet sans délai un exemplaire à la partie syndicale négociante à l'échelle nationale, à la Fédération et au Ministère.

2° Lors de la fixation du rôle mensuel ou à toute autre date convenue entre la partie syndicale négociante à l'échelle nationale, et la Fédération et le Ministère ou sur communication de l'arbitre en chef, ou en son absence, du greffier en chef, il y a fixation des arbitrages accélérés.

Lors de cette fixation, la partie syndicale négociante à l'échelle nationale, et la Fédération conjointement avec le Ministère ont droit de veto; advenant l'exercice de ce droit par l'une des parties, le grief est entendu devant un arbitre mentionné à la clause 9-2.02.

3° L'arbitre en chef, ou en son absence, le greffier en chef sous l'autorité de l'arbitre en chef:

- a) dresse le rôle des arbitrages accélérés selon l'ordre de leur réception au greffe;
- b) assigne dans les meilleurs délais un des arbitres mentionnés à la clause 9-2.02 qui est disponible rapidement;
- c) fixe l'heure, la date et le lieu de la séance d'arbitrage en tenant compte du lieu d'où émane le grief;
- d) informe l'arbitre que, généralement, il doit tenir l'audition dans les quinze (15) jours de sa nomination.

Le greffe en avise les parties concernées, la partie syndicale négociante à l'échelle nationale, la Fédération et le Ministère.

9-2.25 (SUITE)

- 4° Le grief doit être entendu au mérite avant qu'une décision ne soit rendue sur une objection préliminaire, à moins que l'arbitre puisse en disposer lors de l'audition, auquel cas l'arbitre doit motiver ultérieurement sa décision par écrit.
- 5° Toutes les notes doivent être déposées le jour de l'audition; cependant, dans des circonstances exceptionnelles, l'arbitre peut accorder un délai maximum de cinq (5) jours suivant l'audition pour la remise de jurisprudence ou de plaidoiries écrites s'il y a lieu.
- 6° L'arbitre doit rendre sa sentence dans les quinze (15) jours suivant l'audition.
- 7° Les sentences rendues en vertu de la présente procédure ne font pas l'objet de publication par le greffe.

9-2.26 À moins que le contexte ne s'y oppose, les dispositions prévues aux clauses 9-2.01 à 9-2.24, à l'exception de la clause 9-2.03, s'appliquent à l'arbitrage accéléré.

9-3.00 GRIEF ET ARBITRAGE PORTANT UNIQUEMENT SUR LES MATIÈRES POUVANT FAIRE L'OBJET D'UN ARRANGEMENT LOCAL

9-3.01 Malgré les dispositions prévues aux articles 9-1.00 et 9-2.00, la commission et le syndicat peuvent convenir de modalités différentes pour les griefs et les arbitrages portant sur une ou des matières ayant fait l'objet d'un arrangement local.

Toute entente ne peut avoir pour effet de permettre à un arbitre de décider de matières autres que celles qui y sont prévues.

9-4.00 MÉSENTENTE

9-4.01 Toute mésentente, définie à la clause 1-2.08, qui peut survenir au cours de la convention, est référée au comité des relations du travail.

CHAPITRE 10-0.00 DISPOSITIONS PARTICULIÈRES CONCERNANT CERTAINES PERSONNES SALARIÉES

10-1.00 POUR LA PERSONNE SALARIÉE TRAVAILLANT EXCLUSIVEMENT DANS LE CADRE DES SESSIONS DE COURS D'ÉDUCATION DES ADULTES

10-1.01 Seules les dispositions qui suivent s'appliquent dans le cadre des sessions de cours d'éducation des adultes, sous l'autorité de la commission:

- a) à la personne salariée travaillant en plus ou en dehors des heures prévues par son horaire;
- b) à la personne qui, n'étant pas une personne salariée régulière de la commission, est embauchée par la commission pour y travailler exclusivement.

10-1.02 a) Cette personne salariée a droit à titre de rémunération pour chaque heure travaillée, au taux horaire correspondant au taux moyen (moyenne arithmétique) de l'échelle de traitement correspondante à la classe d'emplois qui lui est attribuée. Dans le cas où l'échelle de traitement ne prévoit qu'un taux unique, cette personne salariée est rémunérée à ce taux.

Ce taux de traitement qui lui est applicable est majoré de onze pour cent (11%) pour tenir lieu de tous les avantages sociaux notamment des congés fériés, du régime d'assurance-salaire et des jours de congés-maladie. Quant aux vacances, cette personne salariée a droit pour chaque heure travaillée à compter de la date d'entrée en vigueur de la convention, à un montant équivalant à huit pour cent (8%) du traitement reçu. Si la personne salariée bénéficie déjà des dispositions de l'article 5-6.00 de la convention, le pourcentage de onze pour cent (11%) est porté à quinze pour cent (15%).

- b) Cependant, la personne salariée qui est appelée à effectuer, dans le cadre des sessions de cours d'éducation des adultes, un travail correspondant à sa classe d'emplois, reçoit, pour chaque heure travaillée, son taux horaire simple majoré de quinze pour cent (15%) pour tenir lieu de tous les avantages sociaux et, en particulier, des bénéfices de vacances si ce taux est supérieur à celui prévu aux dispositions du paragraphe a) de la présente clause.
- c) Malgré les dispositions prévues aux paragraphes précédents, si une personne salariée reçoit une rémunération supérieure à celle ci-haut prévue en vertu d'une entente intervenue entre le syndicat et la commission, le montant de sa rémunération est celui payé à la date d'entrée en vigueur de la convention et ce, tant et aussi longtemps que cette rémunération demeure supérieure.

d) De plus, la personne salariée visée au paragraphe b) de la clause 10-1.01 bénéficie des avantages suivants:

- 1-1.00 But de la convention
- 1-2.00 Les définitions pertinentes
- 1-3.00 Respect des droits et libertés de la personne
- 1-4.00 Harcèlement sexuel
- 2-2.00 Reconnaissance
- 3-1.00 Affichage
- 3-2.00 Assemblées syndicales et utilisation des locaux de la commission à des fins syndicales
- 3-3.00 Documentation
- 3-4.00 Régime syndical
- 3-7.00 Retenue syndicale

10-1.02 (SUITE)

4-1.00	Comité des relations du travail
5-4.00	Droits parentaux: selon les modalités prévues à l'annexe XII et ce, à la condition d'avoir été embauchée pour une période prédéterminée de plus de six (6) mois consécutifs
5-8.00	Responsabilité civile
5-9.00	Accidents du travail et maladies professionnelles: les dispositions du paragraphe b) de la clause 5-9.21 seulement
6-3.00	Traitement
6-4.00	Frais de voyage et de déplacement
6-8.00	Versement de la rémunération
7-1.03 h)	Procédure pour combler un poste définitivement vacant ou nouvellement créé
8-5.00	Santé et sécurité
8-6.00	Vêtements et uniformes
8-7.00	Changements technologiques
11-3.00	Arrangements locaux portant sur les avantages prévus au présent paragraphe
11-4.00	Interprétation des textes
11-5.00	Entrée en vigueur de la convention
11-7.00	Annexes et lettres d'entente portant sur les avantages prévus au présent paragraphe
11-8.00	Impression de la convention

10-1.03 Lorsque la commission organise des sessions de cours, dans le cadre des cours d'éducation des adultes, elle procède, avant chaque session, à un affichage d'au moins cinq (5) jours ouvrables en indiquant le nom de la classe d'emplois et en invitant les personnes salariées intéressées à travailler dans le cadre de ces cours à soumettre leur candidature à l'autorité désignée par la commission et selon le mode prescrit. La commission établit une liste des personnes ayant soumis leur candidature et en transmet un exemplaire au syndicat.

10-1.04 La priorité est accordée aux personnes salariées, couvertes par la convention, qui possèdent les exigences requises pour le poste.

Si le nombre de personnes salariées ayant posé leur candidature est supérieur aux besoins, la priorité est accordée comme suit:

- a) la personne salariée de l'établissement qui accomplit au cours de sa journée régulière, un travail analogue à celui requis dans le cadre des sessions de cours d'éducation des adultes;
- b) par ordre d'ancienneté parmi les personnes salariées qui accomplissent au cours de leur journée régulière, un travail analogue à celui requis dans le cadre des sessions de cours d'éducation des adultes;
- c) par ordre d'ancienneté parmi les personnes salariées dont la classe d'emplois régulière est la même que celle requise dans le cadre des sessions de cours d'éducation des adultes;
- d) par ordre d'ancienneté parmi les autres personnes salariées répondant aux exigences requises pour le poste.

10-1.04 (SUITE)

À défaut d'avoir comblé le poste selon les dispositions qui précèdent, la commission rappelle les personnes salariées visées au paragraphe b) de la clause 10-1.01. Ce rappel s'effectue par lieu physique, par classe d'emplois et selon l'ordre de durée d'emplois.

À défaut, la commission peut embaucher tout autre candidat de son choix de l'extérieur.

10-1.05 La personne salariée conserve son droit de rappel pour une période de dix-huit (18) mois suite à sa mise à pied.

10-1.06 Aux fins d'application des dispositions de la clause 10-1.04, la durée d'emploi correspond à la période d'emploi d'une personne, comptée à partir du début de son emploi dans le cadre des sessions de cours d'éducation des adultes; cette période d'emploi n'est pas comptée antérieurement au premier (1er) juillet 1986.

10-1.07 Cet article ne s'applique pas à la personne salariée de la commission travaillant au service d'éducation des adultes et qui est requise par cette dernière de poursuivre, en plus ou en dehors des heures prévues par son horaire, l'exécution d'un travail commencé au cours de sa période régulière de travail.

10-1.08 La réclamation, dûment signée par la personne salariée résultant de l'application des dispositions de la clause 10-1.02 est payée dans un délai maximum d'un (1) mois après sa présentation. La commission fournit les formulaires.

10-1.09 La personne salariée ou la personne visée au présent article a droit à la procédure de règlement des griefs et d'arbitrage prévue à la convention relativement aux droits qui lui sont reconnus au présent article.

10-1.10 Lorsqu'une personne salariée s'occupe, en plus ou en dehors des heures prévues par son horaire, de la préparation, du nettoyage ou de la surveillance des locaux, lors des sessions de cours d'éducation des adultes, les dispositions de l'article "Location et prêt de salles ou de locaux" s'appliquent. En conséquence, la personne salariée a droit, le cas échéant, au taux des heures supplémentaires.

10-2.00 POUR LA PERSONNE SALARIÉE DE CAFÉTÉRIA ET LE SURVEILLANT D'ÉLÈVES TRAVAILLANT DIX (10) HEURES OU MOINS PAR SEMAINE

10-2.01 Seules les dispositions qui suivent, s'appliquent à la personne salariée de cafétéria et le surveillant d'élèves travaillant dix (10) heures ou moins par semaine.

- 10-2.02 a) Les personnes salariées visées à la clause précédente bénéficient des avantages suivants:
- 1-1.00 But de la convention
 - 1-2.00 Les définitions pertinentes
 - 1-3.00 Respect des droits et libertés de la personne
 - 1-4.00 Harcèlement sexuel
 - 2-2.00 Reconnaissance
 - 3-1.00 Affichage
 - 3-2.00 Assemblées syndicales et utilisation des locaux de la commission à des fins syndicales
 - 3-3.00 Documentation
 - 3-4.00 Régime syndical
 - 3-7.00 Retenue syndicale
 - 4-1.00 Comité des relations du travail
 - 5-4.00 Droits parentaux: selon les modalités prévues à l'annexe XII
 - 5-8.00 Responsabilité civile
 - 5-9.00 Accident du travail et maladies professionnelles: les dispositions du paragraphe c) de la clause 5-9.21 seulement
 - 6-1.00 Règles de classement
 - 6-2.00 Détermination de l'échelon
 - 6-3.00 Traitement
 - 6-4.00 Frais de voyage et de déplacement
 - 6-8.00 Versement de la rémunération
 - 7-1.03 h) Procédure pour combler un poste définitivement vacant ou nouvellement créé
 - 8-5.00 Santé et sécurité
 - 8-6.00 Vêtements et uniformes
 - 8-7.00 Changements technologiques
 - 11-3.00 Arrangements locaux portant sur les avantages prévus au présent paragraphe
 - 11-4.00 Interprétation des textes
 - 11-5.00 Entrée en vigueur de la convention
 - 11-7.00 Annexes et lettres d'entente portant sur les avantages prévus au présent paragraphe
 - 11-8.00 Impression de la convention

- b) Le taux de traitement qui leur est applicable est majoré de onze pour cent (11%) pour tenir compte des avantages sociaux notamment des congés fériés, du régime d'assurance-salaire et des jours de congés-maladie.

Aux fins de vacances, ces personnes salariées ont également droit à un montant de huit pour cent (8%) du traitement reçu durant l'année précédente.

- 10-2.03 Lors de la mise à pied, la commission procède par lieu physique, par classe d'emplois et suivant l'ordre inverse de leur durée d'emploi.

En cas de rappel, la commission procède premièrement par lieu physique, par classe d'emplois et par ordre de durée d'emploi auprès de ses personnes salariées mises à pied depuis moins de dix-huit (18) mois et deuxièmement par classe d'emplois et par ordre de durée d'emploi à même une liste au niveau de la commission et sur laquelle la commission inscrit les personnes salariées mises à pied depuis moins de dix-huit (18) mois qui ont demandé par écrit d'être inscrites sur cette liste.

La commission et le syndicat peuvent convenir d'autres modalités quant au mouvement de personnel de ces personnes salariées.

Aux fins d'application des dispositions du premier et du second paragraphe de la présente clause, la durée d'emploi correspond à la période d'emploi d'une personne salariée, comptée à partir du début de son emploi.

- 10-2.04 Lors de la mise à pied décrite à la clause 10-2.03, si plus d'une personne salariée détient une durée d'emploi identique, la commission procède à la mise à pied en commençant par la personne salariée qui effectue le moins d'heures de travail hebdomadaire. Cette disposition n'a pas pour effet d'obliger la commission de confier aux personnes salariées en fonctions le même nombre d'heures de travail hebdomadaire que celui qu'elles effectuaient antérieurement.
- La même règle s'applique lors du rappel au travail. Cependant, dans ce cas, la commission rappelle d'abord la personne salariée qui effectue le plus d'heures de travail hebdomadaire. Cette disposition n'a pas pour effet d'obliger la commission à confier à la personne salariée rappelée le même nombre d'heures de travail hebdomadaire que celui qu'elle effectuait antérieurement.
- 10-2.05 La personne salariée a également droit à la procédure de règlement des griefs et d'arbitrage en regard de l'application des droits que lui reconnaît le présent article. Cette personne salariée a également droit à la procédure de règlement des griefs et d'arbitrage prévue au chapitre 9-0.00 si elle est congédiée pour cause et si elle a terminé l'équivalent de soixante (60) jours effectivement travaillés ou si elle a été au service de la commission pour une période de neuf (9) mois consécutifs, soit la moindre de ces deux (2) périodes.
- 10-2.06 La personne salariée, dont la semaine régulière de travail est de dix (10) heures ou moins, et qui à la date d'entrée en vigueur de la convention n'était pas visée par l'exception prévue au second paragraphe de la clause 1-2.15 de la convention collective 1975-1979 conserve le statut qu'elle détient en vertu de cette convention et ce, dans la mesure où il n'y a pas eu rupture de son lien d'emploi depuis cette date.
- 10-3.00 POUR LA PERSONNE SALARIÉE OEUVRANT DANS LE CADRE D'UN SERVICE DE GARDE EN MILIEU SCOLAIRE DIRECTEMENT GÉRÉ PAR LA COMMISSION
- 10-3.01 Seules les dispositions qui suivent, s'appliquent à la personne salariée oeuvrant dans le cadre d'un service de garde en milieu scolaire directement géré par la commission.
- 10-3.02 a) Les personnes salariées visées à la clause précédente bénéficient des avantages suivants:
- 1-1.00 But de la convention
 - 1-2.00 Les définitions pertinentes
 - 1-3.00 Respect des droits et libertés de la personne
 - 1-4.00 Harcèlement sexuel
 - 2-2.00 Reconnaissance
 - 3-1.00 Affichage
 - 3-2.00 Assemblées syndicales et utilisation des locaux de la commission à des fins syndicales
 - 3-3.00 Documentation
 - 3-4.00 Régime syndical
 - 3-5.00 Représentations syndicales
 - 3-6.00 Libérations pour activités syndicales (à l'exception des libérations syndicales à long terme ainsi que la participation aux comités nationaux)
 - 3-7.00 Retenue syndicale
 - 4-1.00 Comité des relations du travail
 - 5-4.00 Droits parentaux: selon les modalités prévues à l'annexe XII
 - 5-5.00 Participation aux affaires publiques (à l'exception des dispositions de la clause 5-5.05)

10-3.02 (SUITE)

- 5-7.00 Formation et perfectionnement lorsque requis par la commission (à l'exception des dispositions de la clause 5-7.10)
- 5-8.00 Responsabilité civile
- 5-9.00 Accidents du travail et maladies professionnelles: les dispositions du paragraphe c) de la clause 5-9.21 seulement
- 5-10.00 Congé sans traitement (à l'exception des dispositions de la clause 5-10.10)
- 6-1.00 Règles de classement
- 6-2.00 Détermination de l'échelon
- 6-3.00 Traitement
- 6-4.00 Frais de voyage et de déplacement
- 6-7.00 Location et prêt de salles ou de locaux
- 6-8.00 Versement de la rémunération
- 7-1.03 h) Procédure pour combler un poste définitivement vacant ou nouvellement créé
- 8-5.00 Santé et sécurité
- 8-6.00 Vêtements et uniformes
- 8-7.00 Changements technologiques
- 11-1.00 Contribution à une caisse d'épargne ou d'économie
- 11-2.00 Cotisation au fonds de solidarité des travailleurs du Québec
- 11-3.00 Arrangements locaux portant sur les avantages prévus au présent paragraphe
- 11-4.00 Interprétation des textes
- 11-5.00 Entrée en vigueur de la convention
- 11-7.00 Annexes et lettres d'entente portant sur les avantages prévus au présent paragraphe
- 11-8.00 Impression de la convention

- b) Le taux de traitement qui leur est applicable est majoré de onze pour cent (11%) pour tenir compte des avantages sociaux notamment des congés fériés, du régime d'assurance-salaire et des jours de congés-maladie.

Aux fins de vacances, ces personnes salariées ont également droit à un montant de huit pour cent (8%) du traitement reçu durant l'année précédente.

10-3.03 Lorsque la commission décide de combler un emploi de responsable dans un service de garde en milieu scolaire, elle procède selon l'ordre suivant:

- a) elle choisit parmi les personnes salariées du service de garde concerné qui ont demandé par écrit d'être éligibles à cet emploi, par durée d'emploi;
- b) à défaut, elle choisit parmi les personnes salariées des autres services de garde et les personnes salariées mises à pied depuis moins de dix-huit (18) mois inscrites à la liste prévue à la clause 10-3.06 et qui ont demandé par écrit d'être éligibles à cet emploi, par durée d'emploi;
- c) à défaut, la commission peut embaucher toute autre personne.

La commission et le syndicat peuvent convenir de modalités différentes de celles prévues à la présente clause.

10-3.04 Aux fins d'application des dispositions de la clause 10-3.03, la personne salariée doit posséder les qualifications requises et répondre aux autres exigences déterminées par la commission.

10-3.05 La personne salariée qui obtient, par application des dispositions du paragraphe a) ou b) de la clause 10-3.03, un emploi de responsable d'un service de garde en milieu scolaire, et pour qui, cela constitue une promotion, est soumise à une période d'adaptation de trois (3) mois; au cours de cette période, si la commission détermine que la personne salariée ne s'acquitte pas convenablement de ses tâches elle en avise le syndicat et retourne la personne salariée à son ancien emploi ou en mise à pied, selon le cas.

La personne salariée visée au paragraphe a) ou b) de la clause 10-3.03 pour qui ce mouvement constitue une promotion peut décider de retourner à son ancien emploi, ou en mise à pied, selon le cas, dans les trente (30) jours de l'obtention de l'emploi de responsable d'un service de garde en milieu scolaire.

L'application des paragraphes précédents entraîne l'annulation de tout mouvement de personnel découlant de la promotion.

10-3.06 Lors de la mise à pied, la commission procède par lieu physique, par classe d'emplois et suivant l'ordre inverse de leur durée d'emploi.

En cas de rappel, la commission procède premièrement par lieu physique, par classe d'emplois et par ordre de durée d'emploi auprès de ces personnes salariées mises à pied depuis moins de dix-huit (18) mois et deuxièmement par classes d'emplois et par ordre de durée d'emploi à même une liste au niveau de la commission et sur laquelle la commission inscrit les personnes salariées mises à pied depuis moins de dix-huit (18) mois qui ont demandé par écrit d'être inscrites sur cette liste.

La commission et le syndicat peuvent convenir d'autres modalités quant au mouvement de personnel de ces personnes salariées.

10-3.07 Aux fins d'application des dispositions des clauses 10-3.03 et 10-3.06, la durée d'emploi correspond à la période d'emploi d'une personne salariée, comptée à partir du début de son emploi.

10-3.08 Lors de la mise à pied décrite à la clause 10-3.06, si plus d'une personne salariée détient une durée d'emploi identique, la commission procède à la mise à pied en commençant par la personne salariée qui effectue le moins d'heures de travail hebdomadaire. Cette disposition n'a pas pour effet d'obliger la commission à confier aux personnes salariées en fonction le même nombre d'heures de travail hebdomadaire que celui qu'elles effectuaient antérieurement.

La même règle s'applique lors du rappel au travail. Cependant, dans ce cas, la commission rappelle d'abord la personne salariée qui effectue le plus d'heures de travail hebdomadaire. Cette disposition n'a pas pour effet d'obliger la commission à confier à la personne salariée rappelée le même nombre d'heures de travail hebdomadaire que celui qu'elle effectuait antérieurement.

10-3.09 La personne salariée a également droit à la procédure de règlement des griefs et d'arbitrage en regard de l'application des droits que lui reconnaît le présent article. Cette personne salariée a également droit à la procédure de règlement des griefs et d'arbitrage prévue au chapitre 9-0.00 si elle est congédiée pour cause et si elle a terminé l'équivalent de soixante (60) jours effectivement travaillés ou si elle a été au service de la commission pour une période de neuf (9) mois consécutifs, soit la moindre de ces deux (2) périodes.

&

10-4.00 POUR LA PERSONNE SALARIÉE TRAVAILLANT AUPRÈS D'ÉLÈVES HANDICAPÉS INTÉGRÉS PARTIELLEMENT OU TOTALEMENT DANS LES CLASSES RÉGULIÈRES

10-4.01 Seules les dispositions qui suivent s'appliquent à la personne salariée travaillant auprès d'élèves handicapés intégrés partiellement ou totalement dans les classes régulières.

Malgré les dispositions du paragraphe précédent, cet article ne s'applique pas aux personnes salariées en fonction à la commission à la date d'entrée en vigueur de la convention et qui détenaient à cette date, le statut d'employé régulier en vertu de la convention collective 1986-1989.

10-4.02 Les personnes salariées visées à la clause précédente bénéficient des avantages suivants:

- 1-1.00 But de la convention
- 1-2.00 Les définitions pertinentes
- 1-3.00 Respect des droits et libertés de la personne
- 1-4.00 Harcèlement sexuel
- 2-2.00 Reconnaissance
- 3-1.00 Affichage
- 3-2.00 Assemblées syndicales et utilisation des locaux de la commission à des fins syndicales
- 3-3.00 Documentation
- 3-4.00 Régime syndical
- 3-5.00 Représentations syndicales
- 3-6.00 Libérations pour activités syndicales sous réserve que dans le cadre de l'application des dispositions de la clause 3-6.09, la personne salariée, à son retour, reprend les fonctions qu'elle occupait à son départ, si celles-ci existent encore
- 3-7.00 Retenue syndicale
- 4-1.00 Comité des relations du travail
- 4-2.00 Comités relatifs à la Loi sur l'instruction publique
- 5-1.00 Congés spéciaux
- 5-2.00 Jours chômés et payés
- 5-3.00 Régimes d'assurance-vie, maladie et salaire
- 5-4.00 Droits parentaux à l'exception du congé sans traitement ou partiel sans traitement en prolongation du congé de maternité, de paternité ou d'adoption prévu au paragraphe a) de la clause 5-4.30
- 5-5.00 Participation aux affaires publiques à l'exception des dispositions de la clause 5-5.05
- 5-6.00 Vacances
- 5-7.00 Formation et perfectionnement*
- 5-8.00 Responsabilité civile
- 5-9.00 Accident du travail et maladies professionnelles. Toutefois, la personne salariée reprend, à son retour, les fonctions qu'elle occupait à son départ, si celles-ci existent encore
- 5-10.00 Congé sans traitement à l'exception des dispositions des clauses 5-10.04 et 5-10.10, et sous réserve que dans le cadre de l'application des dispositions de la clause 5-10.07 la personne salariée, à son retour, reprend les fonctions qu'elle occupait à son départ, si celles-ci existent encore
- 6-1.00 Règles de classement
- 6-2.00 Détermination de l'échelon
- 6-3.00 Traitement
- 6-4.00 Frais de voyage et de déplacement
- 6-5.00 Primes

* Pour la période du 1er janvier au 30 juin 1990, le montant prévu à la clause 5-7.10 est calculé au prorata pour la période susmentionnée.

10-4.02 (SUITE)

- 6-6.00 Disparités régionales
- 6-8.00 Versement de la rémunération
- 7-1.03 h) Procédure pour combler un poste définitivement vacant ou nouvellement créé
- 8-2.00 Semaine et heures de travail
- 8-3.00 Heures supplémentaires
- 8-4.00 Mesures disciplinaires
- 8-5.00 Santé et sécurité
- 8-6.00 Vêtements et uniformes
- 8-7.00 Changements technologiques
- 11-1.00 Contributions à une caisse d'épargne ou d'économie
- 11-2.00 Cotisations au fonds de solidarité des travailleurs du Québec
- 11-3.00 Arrangements locaux portant sur les avantages prévus au présent paragraphe
- 11-4.00 Interprétation des textes
- 11-5.00 Entrée en vigueur de la convention
- 11-6.00 Représailles et discrimination
- 11-7.00 Annexes et lettres d'entente portant sur les avantages prévues au présent paragraphe
- 11-8.00 Impression de la convention

10-4.03 À moins de stipulation expresse à l'effet contraire, le présent article ne peut avoir pour effet de conférer à la personne salariée un avantage, monétaire ou non-monétaire, dont elle n'aurait pas bénéficié si elle était restée au travail.

10-4.04 La personne salariée embauchée dans le cadre du présent article est soumise à une période de probation de soixante (60) jours effectivement travaillés au cours de laquelle la commission peut mettre fin à son emploi.

10-4.05 Aux fins d'application du présent article, la durée d'emploi correspond à la période d'emploi d'une personne salariée, comptée à partir du début de son emploi dans le cadre du présent article; cette période d'emploi ne peut cependant rétroagir avant la date d'entrée en vigueur de la convention.

10-4.06 En cours d'année scolaire, la personne salariée peut être mise à pied temporairement lors de l'absence de l'élève (ou des élèves) auprès duquel (desquels) elle travaille. La personne salariée concernée réintègre ses fonctions lorsque l'absence de l'élève (ou des élèves) cesse. La personne salariée peut également être mise à pied définitivement lorsque le besoin cesse.

10-4.07 Malgré les dispositions de la clause 10-4.06, la personne salariée bénéficie de dix (10) jours* ouvrables par année financière où la commission l'assigne à des fonctions lors d'absence de l'élève (des élèves) auprès duquel (desquels) elle travaille. Ces journées d'assignation sont déduites par demi-journée complète ou par journée complète des dix (10) jours ouvrables ainsi accordés.

Après que la personne salariée ait épuisé les jours accordés en vertu de l'alinéa précédent, la commission procède alors, soit à une mise à pied de la personne salariée ou l'assigne à d'autres fonctions à la commission lors de l'absence de l'élève (des élèves) auprès duquel (desquels) elle travaille.

* Lire six (6) jours ouvrables pour la période du 1er janvier au 30 juin 1990.

- 10-4.08 En cas de rappel, la commission procède par lieu physique, par classe d'emplois et par ordre de durée d'emploi auprès de ces personnes salariées mises à pied depuis moins de dix-huit (18) mois à même une liste au niveau de la commission et sur laquelle la commission inscrit les personnes salariées mises à pied depuis moins de dix-huit (18) mois qui ont demandé par écrit d'être inscrites sur cette liste et qui possèdent les qualifications requises et répondent aux autres exigences déterminées par la commission. La commission et le syndicat peuvent convenir de modalités différentes concernant le rappel par lieu physique.
- 10-4.09 Malgré les dispositions prévues à la clause 10-4.02, la commission peut, après avoir révisé la prestation de service de la personne salariée, modifier son nombre d'heures de travail journalier ou hebdomadaire. Aux fins d'application des dispositions de la présente clause, la personne salariée est avisée au moins dix (10) jours ouvrables à l'avance.
- 10-4.10 La personne salariée visée au présent article a droit à la procédure de règlement des griefs et d'arbitrage prévue à la convention relativement aux droits qui lui sont reconnus au présent article.

- CHAPITRE 11-0.00 DISPOSITIONS DIVERSES
- 11-1.00 CONTRIBUTIONS À UNE CAISSE D'ÉPARGNE OU D'ÉCONOMIE
- 11-1.01 Le syndicat avise la commission du choix qu'il a fait d'une seule caisse d'épargne ou d'économie pour ses membres. Il fait parvenir à la commission une formule type d'autorisation de déduction.
- 11-1.02 La commission collabore pour faciliter la réalisation matérielle de cette initiative.
- 11-1.03 Trente (30) jours après l'envoi par cette caisse des autorisations à la commission, celle-ci prélève, sur chaque versement de traitement de la personne salariée ayant signé une autorisation à cette fin, le montant qu'elle a indiqué comme déduction aux fins de dépôt à cette caisse d'épargne ou d'économie.
- 11-1.04 Trente (30) jours après un avis écrit d'une personne salariée à cet effet, la commission cesse la retenue de la contribution de la personne salariée à la caisse d'épargne ou d'économie.
- 11-1.05 Les montants ainsi retenus à la source sont transmis à la caisse concernée dans les huit (8) jours de leur prélèvement.
- 11-1.06 La liste des changements à opérer dans les déductions ne parvient qu'entre le 1er et le 31 octobre et entre le 1er et le 28 février de chaque année.
- 11-2.00 COTISATIONS AU FONDS DE SOLIDARITÉ DES TRAVAILLEURS DU QUÉBEC
- 11-2.01 Le syndicat avise la commission de son intention de favoriser la cotisation des personnes salariées au fonds de solidarité des travailleurs du Québec. Il fait parvenir à la commission une formule type de demande d'adhésion.
- 11-2.02 La commission collabore pour faciliter la réalisation matérielle de cette initiative en mettant à la disposition des personnes salariées des formulaires de demande d'adhésion.
- 11-2.03 Trente (30) jours après l'envoi par le fonds des autorisations à la commission, celle-ci déduit, sur chaque versement de traitement de la personne salariée ayant signé une autorisation à cette fin, le montant qu'elle a indiqué comme déduction à des fins de dépôt au fonds.
- 11-2.04 La personne salariée qui veut cesser de contribuer fait parvenir un avis écrit au fonds avec un exemplaire à la commission. Dans les trente (30) jours de la réception de cet avis, la commission cesse la déduction de la contribution de la personne salariée au fonds.

- 11-2.05 Les avis de changements à opérer dans les déductions ne parviennent qu'entre le 1er et le 31 octobre et entre le 1er et le 28 février de chaque année. La commission et le syndicat peuvent convenir de d'autres périodes.
- 11-2.06 Les montants ainsi déduits sont transmis mensuellement au fonds. La commission indique le nom, le numéro de référence ainsi que le numéro d'assurance sociale de chaque personne salariée contribuant au fonds.
- 11-2.07 Aucun dommage ne peut être imputable à la commission en cas d'acte ou d'omission de sa part relativement aux déductions à être effectuées sur le traitement d'une personne salariée en vertu des dispositions du présent article.
- La commission convient de rétablir la situation dans les meilleurs délais dès qu'elle est informée de l'acte ou de l'omission.
- 11-3.00 ARRANGEMENTS LOCAUX
- 11-3.01 Seuls les articles ou les clauses spécifiquement identifiés à cet effet au présent article peuvent faire l'objet d'un arrangement local selon les dispositions prévues ci-après.
- 11-3.02 Aucun arrangement local ne peut modifier directement ou indirectement une disposition de la convention ne pouvant faire l'objet d'arrangement local.
- 11-3.03 Tant que la commission et le syndicat ne les ont pas remplacées par de nouvelles dispositions établies conformément aux présentes stipulations, chaque disposition antérieure qui y correspond continue de s'appliquer.
- 11-3.04 Les articles suivants peuvent faire l'objet d'un arrangement local:
- 3-1.00 Affichage
 - 3-2.00 Assemblées syndicales et utilisation des locaux de la commission à des fins syndicales
 - 3-3.00 Documentation
 - 3-4.00 Régime syndical
 - 3-5.00 Représentations syndicales
 - 3-7.00 Retenue syndicale
 - 4-1.00 Comité des relations du travail
 - 5-8.00 Responsabilité civile
 - 5-10.00 Congé sans traitement
 - 6-4.00 Frais de voyage et de déplacement
 - 6-7.00 Location et prêt de salles ou de locaux
 - 6-8.00 Versement de la rémunération
 - 7-5.00 Travail à forfait
 - 8-5.00 Santé et sécurité
 - 8-6.00 Vêtements et uniformes
 - 9-3.00 Grief et arbitrage portant uniquement sur les matières pouvant faire l'objet d'un arrangement local
 - 11-1.00 Contributions à une caisse d'épargne ou d'économie
 - 11-2.00 Cotisations au fonds de solidarité des travailleurs du Québec

- 11-3.05 Dans le cas des articles suivants, seules les clauses qui y sont spécifiées peuvent faire l'objet d'un arrangement local:
- 5-1.00 Congés spéciaux: les dispositions du paragraphe g) de la clause 5-1.01 relativement à toute autre raison qui oblige la personne salariée à s'absenter de son travail
 - 5-2.00 Jours chômés et payés: les dispositions de la clause 5-2.02 relativement à la répartition des jours et ce, avant le 1er juillet de chaque année
 - 5-6.00 Vacances: les dispositions des clauses 5-6.02 à 5-6.07 inclusivement
 - 5-7.00 Formation et perfectionnement: les dispositions des clauses 5-7.01 à 5-7.09 inclusivement en ce qui a trait aux activités de perfectionnement
 - 6-6.00 Disparités régionales: les dispositions de la clause 6-6.21
 - 7-1.00 Mouvements de personnel: les délais prévus aux dispositions du paragraphe c) de la clause 7-1.03 et les dispositions des clauses 7-1.05 et 7-1.06
 - 7-3.00 Sécurité d'emploi: les dispositions du paragraphe b) de la clause 7-3.10
 - 8-2.00 Horaire de travail: les dispositions des clauses 8-2.07 à 8-2.09 inclusivement
 - 8-3.00 Heures supplémentaires: les dispositions des clauses 8-3.02, 8-3.03, 8-3.04 et 8-3.08
 - 8-4.00 Mesures disciplinaires: les dispositions des clauses de l'article 8-4.00 à l'exclusion de la clause 8-4.06
 - 8-7.00 Changements technologiques: les dispositions des clauses de l'article 8-7.00 à l'exclusion des clauses 8-7.01 et 8-7.07.
- 11-3.06 La commission ou le syndicat peut donner un avis écrit de huit (8) jours de son intention de rencontrer l'autre partie afin de discuter du remplacement d'une ou des dispositions de la convention pouvant faire l'objet d'arrangements locaux et ce, à l'intérieur des délais prévus spécifiquement, s'il en est.
- 11-3.07 Toute entente, pour être considérée valable, doit remplir les exigences suivantes:
- a) elle doit être conclue dans le délai de cent-vingts (120) jours de la date d'entrée en vigueur de la convention. Les parties peuvent, par entente, prolonger ce délai;
 - b) elle doit être par écrit;
 - c) la commission et le syndicat doivent la signer par l'entremise de leurs représentants autorisés;
 - d) toute clause ainsi modifiée doit apparaître dans la convention;
 - e) elle doit être déposée conformément aux dispositions du Code du travail;
 - f) la date d'application de cette entente doit y être spécifiée et ne peut en aucun cas être antérieure à la date d'entrée en vigueur de la convention et, à moins d'indication contraire, cette entente est en vigueur pour la durée de la convention.
- 11-3.08 Aucune disposition du présent article ne peut donner ouverture au droit de grève ou de lock-out ni ne peut conduire à un différend au sens donné à ce mot par le Code du travail.

&

Page modifiée

- 11-3.09 Tout arrangement local peut être annulé ou remplacé par entente écrite entre la commission et le syndicat, laquelle doit respecter les exigences des dispositions des paragraphes b), c), d), e) et f) de la clause 11-3.07.
- 11-3.10 À la demande du syndicat, la commission libère sans perte de traitement, ni remboursement, un maximum de trois (3) personnes salariées désignées par le syndicat afin de participer aux rencontres conjointes requises pour discuter des dispositions relevant du présent article. Avant de s'absenter la personne salariée doit aviser son supérieur immédiat.
- 11-3.11 De plus, peut faire l'objet d'arrangement local, aux conditions prévues au présent article, toute disposition de la convention qui le prévoit expressément.
- 11-4.00 INTERPRÉTATION DES TEXTES
- 11-4.01 Le texte français constitue le texte officiel de la convention.
- 11-5.00 ENTRÉE EN VIGUEUR DE LA CONVENTION
- 11-5.01 La convention entre en vigueur le 1er janvier 1990, n'a pas d'effet rétroactif, sauf disposition contraire, et se termine le 30 juin 1993.
- 11-5.02 À moins de stipulation expresse au contraire, la convention remplace toute convention antérieure conclue entre la commission et le syndicat.
- 11-5.03 Cependant, les conditions de travail prévues à la convention continuent de s'appliquer jusqu'à la date de la signature d'une nouvelle convention.
- 11-6.00 REPRÉSAILLES ET DISCRIMINATION
- 11-6.01 Aucune représaille ni discrimination d'aucune sorte ne seront exercées contre un représentant de la commission ni contre un représentant du syndicat, au cours ou à la suite de l'accomplissement de leurs fonctions.
- 11-7.00 ANNEXES ET LETTRES D'ENTENTE
- 11-7.01 Les annexes et lettres d'entente font partie intégrante de la convention.

1991-09-23
& 1992-10-23

- 11-8.00 IMPRESSION DE LA CONVENTION
- 11-8.01 Le texte de la convention est imprimé aux frais du Comité patronal de négociation pour les commissions scolaires pour catholiques, les commissions scolaires confessionnelles catholiques et les corporations de syndicats d'école pour catholiques. Il en est de même du plan de classification. La partie syndicale négociante à l'échelle nationale a droit à un nombre suffisant d'exemplaires pour chacune des personnes salariées qu'elle représente, de même que pour l'ensemble de ses syndicats affiliés.
- 11-8.02 La traduction anglaise du texte officiel est pareillement disponible pour les personnes salariées et les syndicats concernés.
- 11-8.03 Les délais prévus à la procédure de règlement de griefs commencent à courir dès que la partie syndicale négociante à l'échelle nationale reçoit les exemplaires de la convention en nombre suffisant pour ses membres.

EN FOI DE QUOI, les parties à la présente entente ont signé à Montréal, ce 20^e jour de décembre 1989.

LE COMITÉ PATRONAL DE NÉGOCIATION
POUR LES COMMISSIONS SCOLAIRES POUR
CATHOLIQUES, LES COMMISSIONS SCOLAI-
RES CONFESSIONNELLES POUR CATHOLI-
QUES ET LES CORPORATIONS DE SYNDICS
D'ÉCOLES POUR CATHOLIQUES

LE SYNDICAT DES EMPLOYÉES ET
EMPLOYÉS PROFESSIONNELS-LES ET
DE BUREAU, SECTION LOCALE 57

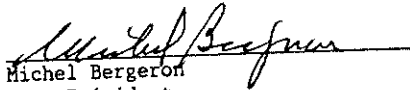
L'UNION INTERNATIONALE DES
EMPLOYÉS PROFESSIONNELS ET DE
BUREAU, LOCAL 440

Affiliés à:


LA FÉDÉRATION DES TRAVAILLEURS
ET DES TRAVAILLEUSES DU QUÉBEC
(FTQ)



Roger Carrette
Président




Michel Bergeron
Vice-Président




Guy D'Anjou
Président de la Fédération des com-
missions scolaires catholiques du
Québec




Claude Ryan
Ministre de l'Éducation



Claude Lefebvre
Négociateur



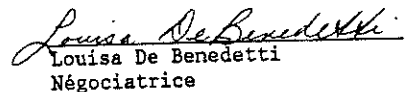
Jean Trépanier
Négociateur



Serge Hébert
Porte-parole pour la partie patro-
nale




Roger Lacasse
Porte-parole pour la partie patro-
nale



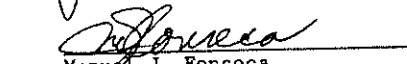
Louisa De Benedetti
Négociatrice




Richard Dubé
Négociateur



Josée Dumontet
Négociatrice



Manuel J. Fonseca
Négociateur



Francine Plante
Négociatrice



Pierre Gagnon
Porte-parole pour la partie
syndicale

&

Page modifiée

ANNEXE I

P E R S O N N E S S A L A R I É E S D E S O U T I E N

Taux et échelles de traitement horaires pour les périodes:

- du 1990-01-01 au 1990-12-31
- du 1991-01-01 au 1991-12-31
- ^ • du 1991-12-31 au 1992-06-30
- & • du 1992-07-01 au 1993-03-31
- et
- & • à compter du 1993-04-01

^ 1991-09-23
& 1992-10-23

TAUX ET ECHELLES DE TRAITEMENT HORAIRES

INDEX

I-	<u>CATEGORIE DES EMPLOIS DE SOUTIEN TECHNIQUE</u>	
I-1	<u>Sous-catégorie des emplois de technicien</u>	PAGE
	Infirmier	148
	Technicien en administration	149
	Technicien en arts graphiques	149
	Technicien en assistance sociale	150
	Technicien en audio-visuel	148
	Technicien en bâtiment	150
	Technicien en documentation	148
	Technicien en écriture Braille	148
	Technicien en éducation spécialisée	150
	Technicien en électronique	150
	Technicien en formation professionnelle	150
	Technicien en gestion alimentaire	149
	Technicien en informatique	151
	Technicien en informatique, classe principale	151
	Technicien en loisirs	148
	Technicien en organisation scolaire	150
	Technicien en psychométrie	148
	Technicien en transport scolaire	149
	Technicien de travaux pratiques	150
I-2	<u>Sous-catégorie des emplois de para-technicien</u>	
	Appariteur	152
	Dessinateur	152
	Infirmier auxiliaire ou diplômé en soins de santé et soins d'assistance	153
	Inspecteur en transport scolaire	153
	Opérateur de duplicateur offset	154
	Opérateur de duplicateur offset, classe principale	154
	Opérateur en informatique, classe II	154
	Opérateur en informatique, classe I	155
	Opérateur en informatique, classe principale	155
	Photographe	155
	Préposé aux élèves handicapés	156
	Préposé au service de garde en milieu scolaire	156
	Relieur	156
	Responsable d'un service de garde en milieu scolaire	157
	Surveillant d'élèves	157
	Surveillant-sauveteur	157

II- CATEGORIE DES EMPLOIS DE SOUTIEN ADMINISTRATIF

PAGE

Acheteur	158
Agent de bureau, classe II	158
Agent de bureau, classe I	158
Agent de bureau, classe principale	158
Auxiliaire de bureau	159
Auxiliaire en informatique	159
Auxiliaire en informatique, classe principale	159
Magasinier, classe II	160
Magasinier, classe I	160
Magasinier, classe principale	160
Secrétaire	161
Secrétaire d'école	161
Secrétaire de direction	161
Téléphoniste	162

III- CATEGORIE DES EMPLOIS DE SOUTIEN MANUEL

III-1 Sous-catégorie des emplois d'ouvrier qualifié

Apprenti de métiers	163
Briqueteur-maçon	163
Chef-électricien	163
Ébéniste	163
Électricien	163
Ferblantier-couvreur	163
Maître-mécanicien en tuyauterie	163
Mécanicien classe II	163
Mécanicien classe I	163
Mécanicien de machines de bureau	164
Mécanicien de machines fixes, classe IV	164
Mécanicien de machines fixes, classe III	164
Mécanicien de machines fixes, classe II	164
Mécanicien de machines fixes, classe I	164
Menuisier	164
Ouvrier certifié d'entretien	164
Peintre	164
Plâtrier	164
Serrurier	165
Soudeur	165
Spécialiste en mécanique d'ajustage	165
Tuyauteur	165
Vitrier-monteur-mécanicien	165

III-2 Sous-catégorie des emplois d'entretien et de service

PAGE

Aide de métiers	166
Aide général de cuisine	166
Boucher	166
Buandier	166
Aide-conducteur de véhicules lourds	166
Conducteur de véhicules légers	166
Conducteur de véhicules lourds	166
Cuisinier, classe III	166
Cuisinier, classe II	166
Cuisinier, classe I	166
Gardien	167
Jardinier	167
Opérateur de chaudières et d'appareils frigorifiques	167
Concierge	167
Concierge de nuit	167
Ouvrier d'entretien, classe III	167
Ouvrier d'entretien, classe II	167
Ouvrier d'entretien, classe I	167
Pâtissier	167

&

Page modifiée

TAUX ET ECHELLES DE TRAITEMENTS HORAIRES

I- CATÉGORIE DES EMPLOIS DE SOUTIEN TECHNIQUE

I-1 Sous-catégorie des emplois de technicien

** CLASSE Infirmier

^
&

Semaine: 35 heures

ÉCHELONS	TAUX	TAUX	TAUX	TAUX	TAUX
	1990-01-01 au 1990-12-31	1991-01-01 au 1991-06-30	1991-07-01 au 1992-06-30	1992-07-01 au 1993-03-31	1993-04-01 à compter du
	\$	\$	\$	\$	\$
01	14,06	15,11	15,11	15,56	15,72
02	14,49	15,58	15,63	16,10	16,26
03	14,92	16,04	16,10	16,58	16,75
04	15,37	16,52	16,59	17,09	17,26
05	15,84	17,03	17,11	17,62	17,80
06	16,32	17,54	17,63	18,16	18,34
07	16,82	18,08	18,19	18,74	18,93
08	17,32	18,62	18,76	19,32	19,51
09	17,87	19,21	19,45	20,03	20,23
10	18,42	19,80	20,15	20,75	20,96
11	19,02	20,45	20,96	21,59	21,81
12	19,88	21,37	21,95	22,61	22,84

** CLASSES Technicien en audio-visuel
 ^ Technicien en documentation
 & Technicien en écriture Braille
 Technicien en loisirs
 Technicien en psychométrie

Semaine: 35 heures

ÉCHELONS	TAUX	TAUX	TAUX	TAUX
	1990-01-01 au 1990-12-31	1991-01-01 au 1992-06-30	1992-07-01 au 1993-03-31	1993-04-01 à compter du
	\$	\$	\$	\$
01	12,17	12,78	13,16	13,29
02	12,64	13,27	13,67	13,81
03	13,08	13,73	14,14	14,28
04	13,54	14,22	14,65	14,80
05	14,05	14,75	15,19	15,34
06	14,54	15,27	15,73	15,89
07	15,04	15,79	16,26	16,42
08	15,64	16,42	16,91	17,08
09	16,22	17,03	17,54	17,72
10	16,82	17,66	18,19	18,37
11	17,42	18,29	18,84	19,03
12	18,06	18,96	19,53	19,73

** 1991-01-01 Indexation
 ^ 1991-09-23
 & 1992-10-23

&

** CLASSES Technicien en administration
 ^ Technicien en arts graphiques
 & Technicien en transport scolaire

Semaine: 35 heures

ÉCHELONS	TAUX	TAUX	TAUX	TAUX
	1990-01-01 au 1990-12-31	1991-01-01 au 1992-06-30	1992-07-01 au 1993-03-31	à compter du 1993-04-01
	\$	\$	\$	\$
01	12,37	12,99	13,38	13,51
02	12,80	13,44	13,84	13,98
03	13,31	13,98	14,40	14,54
04	13,79	14,48	14,91	15,06
05	14,32	15,04	15,49	15,64
06	14,84	15,58	16,05	16,21
07	15,43	16,20	16,69	16,86
08	16,02	16,82	17,32	17,49
09	16,62	17,45	17,97	18,15
10	17,22	18,08	18,62	18,81
11	17,87	18,76	19,32	19,51
12	18,57	19,50	20,09	20,29

** CLASSE Technicien en gestion alimentaire

^
 &

Semaine: 35 heures

ÉCHELONS	TAUX	TAUX	TAUX	TAUX
	1990-01-01 au 1990-12-31	1991-01-01 au 1992-06-30	1992-07-01 au 1993-03-31	à compter du 1993-04-01
	\$	\$	\$	\$
01	13,68	14,36	14,79	14,94
02	14,11	14,82	15,26	15,41
03	14,51	15,24	15,70	15,86
04	14,92	15,67	16,14	16,30
05	15,35	16,12	16,60	16,77
06	15,82	16,61	17,11	17,28
07	16,23	17,04	17,55	17,73
08	16,68	17,51	18,04	18,22
09	17,17	18,03	18,57	18,76
10	17,66	18,54	19,10	19,29
11	18,23	19,14	19,71	19,91
12	18,73	19,67	20,26	20,46

** 1991-01-01 Indexation

^ 1991-09-23

& 1992-10-23

&

Page modifiée

** CLASSES Technicien en assistance sociale
 ^ Technicien de travaux pratiques
 & Technicien en bâtiment
 Technicien en électronique
 Technicien en formation professionnelle
 Technicien en organisation scolaire

Semaine: 35 heures

ÉCHELONS	TAUX	TAUX	TAUX	TAUX	TAUX
	1990-01-01 au 1990-12-31	1991-01-01 au 1991-12-31	1991-12-31 au 1992-06-30	1992-07-01 au 1993-03-31	1992-07-01 à compter du 1993-04-01
	\$	\$	\$	\$	\$
01	12,67	13,62	14,05	14,47	14,61
02	13,11	14,09	14,49	14,92	15,07
03	13,63	14,65	14,93	15,38	15,53
04	14,12	15,18	15,40	15,86	16,02
05	14,66	15,76	15,89	16,37	16,53
06	15,20	16,34	16,37	16,86	17,03
07	15,80	16,87	16,87	17,38	17,55
08	16,40	17,41	17,41	17,93	18,11
09	17,02	17,94	17,94	18,48	18,66
10	17,62	18,50	18,50	19,06	19,25
11	18,17	19,08	19,08	19,65	19,85
12	18,73	19,67	19,67	20,26	20,46

** CLASSE Technicien en éducation spécialisée

^
&

Semaine: 35 heures

ÉCHELONS	TAUX	TAUX	TAUX	TAUX	TAUX
	1990-01-01 au 1990-12-31	1991-01-01 au 1991-12-31	1991-12-31 au 1992-06-30	1992-07-01 au 1993-03-31	1992-07-01 à compter du 1993-04-01
	\$	\$	\$	\$	\$
01	13,38	14,05	14,05	14,47	14,61
02	13,80	14,49	14,49	14,92	15,07
03	14,22	14,93	14,93	15,38	15,53
04	14,67	15,40	15,40	15,86	16,02
05	15,13	15,89	15,89	16,37	16,53
06	15,59	16,37	16,37	16,86	17,03
07	16,07	16,87	16,87	17,38	17,55
08	16,58	17,41	17,41	17,93	18,11
09	17,09	17,94	17,94	18,48	18,66
10	17,62	18,50	18,50	19,06	19,25
11	18,17	19,08	19,08	19,65	19,85
12	18,68	19,67	19,67	20,26	20,46

** 1991-01-01 Indexation

^ 1991-09-23

& 1992-10-23

&

** CLASSE Technicien en informatique

^

&

Semaine: 35 heures

ÉCHELONS	TAUX	TAUX	TAUX	TAUX	TAUX
	1990-01-01 au 1990-12-31	1991-01-01 au 1991-12-31	1991-12-31 au 1992-06-30	1992-07-01 au 1993-03-31	1992-07-01 à compter du 1993-04-01
	\$	\$	\$	\$	\$
01	13,87	14,70	14,70	15,14	15,29
02	14,38	15,19	15,19	15,65	15,81
03	14,87	15,68	15,68	16,15	16,31
04	15,39	16,19	16,19	16,68	16,85
05	15,92	16,73	16,73	17,23	17,40
06	16,44	17,26	17,26	17,78	17,96
07	16,98	17,83	17,83	18,36	18,54
08	17,54	18,42	18,42	18,97	19,16
09	18,11	19,02	19,02	19,59	19,79
10	18,70	19,64	19,64	20,23	20,43
11	19,31	20,28	20,28	20,89	21,10
12	19,94	20,94	20,94	21,57	21,79

** CLASSE Technicien en informatique, classe principale

^

&

Semaine: 35 heures

ÉCHELONS	TAUX	TAUX	TAUX	TAUX
	1990-01-01 au 1990-12-31	1991-01-01 au 1992-06-30	1992-07-01 au 1993-03-31	1992-07-01 à compter du 1993-04-01
	\$	\$	\$	\$
01	16,74	17,58	18,11	18,29
02	17,31	18,18	18,73	18,92
03	17,87	18,76	19,32	19,51
04	18,51	19,44	20,02	20,22
05	19,13	20,09	20,69	20,90
06	19,77	20,76	21,38	21,59
07	20,51	21,54	22,19	22,41
08	21,23	22,29	22,96	23,19
09	21,97	23,07	23,76	24,00

** 1991-01-01 Indexation

^ 1991-09-23

& 1992-10-23

&

Page modifiée

I-2 Sous-catégorie des emplois de para-technicien

** CLASSE Appareteur

^

&

Semaine: 35 heures

ÉCHELONS	TAUX	TAUX	TAUX	TAUX	TAUX
	1990-01-01 au 1990-12-31	1991-01-01 au 1991-12-31	1991-12-31 au 1992-06-30	1992-07-01 au 1993-03-31	à compter du 1993-04-01
	\$	\$	\$	\$	\$
01	11,02	11,85	12,03	12,39	12,51
02	11,27	12,12	12,31	12,68	12,81
03	11,53	12,39	12,60	12,98	13,11
04	11,81	12,70	12,89	13,28	13,41
05	12,10	13,01	13,19	13,59	13,73
06	12,39	13,19			
07	12,56	13,19			

** CLASSE Dessinateur

^

&

Semaine: 35 heures

ÉCHELONS	TAUX	TAUX	TAUX	TAUX	TAUX
	1990-01-01 au 1990-12-31	1991-01-01 au 1991-12-31	1991-12-31 au 1992-06-30	1992-07-01 au 1993-03-31	à compter du 1993-04-01
	\$	\$	\$	\$	\$
01	11,02	11,85	12,03	12,39	12,51
02	11,34	12,19	12,31	12,68	12,81
03	11,70	12,58	12,72	13,10	13,23
04	12,00	12,90	13,10	13,49	13,62
05	12,40	13,33	13,52	13,93	14,07
06	12,78	13,74	13,97	14,39	14,53
07	13,18	14,17	14,42	14,85	15,00
08	13,62	14,64	14,85	15,30	15,45
09	14,06	14,85			
10	14,14	14,85			

** 1991-01-01 Indexation

^ 1991-09-23

& 1992-10-23

&

** CLASSE Infirmier auxiliaire ou Diplômé en soins de santé et soins
d'assistance

^
&

Semaine: 35 heures

ÉCHELONS	TAUX	TAUX	TAUX	TAUX	TAUX
	1990-01-01 au 1990-12-31	1991-01-01 au 1991-12-31	1991-12-31 au 1992-06-30	1992-07-01 au 1993-03-31	1992-07-01 à compter du 1993-04-01
	\$	\$	\$	\$	\$
01	11,11	11,94	12,08	12,44	12,56
02	11,44	12,30	12,43	12,80	12,93
03	11,77	12,65	12,84	13,23	13,36
04	12,12	13,03	13,28	13,68	13,82
05	12,52	13,46	13,67	14,08	14,22
06	12,95	13,92	14,11	14,53	14,68
07	13,32	14,32	14,60	15,04	15,19
08	13,76	14,79	15,05	15,50	15,66
09	14,23	15,30	15,58	16,05	16,21
10	14,67	15,77	16,16	16,64	16,81
11	15,20	16,16			
12	15,39	16,16			

** CLASSE Inspecteur en transport scolaire

^
&

Semaine: 35 heures

ÉCHELONS	TAUX	TAUX	TAUX	TAUX	TAUX
	1990-01-01 au 1990-12-31	1991-01-01 au 1991-12-31	1991-12-31 au 1992-06-30	1992-07-01 au 1993-03-31	1992-07-01 à compter du 1993-04-01
	\$	\$	\$	\$	\$
01	11,70	12,58	12,67	13,05	13,18
02	12,04	12,94	13,05	13,44	13,57
03	12,41	13,34	13,43	13,83	13,97
04	12,80	13,76	13,84	14,26	14,40
05	13,23	14,22	14,25	14,68	14,83
06	13,66	14,68	14,68	15,12	15,27
07	14,11	15,11	15,11	15,56	15,72
08	14,56	15,56	15,56	16,03	16,19
09	15,06	16,02	16,02	16,50	16,67
10	15,26	16,02			

** 1991-01-01 Indexation

^ 1991-09-23

& 1992-10-23

&

Page modifiée

** CLASSE Opérateur de duplicateur offset

^

&

Semaine: 35 heures

ÉCHELONS	TAUX	TAUX	TAUX	TAUX	TAUX
	1990-01-01 au 1990-12-31	1991-01-01 au 1991-12-31	1991-12-31 au 1992-06-30	1992-07-01 au 1993-03-31	1992-07-01 à compter du 1993-04-01
	\$	\$	\$	\$	\$
01	11,13	11,96	12,03	12,39	12,51
02	11,45	12,31	12,43	12,80	12,93
03	11,77	12,65	12,81	13,19	13,32
04	12,12	13,03	13,25	13,65	13,79
05	12,49	13,43	13,61	14,02	14,16
06	12,92	13,89	14,05	14,47	14,61
07	13,27	14,27	14,48	14,91	15,06
08	13,70	14,48			
09	13,79	14,48			

** CLASSE Opérateur de duplicateur offset, classe principale

^

&

Semaine: 35 heures

ÉCHELONS	TAUX	TAUX	TAUX	TAUX	TAUX
	1990-01-01 au 1990-12-31	1991-01-01 au 1991-12-31	1991-12-31 au 1992-06-30	1992-07-01 au 1993-03-31	1992-07-01 à compter du 1993-04-01
	\$	\$	\$	\$	\$
01	12,92	13,89	14,05	14,47	14,61
02	13,31	14,31	14,50	14,94	15,09
03	13,70	14,73	14,93	15,38	15,53
04	14,14	15,20	15,41	15,87	16,03
05	14,56	15,65	15,92	16,40	16,56
06	15,03	15,92			
07	15,16	15,92			

** CLASSE Opérateur en informatique, classe II

^

&

Semaine: 35 heures

ÉCHELONS	TAUX	TAUX	TAUX	TAUX	TAUX
	1990-01-01 au 1990-12-31	1991-01-01 au 1991-12-31	1991-12-31 au 1992-06-30	1992-07-01 au 1993-03-31	1992-07-01 à compter du 1993-04-01
	\$	\$	\$	\$	\$
01	11,13	11,96	12,03	12,39	12,51
02	11,43	12,29	12,39	12,76	12,89
03	11,71	12,59	12,75	13,13	13,26
04	12,00	12,90	13,14	13,53	13,67
05	12,31	13,23	13,52	13,93	14,07
06	12,62	13,57	13,92	14,34	14,48
07	12,98	13,92			

** 1991-01-01 Indexation

^ 1991-09-23

& 1992-10-23

&

** CLASSE Opérateur en informatique, classe I

^

&

Semaine: 35 heures

ÉCHELONS	TAUX	TAUX	TAUX	TAUX	TAUX
	1990-01-01 au 1990-12-31	1991-01-01 au 1991-12-31	1991-12-31 au 1992-06-30	1992-07-01 au 1993-03-31	à compter du 1993-04-01
	\$	\$	\$	\$	\$
01	12,15	13,06	13,36	13,76	13,90
02	12,62	13,57	13,84	14,26	14,40
03	13,02	14,00	14,33	14,76	14,91
04	13,50	14,51	14,89	15,34	15,49
05	13,97	15,02	15,42	15,88	16,04
06	14,52	15,61	16,01	16,49	16,65
07	15,04	16,01			
08	15,25	16,01			

** CLASSE Opérateur en informatique, classe principale

^

&

Semaine: 35 heures

ÉCHELONS	TAUX	TAUX	TAUX	TAUX
	1990-01-01 au 1990-12-31	1991-01-01 au 1992-06-30		1992-07-01 au 1993-03-31
	\$	\$	\$	\$
01	15,25	16,01		16,49
02	15,76	16,55		17,05
03	16,31	17,13		17,64
04	16,83	17,67		18,20
05	17,41	18,28		18,83
06	17,99	18,89		19,46
07	18,60	19,53		20,12

** CLASSE Photographe

^

&

Semaine: 35 heures

ÉCHELONS	TAUX	TAUX	TAUX	TAUX	TAUX
	1990-01-01 au 1990-12-31	1991-01-01 au 1991-12-31	1991-12-31 au 1992-06-30	1992-07-01 au 1993-03-31	à compter du 1993-04-01
	\$	\$	\$	\$	\$
01	11,02	11,85	12,03	12,39	12,51
02	11,34	12,19	12,45	12,82	12,95
03	11,70	12,58	12,88	13,27	13,40
04	12,04	12,94	13,32	13,72	13,86
05	12,41	13,34	13,78	14,19	14,33
06	12,80	13,76	14,25	14,68	14,83
07	13,24	14,23	14,75	15,19	15,34
08	13,65	14,67			
09	14,05	14,75			

** 1991-01-01 Indexation

^ 1991-09-23

& 1992-10-23

&

** CLASSE Préposé aux élèves handicapés

^
&

Semaine: 35 heures

ÉCHELONS	TAUX	TAUX	TAUX	TAUX
	1990-01-01 au <u>1990-12-31</u>	1991-01-01 au <u>1992-06-30</u>	1991-12-31 au <u>1992-06-30</u>	1992-07-01 au <u>1993-03-31</u>
	\$	\$		\$
01	11,46	12,03		12,39
02	11,80	12,39		12,76
03	12,14	12,75		13,13
04	12,51	13,14		13,53
05	12,88	13,52		13,93
06	13,26	13,92		14,34

** CLASSE Préposé au service de garde en milieu scolaire

^
&

Semaine: 35 heures

ÉCHELONS	TAUX	TAUX	TAUX	TAUX	TAUX
	1990-01-01 au <u>1990-12-31</u>	1991-01-01 au <u>1991-12-31</u>	1991-12-31 au <u>1992-06-30</u>	1992-07-01 au <u>1993-03-31</u>	1992-07-01 à compter du <u>1993-04-01</u>
	\$	\$	\$	\$	\$
01	11,11	11,94	12,03	12,39	12,51
02	11,41	12,27	12,31	12,68	12,81
03	11,71	12,59	12,60	12,98	13,11
04	12,00	12,89	12,89	13,28	13,41
05	12,32	13,19	13,19	13,59	13,73
06	12,56	13,19			

** CLASSE Relieur

^
&

Semaine: 35 heures

	TAUX	TAUX	TAUX	TAUX
	1990-01-01 au <u>1990-12-31</u>	1991-01-01 au <u>1992-06-30</u>	1991-12-31 au <u>1992-06-30</u>	1992-07-01 au <u>1993-03-31</u>
	\$	\$		\$
	14,32	15,04		15,49

** 1991-01-01 Indexation

^ 1991-09-23

& 1992-10-23

&

** CLASSE Responsable d'un service de garde en milieu scolaire

^

&

Semaine: 35 heures

ÉCHELONS	TAUX	TAUX	TAUX	TAUX	TAUX
	1990-01-01 au 1990-12-31	1991-01-01 au 1991-12-31	1991-12-31 au 1992-06-30	1992-07-01 au 1993-03-31	1992-07-01 à compter du 1993-04-01
	\$	\$	\$	\$	\$
01	11,71	12,46	12,46	12,83	12,96
02	12,00	12,85	12,85	13,24	13,37
03	12,32	13,24	13,24	13,64	13,78
04	12,67	13,62	13,64	14,05	14,19
05	13,03	14,01	14,06	14,48	14,62
06	13,41	14,42	14,49	14,92	15,07
07	13,41	14,42	14,93	15,38	15,53
08	13,41	14,42	15,40	15,86	16,02

** CLASSE Surveillant d'élèves

^

&

Semaine: 35 heures

ÉCHELONS	TAUX	TAUX	TAUX	TAUX	TAUX
	1990-01-01 au 1990-12-31	1991-01-01 au 1991-12-31	1991-12-31 au 1992-06-30	1992-07-01 au 1993-03-31	1992-07-01 à compter du 1993-04-01
	\$	\$	\$	\$	\$
01	11,11	11,94	12,03	12,39	12,51
02	11,41	12,27	12,31	12,68	12,81
03	11,71	12,59	12,60	12,98	13,11
04	12,00	12,89	12,89	13,28	13,41
05	12,32	13,19	13,19	13,59	13,73
06	12,56	13,19			

** CLASSE Surveillant-sauveteur

^

&

Semaine: 35 heures

ÉCHELONS	TAUX	TAUX	TAUX	TAUX	TAUX
	1990-01-01 au 1990-12-31	1991-01-01 au 1991-12-31	1991-12-31 au 1992-06-30	1992-07-01 au 1993-03-31	1992-07-01 à compter du 1993-04-01
	\$	\$	\$	\$	\$
01	11,11	11,94	12,03	12,39	12,51
02	11,41	12,27	12,39	12,76	12,89
03	11,71	12,59	12,75	13,13	13,26
04	12,00	12,90	13,14	13,53	13,67
05	12,32	13,24	13,52	13,93	14,07
06	12,67	13,62	13,92	14,34	14,48

** 1991-01-01 Indexation

^ 1991-09-23

& 1992-10-23

&

Page modifiée

II- CATÉGORIE DES EMPLOIS DE SOUTIEN ADMINISTRATIF

** CLASSE Agent de bureau, classe II

^

&

Semaine: 35 heures

ÉCHELONS	TAUX	TAUX	TAUX	TAUX	TAUX
	1990-01-01 au 1990-12-31	1991-01-01 au 1991-12-31	1991-12-31 au 1992-06-30	1992-07-01 au 1993-03-31	à compter du 1993-04-01
	\$	\$	\$	\$	\$
01	10,99	11,81	12,03	12,39	12,51
02	11,23	12,07	12,31	12,68	12,81
03	11,51	12,37	12,60	12,98	13,11
04	11,51	12,37	12,89	13,28	13,41

** CLASSE Agent de bureau, classe I

^

&

Semaine: 35 heures

ÉCHELONS	TAUX	TAUX	TAUX	TAUX	TAUX
	1990-01-01 au 1990-12-31	1991-01-01 au 1991-12-31	1991-12-31 au 1992-06-30	1992-07-01 au 1993-03-31	à compter du 1993-04-01
	\$	\$	\$	\$	\$
01	11,62	12,49	12,88	13,27	13,40
02	12,00	12,90	13,32	13,72	13,86
03	12,40	13,33	13,78	14,19	14,33
04	12,78	13,74	14,25	14,68	14,83
05	13,23	14,22	14,75	15,19	15,34
06	13,69	14,72			
07	14,05	14,75			

** CLASSES Agent de bureau, classe principale
Acheteur

^

&

Semaine: 35 heures

ÉCHELONS	TAUX	TAUX	TAUX	TAUX
	1990-01-01 au 1990-12-31	1991-01-01 au 1992-06-30	1992-07-01 au 1993-03-31	à compter du 1993-04-01
	\$	\$	\$	\$
01	14,32	15,04	15,49	15,64
02	14,75	15,49	15,95	16,11
03	15,24	16,00	16,48	16,64
04	15,74	16,53	17,03	17,20
05	16,22	17,03	17,54	17,72
06	16,68	17,51	18,04	18,22

** 1991-01-01 Indexation

^

&

1991-09-23
1992-10-23

&
 ** CLASSE Auxiliaire de bureau
 ^
 &
 Semaine: 35 heures

ÉCHELON	TAUX	TAUX	TAUX	TAUX	TAUX
	1990-01-01 au 1990-12-31	1991-01-01 au 1991-12-31	1991-12-31 au 1992-06-30	1992-07-01 au 1993-03-31	1993-04-01 à compter du
	\$	\$	\$	\$	\$
01	10,89	11,71	11,97	12,33	12,45

** CLASSE Auxiliaire en informatique
 ^
 &
 Semaine: 35 heures

ÉCHELONS	TAUX	TAUX	TAUX	TAUX	TAUX
	1990-01-01 au 1990-12-31	1991-01-01 au 1991-12-31	1991-12-31 au 1992-06-30	1992-07-01 au 1993-03-31	1993-04-01 à compter du
	\$	\$	\$	\$	\$
01	10,99	11,81	11,97	12,33	12,45
02	11,24	12,08	12,31	12,68	12,81
03	11,53	12,31			
04	11,72	12,31			

** CLASSE Auxiliaire en informatique, classe principale
 ^
 &
 Semaine: 35 heures

ÉCHELONS	TAUX	TAUX	TAUX	TAUX
	1990-01-01 au 1990-12-31	1991-01-01 au 1992-06-30	1992-07-01 au 1993-03-31	1993-04-01 à compter du
	\$	\$	\$	\$
01	12,20	12,81	13,19	13,32
02	12,64	13,27	13,67	13,81
03	13,02	13,67	14,08	14,22
04	13,44	14,11	14,53	14,68
05	13,90	14,60	15,04	15,19

** 1991-01-01 indexation
 ^ 1991-09-23
 & 1992-10-23

&

Page modifiée

** CLASSE Magasinier, classe II

^

&

Semaine: 35 heures

ÉCHELONS	TAUX	TAUX	TAUX	TAUX	TAUX
	1990-01-01 au 1990-12-31	1991-01-01 au 1991-12-31	1991-12-31 au 1992-06-30	1992-07-01 au 1993-03-31	à compter du 1993-04-01
	\$	\$	\$	\$	\$
01	10,99	11,81	12,03	12,39	12,51
02	11,24	12,08	12,31	12,68	12,81
03	11,52	12,38	12,60	12,98	13,11
04	11,77	12,65	12,89	13,28	13,41
05	12,09	12,89			

** CLASSE Magasinier, classe I

^

&

Semaine: 35 heures

ÉCHELONS	TAUX	TAUX	TAUX	TAUX	TAUX
	1990-01-01 au 1990-12-31	1991-01-01 au 1991-12-31	1991-12-31 au 1992-06-30	1992-07-01 au 1993-03-31	à compter du 1993-04-01
	\$	\$	\$	\$	\$
01	12,00	12,90	13,11	13,50	13,64
02	12,40	13,33	13,57	13,98	14,12
03	12,79	13,75	14,01	14,43	14,57
04	13,23	14,22	14,48	14,91	15,06
05	13,66	14,68	14,96	15,41	15,56
06	14,12	14,96			
07	14,25	14,96			

** CLASSE Magasinier, classe principale

^

&

Semaine: 35 heures

ÉCHELONS	TAUX	TAUX	TAUX	TAUX
	1990-01-01 au 1990-12-31	1991-01-01 au 1992-06-30	1992-07-01 au 1993-03-31	à compter du 1993-04-01
	\$	\$	\$	\$
01	14,22	14,93	15,38	15,53
02	14,73	15,47	15,93	16,09
03	15,24	16,00	16,48	16,64
04	15,74	16,53	17,03	17,20
05	16,23	17,04	17,55	17,73
06	16,78	17,62	18,15	18,33
07	17,34	18,21	18,76	18,95

** 1991-01-01 Indexation

^ 1991-09-23

& 1992-10-23

&
 ** CLASSE Secrétaire
 ^
 &
 Semaine: 35 heures

ÉCHELONS	TAUX	TAUX	TAUX	TAUX	TAUX
	1990-01-01 au 1990-12-31	1991-01-01 au 1991-12-31	1991-12-31 au 1992-06-30	1992-07-01 au 1993-03-31	à compter du 1993-04-01
	\$	\$	\$	\$	\$
01	10,99	11,81	12,03	12,39	12,51
02	11,24	12,08	12,39	12,76	12,89
03	11,53	12,39	12,75	13,13	13,26
04	11,85	12,74	13,14	13,53	13,67
05	12,12	13,03	13,52	13,93	14,07
06	12,42	13,35	13,92	14,34	14,48
07	12,74	13,70			
08	13,09	13,92			

** CLASSE Secrétaire d'école
 ^
 &
 Semaine: 35 heures

ÉCHELONS	TAUX	TAUX	TAUX	TAUX	TAUX
	1990-01-01 au 1990-12-31	1991-01-01 au 1991-12-31	1991-12-31 au 1992-06-30	1992-07-01 au 1993-03-31	à compter du 1993-04-01
	\$	\$	\$	\$	\$
01	11,85	12,74	13,24	13,64	13,78
02	12,15	13,06	13,64	14,05	14,19
03	12,52	13,46	14,06	14,48	14,62
04	12,84	13,80	14,49	14,92	15,07
05	13,21	14,20	14,93	15,38	15,53
06	13,58	14,60	15,40	15,86	16,02
07	13,97	15,02			

** CLASSE Secrétaire de direction
 ^
 &
 Semaine: 35 heures

ÉCHELONS	TAUX	TAUX	TAUX	TAUX	TAUX
	1990-01-01 au 1990-12-31	1991-01-01 au 1991-12-31	1991-12-31 au 1992-06-30	1992-07-01 au 1993-03-31	à compter du 1993-04-01
	\$	\$	\$	\$	\$
01	12,62	13,57	14,06	14,48	14,62
02	13,04	14,02	14,49	14,92	15,07
03	13,49	14,50	14,93	15,38	15,53
04	13,95	15,00	15,40	15,86	16,02
05	14,44	15,40			

** 1991-01-01 Indexation
 ^ 1991-09-23
 & 1992-10-23

&

Page modifiée

** CLASSE Téléphoniste

^

&

Semaine: 35 heures

ÉCHELONS	TAUX	TAUX	TAUX	TAUX	TAUX
	1990-01-01 au 1990-12-31	1991-01-01 au 1991-12-31	1991-12-31 au 1992-06-30	1992-07-01 au 1993-03-31	à compter du 1993-04-01
	\$	\$	\$	\$	\$
01	11,02	11,85	12,03	12,39	12,51
02	11,32	12,17	12,31	12,68	12,81
03	11,68	12,56	12,60	12,98	13,11
04	11,98	12,60			

** 1991-01-01 Indexation

^ 1991-09-23

& 1992-10-23

&

III- CATÉGORIE DES EMPLOIS DE SOUTIEN MANUEL

III-1 Sous-catégorie des emplois d'ouvrier qualifié

Semaine: 38,75 heures

** CLASSES	TAUX 1990-01-01 au 1990-12-31	TAUX 1991-01-01 au 1991-12-31	TAUX 1991-12-31 au 1992-06-30	TAUX 1992-07-01 au 1993-03-31	TAUX à compter du 1993-04-01
^	\$	\$	\$	\$	\$
&					
Apprenti de métier:					
1ière année	11,40	11,97		12,33	12,45
2ième année	11,75	12,34		12,71	12,84
3ième année	12,18	12,79		13,17	13,30
4ième année	12,56	13,19		13,59	13,73
Briqueteur-maçon:					
	14,67	15,40	15,40	15,86	16,02
Chef-électricien:					
	16,97	17,82		18,35	18,53
Ebéniste:					
	15,71	16,76	16,76	17,26	17,43
Électricien:					
	15,96	16,76		17,26	17,43
Ferblantier-couvreur:					
	14,67	15,40	15,40	15,86	16,02
Maître-mécanicien en tuyauterie:					
	16,97	17,82		18,35	18,53
Mécanicien, classe II:					
	14,84	15,58		16,05	16,21
Mécanicien, classe I:					
	15,84	16,76	16,76	17,26	17,43

** 1991-01-01 Indexation
 ^ 1991-09-23
 & 1992-10-23

&

Page modifiée

** CLASSES ^ &	TAUX 1990-01-01	TAUX 1991-01-01	TAUX 1991-12-31	TAUX 1992-07-01	TAUX à compter du
	au 1990-12-31	au 1991-12-31	au 1992-06-30	au 1993-03-31	1993-04-01
	\$	\$	\$	\$	\$
Mécanicien de machines de bureau:	16,11	16,92		17,43	17,60
Mécanicien de machines fixes, classe IV:	13,26	13,92	13,92	14,34	14,48
Mécanicien de machines fixes, classe III:	14,67	15,40	15,40	15,86	16,02
Mécanicien de machines fixes, classe II:	16,11	16,92		17,43	17,60
Mécanicien de machines fixes, classe I:	16,66	17,49		18,01	18,19
Menuisier:	14,85	15,96	16,02	16,50	16,67
Ouvrier certifié d'entretien:	15,26	16,02	16,02	16,50	16,67
Peintre:	14,15	14,86		15,31	15,46
Plâtrier:	14,67	15,40	15,40	15,86	16,02

** 1991-01-01 Indexation
^ 1991-09-23
& 1992-10-23

<u>** CLASSES</u>	TAUX 1990-01-01 au 1990-12-31	TAUX 1991-01-01 au 1991-12-31	TAUX 1992-12-31 au 1992-06-30	TAUX 1992-07-01 au 1993-03-31	TAUX à compter du 1993-04-01
Serrurier:	14,51	15,24		15,70	15,86
Soudeur:	15,47	16,63	16,76	17,26	17,43
Spécialiste en mécanique d'ajustage:	15,71	16,76	16,76	17,26	17,43
Tuyauteur:	15,96	16,76		17,26	17,43
Vitrier-monteur-mécanicien:	14,67	15,40	15,40	15,86	16,02

** 1991-01-01 Indexation
^ 1991-09-23
& 1992-10-23

&

Page modifiée

III-2 Sous-catégorie des emplois d'entretien et de service

Semaine: 38,75 heures

** CLASSES	TAUX 1990-01-01 au <u>1990-12-31</u>	TAUX 1991-01-01 au <u>1991-12-31</u>	TAUX 1991-12-31 au <u>1992-06-30</u>	TAUX 1992-07-01 au <u>1993-03-31</u>	TAUX à compter du <u>1993-04-01</u>
&	\$	\$	\$	\$	\$
Aide de métiers:	12,56	13,19		13,59	13,73
Aide général de cuisine:	11,67	12,31	12,31	12,68	12,81
Boucher:	14,49	15,40	15,40	15,86	16,02
Buandier:	12,00	12,60	12,60	12,98	13,11
Aide-conducteur de véhicules lourds:	12,28	12,89		13,28	13,41
Conducteur de véhicules légers:	12,28	12,89		13,28	13,41
Conducteur de véhicules lourds:	13,95	14,75	14,75	15,19	15,34
Cuisinier, classe III:	13,27	13,93		14,35	14,49
Cuisinier, classe II:	14,49	15,40	15,40	15,86	16,02
Cuisinier, classe I:	15,07	16,02	16,02	16,50	16,67

** 1991-01-01 Indexation
 / 1991-09-23
 & 1992-10-23

&

** CLASSES	TAUX 1990-01-01 au 1990-12-31	TAUX 1991-01-01 au 1991-12-31	TAUX 1991-12-31 au 1992-06-30	TAUX 1992-07-01 au 1993-03-31	TAUX à compter du 1993-04-01
^	\$	\$	\$	\$	\$
&					
Gardien:	11,72	12,31		12,68	12,81
Jardinier:	13,26	13,92	13,92	14,34	14,48
Opérateur de chaudières et d'appareils frigorifiques:	12,56	13,19		13,59	13,73
Concierge (moins de 9 275 m ²):	13,10	13,76		14,17	14,31
Concierge (9 275 m ² et plus):	14,43	15,15		15,60	15,76
Concierge de nuit (moins de 9 275 m ²):	12,77	13,41		13,81	13,95
Concierge de nuit (9 275 m ² et plus):	13,91	14,61		15,05	15,20
Ouvrier d'entretien, classe III (aide domestique):	11,40	11,97		12,33	12,45
Ouvrier d'entretien, classe II (aide-concierge, journalier):	12,00	12,60		12,98	13,11
Ouvrier d'entretien, classe I (poseur de vitres, poseur de tuiles, sableur):	13,10	13,76		14,17	14,31
Pâtissier:	14,15	14,86		15,31	15,46

** 1991-01-01 Indexation

^ 1991-09-23

& 1992-10-23

ANNEXE I A)

ÉTABLISSEMENT DES AJUSTEMENTS VARIABLES AUX FINS DE L'ÉQUITÉ SALARIALE

1. Échelles de rangement

Les échelles de rangement PO-1989 présentées dans le tableau de la page suivante sont établies sur la base des taux horaires applicables au 31 décembre 1989. Elles ne tiennent pas compte des pourcentages d'augmentation de base applicables pour les années 1990 et 1991. Ces échelles constituent les échelles de référence aux fins de l'équité salariale.

Les échelles de rangement ont été numérotées pour fins de référence.

ÉCHELONS ET TAUX HORAIRES DES ÉCHELLES DE RANGEMENT PO-1989

Échelles		ÉCHELONS																	
	1	2	3	4	5	6	7	8	9	10	11	12	13	14	15	16	17	18	
01	10,84	11,15	11,41	11,68	11,95	12,61	13,36	13,95	14,52	15,18	16,14								
02	10,84	11,15	11,41	11,68	12,25	12,91	13,53	13,95	14,52	15,18	16,14								
03	10,90	11,15	11,41	11,68	12,25	12,91	13,53	13,95	14,52	15,18	16,14								
04	10,90	11,15	11,41	11,68	12,25	12,91	13,53	13,95	14,52	15,18	16,14								
05	10,90	11,15	11,41	11,68	12,25	12,91	13,53	13,95	14,52	15,18	16,14								
06	10,90	11,22	11,55	11,90	12,25	12,61	13,36	13,95	14,52	15,18	16,14								
07	10,90	11,28	11,67	12,07	12,48	12,91	13,53	14,10	14,73	15,22	16,14								
08	11,29	11,64	11,99	12,36	12,74	13,13	13,53	14,10	14,73	15,22	16,14								
09	11,48	11,82	12,17	12,54	12,91	13,30	13,87	14,29	14,73	15,22	16,14								
10	11,58	11,93	12,30	12,67	13,06	13,46	13,87	14,29	14,73	15,22	16,14								
11	12,02	12,38	12,75	13,13	13,52	13,93	14,35	14,77	15,22	15,67	16,14								
12	11,58	12,02	12,44	12,88	13,36	13,83	14,31	14,88	15,43	16,00	16,57								
13	12,73	13,13	13,53	13,95	14,39	14,83	15,29	15,77	16,26	16,76	17,28								
14	13,32	13,76	14,20	14,67	15,15	15,64	16,15	16,68	17,23	17,79	18,37								
15	13,69	14,16	14,59	15,04	15,50	15,98	16,49	17,00	17,63	18,27	18,99								
21	10,90	11,26	11,60	12,00	12,33	12,73	13,12	17,00	17,63	18,27	18,99								
22	10,90	11,15	11,52	11,87	12,25	12,65	13,06	17,00	17,63	18,27	18,99								
23	11,88	12,29	12,69	13,12	13,55	14,42	13,45	17,00	17,63	18,27	18,99								
24	12,73	13,14	13,53	13,96	14,42	14,51	13,22	17,00	17,63	18,27	18,99								
27	12,10	12,54	12,98	13,49	13,97	14,51	13,22	17,00	17,63	18,27	18,99								
28	10,94	11,26	11,63	12,03	12,38	12,78	13,22	17,00	17,63	18,27	18,99								
30	11,67	12,07	12,48	12,91	13,36	13,95	13,63	17,00	17,63	18,27	18,99								
31	12,74	13,13	13,53	13,95	14,38	14,64	13,63	17,00	17,63	18,27	18,99								
32	11,99	12,36	12,74	13,13	13,53	13,95	13,63	17,00	17,63	18,27	18,99								

ANNEXE I A)

(SUITE)

2. Classes d'emplois avec ajustement aux fins de l'équité salariale

Le titre des classes d'emplois dont le taux ou certains taux de l'échelle de traitement en vigueur au 31 décembre 1989 se voit appliquer un ajustement variable aux fins de l'équité salariale est indiqué dans les pages qui suivent.

Le numéro de l'échelle de rangement appropriée précède la liste des classes d'emplois pour lesquelles cette échelle sert de référence au calcul de l'ajustement requis aux fins de l'équité salariale.

ÉCHELLE DE RANGEMENT NUMÉRO 1

Auxiliaire de bureau (35 heures)

ÉCHELLE DE RANGEMENT NUMÉRO 2

Auxiliaire en informatique (35 heures)
Aide général de cuisine (38,75 heures)

ÉCHELLE DE RANGEMENT NUMÉRO 3

Téléphoniste (35 heures)
Buandier (38,75 heures)

ÉCHELLE DE RANGEMENT NUMÉRO 4

Agent de bureau, classe II (35 heures)
Magasinier, classe II (35 heures)

ÉCHELLE DE RANGEMENT NUMÉRO 5

Appariteur (35 heures)
Surveillant d'élèves (35 heures)
Préposé au service de garde en milieu scolaire (35 heures)

ÉCHELLE DE RANGEMENT NUMÉRO 6

Secrétaire (35 heures)
Opérateur en informatique, classe II (35 heures)
Préposé aux élèves handicapés (35 heures)
Surveillant-sauveteur (35 heures)
Mécanicien de machines fixes, classe IV (38,75 heures)
Jardinier (38,75 heures)

ÉCHELLE DE RANGEMENT NUMÉRO 7

Photographe (35 heures)
Conducteur de véhicules lourds (38,75 heures)

ANNEXE I A)

(SUITE)

ÉCHELLE DE RANGEMENT NUMÉRO 8

Responsable d'un service de garde en milieu scolaire (35 heures)
Briqueteur-maçon (38,75 heures)
Ferblantier-couvreur (38,75 heures)
Mécanicien de machines fixes, classe III (38,75 heures)
Plâtrier (38,75 heures)
Vitrier-monteur-mécanicien (38,75 heures)
Cuisinier, classe II (38,75 heures)
Boucher (38,75 heures)

ÉCHELLE DE RANGEMENT NUMÉRO 9

Inspecteur en transport scolaire (35 heures)
Menuisier (38,75 heures)
Ouvrier certifié d'entretien (38,75 heures)
Cuisinier, classe I (38,75 heures)

ÉCHELLE DE RANGEMENT NUMÉRO 10

Ébéniste (38,75 heures)
Mécanicien, classe I (38,75 heures)
Soudeur (38,75 heures)
Spécialiste en mécanique d'ajustage (38,75 heures)

ÉCHELLE DE RANGEMENT NUMÉRO 13

Technicien de travaux pratiques (35 heures)
Technicien en assistance sociale (35 heures)
Technicien en bâtiment (35 heures)
Technicien en éducation spécialisée (35 heures)
Technicien en électronique (35 heures)
Technicien en formation professionnelle (35 heures)
Technicien en organisation scolaire (35 heures)

ÉCHELLE DE RANGEMENT NUMÉRO 14

Technicien en informatique (35 heures)

ÉCHELLE DE RANGEMENT NUMÉRO 15

Infirmier (35 heures)
Technicien en informatique, classe principale (35 heures)

ÉCHELLE DE RANGEMENT NUMÉRO 21

Opérateur de duplicateur offset (35 heures)

ÉCHELLE DE RANGEMENT NUMÉRO 22

Dessinateur (35 heures)

ÉCHELLE DE RANGEMENT NUMÉRO 23

Magasinier, classe I (35 heures)

ANNEXE I A)

(SUITE)

ÉCHELLE DE RANGEMENT NUMÉRO 24

Opérateur de duplicateur offset, classe principale (35 heures)

ÉCHELLE DE RANGEMENT NUMÉRO 27

Opérateur en informatique, classe I (35 heures)

ÉCHELLE DE RANGEMENT NUMÉRO 28

Infirmier auxiliaire ou diplômé en soins de santé et soins d'assistance (35 heures)

ÉCHELLE DE RANGEMENT NUMÉRO 30

Agent de bureau, classe I (35 heures)

ÉCHELLE DE RANGEMENT NUMÉRO 31

Secrétaire de direction (35 heures)

ÉCHELLE DE RANGEMENT NUMÉRO 32

Secrétaire d'école (35 heures)

3. Processus pour établir l'ajustement

L'ajustement applicable aux fins de l'équité salariale pour les classes d'emplois précédemment nommées s'établit selon le processus décrit ci-dessous.

Ajustement applicable au 1er janvier 1990

Chaque taux de traitement horaire en vigueur le 31 décembre 1989, majoré du pourcentage déterminé conformément aux dispositions de la clause 6-3.01, est comparé au taux de l'échelon correspondant dans "l'échelle de rangement PO-1989" appropriée majoré du pourcentage déterminé conformément aux dispositions de la clause 6-3.01.

Dans les cas où le nombre d'échelons de l'échelle de rangement appropriée est plus grand que celui de l'échelle de traitement en vigueur au 31 décembre 1989, cette dernière échelle est réputée avoir le même nombre d'échelons que l'échelle de rangement. Le taux alors applicable aux échelons ainsi ajoutés, pour les fins de calcul, est égal au maximum de l'échelle de traitement en vigueur au 31 décembre 1989.

Dans le cas où le nombre d'échelons de l'échelle de traitement en vigueur au 31 décembre 1989 est plus grand que celui de l'échelle de rangement appropriée, cette dernière échelle est réputée avoir le même nombre d'échelons que l'échelle de traitement en vigueur au 31 décembre 1989. Le taux alors applicable aux échelons ainsi ajoutés, pour les fins de calcul, est égal au maximum de l'échelle de rangement.

ANNEXE I A)

(SUITE)

Pour les classes d'emplois à taux unique, le dernier échelon de l'échelle de rangement appropriée est considéré comme étant l'échelon correspondant à ce taux unique.

L'ajustement applicable au 1er janvier 1990 aux fins de l'équité salariale est égal au moindre de:

1° l'écart entre a) le taux PO-1989 majoré du pourcentage fixé conformément aux dispositions de la clause 6-3.01 et b) le taux horaire de l'échelon correspondant en vigueur le 31 décembre 1989 (ou réputé l'être) majoré du pourcentage déterminé conformément aux dispositions de la clause 6-3.01;

ou

2° l'écart entre a) le taux horaire en vigueur le 31 décembre 1989 majoré d'un pourcentage égal au pourcentage déterminé conformément aux dispositions de la clause 6-3.01 plus 2,5% et b) le taux horaire en vigueur le 31 décembre 1989 majoré du pourcentage déterminé conformément aux dispositions de la clause 6-3.01.

Ajustement applicable au 1er janvier 1991

Chaque taux de traitement horaire en vigueur le 31 décembre 1990, majoré du pourcentage déterminé conformément aux dispositions de la clause 6-3.02, est comparé au taux de l'échelon correspondant dans "l'échelle de rangement PO-1989" appropriée majoré une première fois du pourcentage déterminé conformément aux dispositions de la clause 6-3.01 et une seconde fois après arrondissement, du pourcentage déterminé conformément aux dispositions de la clause 6-3.02.

Dans les cas où le nombre d'échelons de l'échelle de traitement en vigueur au 31 décembre 1990 est plus grand que celui de l'échelle de rangement appropriée, cette dernière échelle est réputée avoir le même nombre d'échelons que l'échelle de traitement en vigueur au 31 décembre 1990. Le taux alors applicable aux échelons ainsi ajoutés, pour les fins de calcul, est égal au maximum de l'échelle de rangement.

Pour les classes d'emplois à taux unique, le dernier échelon de l'échelle de rangement appropriée est considéré comme étant l'échelon correspondant à ce taux unique.

L'ajustement applicable au 1er janvier 1991 aux fins de l'équité salariale est égal au moindre de:

1° l'écart entre a) le taux PO-1989 majoré une première fois du pourcentage déterminé conformément aux dispositions de la clause 6-3.01 et une seconde fois après arrondissement, du pourcentage déterminé conformément aux dispositions de la clause 6-3.02 et b) le taux horaire de l'échelon correspondant en vigueur le 31 décembre 1990 majoré du pourcentage déterminé conformément aux dispositions de la clause 6-3.02;

ou

2° l'écart entre a) le taux horaire en vigueur le 31 décembre 1990 majoré d'un pourcentage égal au pourcentage déterminé conformément aux dispositions de la clause 6-3.02 plus 2,5% et b) le taux horaire en vigueur le 31 décembre 1990 majoré du pourcentage déterminé conformément aux dispositions de la clause 6-3.02.

ANNEXE I A)

(SUITE)

Ajustement applicable au 31 décembre 1991

Chaque taux de traitement horaire en vigueur le 30 décembre 1991 est comparé au taux de l'échelon correspondant dans "l'échelle de rangement PO-1989" majoré une première fois du pourcentage déterminé conformément aux dispositions de la clause 6-3.01 et une seconde fois après arrondissement, du pourcentage déterminé aux dispositions de la clause 6-3.02.

Dans les cas où le nombre d'échelons de l'échelle de traitement en vigueur le 30 décembre 1991 est plus grand que celui de l'échelle de rangement appropriée, cette dernière échelle est réputée avoir le même nombre d'échelons que l'échelle de traitement en vigueur au 30 décembre 1991. Le taux alors applicable aux échelons ainsi ajoutés, pour les fins de calcul, est égal au maximum de l'échelle de rangement.

Pour les classes d'emplois à taux unique, le dernier échelon de l'échelle de rangement appropriée est considéré comme étant l'échelon correspondant à ce taux unique.

L'ajustement applicable au 31 décembre 1991 est égal à l'écart entre a) le taux PO-1989 majoré une première fois du pourcentage déterminé conformément aux dispositions de la clause 6-3.01 et une seconde fois après arrondissement du pourcentage déterminé aux dispositions de la clause 6-3.02 et b) le taux horaire de l'échelon correspondant en vigueur le 30 décembre 1991.

ANNEXE I B)

ENTENTE SUR L'ÉQUITÉ SALARIALE

Dispositions relatives à l'équité salariale

- a) Les modifications apportées au rangement salarial entre les différentes classes d'emplois reflètent la valeur relative de ces classes d'emplois, sur la base des qualifications, des efforts, des responsabilités et des conditions de travail.
- b) Les classes d'emplois qui apparaissent à l'annexe I C) sont rangées dans les classes de rangement appropriées, tel qu'indiqué à cette annexe.
- c) Les échelles de traitement des classes de rangement apparaissent à l'annexe I D). Ces échelles, appelées "échelles de rangement P-0", sont établies sur la base des taux applicables au 31 décembre 1989. Elles ne tiennent pas compte des pourcentages d'augmentation de base applicables pour les années 1990 et 1991. Ces échelles constituent les échelles de référence aux fins de l'équité salariale.
- d) Pour les classes d'emplois dont les échelles de rangement P-0 sont supérieures aux échelles en vigueur au 31 décembre 1989, l'ajustement requis pour atteindre l'échelle de rangement P-0 appropriée est effectué à raison d'un ajustement maximal de 2,5% pour chacune des années 1990 et 1991, le solde de l'ajustement requis étant applicable le 31 décembre 1991.
- e) L'ajustement découlant de l'application des dispositions du paragraphe d) peut varier d'un échelon à l'autre à l'intérieur de l'échelle de traitement, étant donné que les ajustements requis au minimum et au maximum de l'échelle de traitement peuvent être différents.

En outre, dans les cas où l'échelle de rangement P-0 comporte un nombre d'échelons différent de celui de l'échelle applicable au 31 décembre 1989, l'atteinte du nombre d'échelons correspondant à celui de l'échelle de rangement P-0 peut être complétée à l'une des dates prévues au paragraphe f), dépendamment de l'ampleur de l'ajustement requis.

- f) Les ajustements découlant des dispositions des paragraphes d) et e) sont applicables aux dates suivantes:
 - 1er ajustement: le 1er janvier 1990;
 - 2e ajustement: le 1er janvier 1991;
 - 3e ajustement: le 31 décembre 1991.
- g) Pour les classes d'emplois dont les taux maximums en vigueur au 31 décembre 1989 sont égaux aux taux maximums de rangement P-0, les échelles de rangement P-0 s'appliquent, à compter du 1er janvier 1990, selon les mêmes mécanismes que ceux prévus aux paragraphes d), e) et f).
- h) Pour les classes d'emplois dont les taux maximums ou les taux uniques de traitement en vigueur au 31 décembre 1989 sont supérieurs aux taux maximums de rangement P-0, les échelles de traitement ou les taux uniques de traitement en vigueur au 31 décembre 1989 sont conservés aux fins de rémunération, sous réserve des dispositions du paragraphe i).

ANNEXE I B)

(SUITE)

- i) Le présent paragraphe s'applique, s'il y a lieu, aux classes d'emplois dont le taux maximum en vigueur au 31 décembre 1989 est égal ou inférieur au taux maximum de rangement P-0, et dont en même temps le taux minimum en vigueur au 31 décembre 1989 est supérieur au taux minimum de rangement P-0. Pour ces classes d'emplois, le taux minimum de rangement P-0 est ajusté de façon à être au moins égal au taux minimum en vigueur au 31 décembre 1989.

De même, pour tenir compte de certaines règles de promotion entre deux classes d'emplois d'une même famille d'emplois, des taux minimums particuliers sont prévus.

Les échelles particulières P-0 découlant de l'application du présent paragraphe apparaissent à l'annexe I E).

- j) Les échelles ou les taux uniques de traitement des classes d'emplois visées au paragraphe h) ne peuvent servir de référence aux fins de l'équité salariale ou du rangement salarial entre les classes d'emplois. Cependant, ces échelles ou ces taux uniques de traitement sont majorés, au 1er janvier 1990 et au 1er janvier 1991, des pourcentages d'augmentation de base applicables pour les années 1990 et 1991.
- k) Aux fins de l'application des paragraphes qui précèdent, les personnes salariées sont intégrées dans l'échelle appropriée à compter du 1er janvier 1990. Malgré ce qui précède, les personnes salariées appartenant aux classes d'emplois d'agent de bureau, classe II et de responsable d'un service de garde en milieu scolaire sont intégrées dans l'échelle appropriée à compter du 1er janvier 1990, conformément aux dispositions de la convention relatives au crédit d'expérience ou à l'expérience reconnue aux fins de classement dans l'échelle de traitement. Cette révision de l'expérience aux fins de classement dans l'échelle de traitement ne porte que sur le nombre d'années d'expérience où ces personnes salariées avaient atteint l'échelon maximum de leur classe d'emplois et pour lesquelles elles auraient eu droit à une reconnaissance d'année (d'années) d'expérience additionnelle en vertu des dispositions pertinentes de la convention, si l'échelle de traitement de leur classe d'emplois avait comporté un nombre d'échelons additionnels.

Cependant, si cette intégration devait résulter en un traitement inférieur au taux détenu par la personne salariée avant intégration, la personne salariée est intégrée à l'échelon qui correspond au taux égal ou immédiatement supérieur au taux qu'elle détenait avant intégration.

- l) Malgré les paragraphes qui précèdent, les classes d'emplois parmi celles de la catégorie des emplois de soutien manuel et la classe d'emplois de relieur de la sous-catégorie des emplois de para-technicien qui apparaissent à l'annexe I C) et qui sont actuellement rémunérées sur la base d'un taux unique de traitement, continuent d'être ainsi rémunérées.
- m) Les parties conviennent d'évaluer et de ranger aux classes de rangement appropriées les emplois suivants:
- les emplois prévus à la convention qui n'ont pas été enquêtés;
 - les emplois particuliers qui ont fait l'objet d'entente au comité de négociation des emplois non prévus;
 - les emplois non validés à la satisfaction des deux (2) parties.

ANNEXE I B)

(SUITE)

Les emplois visés seront évalués avec le système d'évaluation déjà convenu entre les parties, au plus tard dans les six (6) mois de la date d'entrée en vigueur de la convention.

La partie syndicale pourra faire part, s'il y a lieu, des situations particulières pouvant générer des problèmes d'iniquités salariales, et, le cas échéant, indiquer les solutions qu'elle souhaiterait voir appliquer dans ces cas.

ANNEXE I C)

RANGEMENT

CATÉGORIE DES EMPLOIS DE SOUTIEN TECHNIQUE

SOUS-CATÉGORIE DES EMPLOIS DE TECHNICIEN

CLASSE OU TITRE D'EMPLOI	RANGEMENT
Technicien en écriture braille	12
Technicien en administration	12
Technicien en arts graphiques	12
Technicien en audio-visuel	12
Technicien en documentation	12
Technicien en loisirs	12
Technicien en psychométrie	12
Technicien en transport scolaire	12
Technicien de travaux pratiques	13
Technicien en assistance sociale	13
Technicien en éducation spécialisée	13
Technicien en électronique	13
Technicien en formation professionnelle	13
Technicien en bâtiment	13
Technicien en gestion alimentaire	13
Technicien en organisation scolaire	13
Technicien en informatique	14
Infirmier	15
Technicien en informatique, classe principale	15

CATÉGORIE DES EMPLOIS DE SOUTIEN TECHNIQUE

SOUS-CATÉGORIE DES EMPLOIS DE PARA-TECHNICIEN

CLASSE OU TITRE D'EMPLOI	RANGEMENT
Appariteur	5
Infirmier auxiliaire ou diplômé en soins de santé et soins d'assistance	5
Préposé au service de garde en milieu scolaire	5
Surveillant d'élèves	5
Opérateur de duplicateur offset	6
Opérateur en informatique, classe II	6
Préposé aux élèves handicapés	6
Surveillant-sauveteur	6
Dessinateur	7
Photographe	7
Relieur	7
Opérateur de duplicateur offset, classe principale	8
Opérateur en informatique, classe I	8
Responsable d'un service de garde en milieu scolaire	8
Inspecteur en transport scolaire	9
Opérateur en informatique, classe principale	11

CATÉGORIE DES EMPLOIS DE SOUTIEN ADMINISTRATIF

CLASSE OU TITRE D'EMPLOI	RANGEMENT
Auxiliaire de bureau	1
Auxiliaire en informatique	2
Téléphoniste	3
Agent de bureau, classe II	4
Auxiliaire en informatique, classe principale	4
Magasinier, classe II	4
Secrétaire	6
Agent de bureau, classe I	7
Magasinier, classe I	7
Secrétaire d'école	8
Secrétaire de direction	8
Acheteur	9
Agent de bureau, classe principale	9
Magasinier, classe principale	9

CATÉGORIE DES EMPLOIS DE SOUTIEN MANUEL
SOUS-CATÉGORIE DES EMPLOIS D'OUVRIER QUALIFIÉ

CLASSE OU TITRE D'EMPLOI	RANGEMENT
Mécanicien de machines de fixes, classe IV	6
Peintre	7
Serrurier	7
Boucher	8
Briqueteur maçon	8
Ferblantier couvreur	8
Mécanicien, classe II	8
Mécanicien de machines fixes, classe III	8
Plâtrier	8
Vitrier-monteur-mécanicien	8
Mécanicien de machines de bureau	9
Mécanicien de machines fixes, classe II	9
Menuisier	9
Ouvrier certifié d'entretien	9
Ébéniste	10
Electricien	10
Mécanicien, classe I	10
Mécanicien de machines fixes, classe I	10
Maître mécanicien en tuyauterie	10
Soudeur	10
Spécialiste en mécanique d'ajustage	10
Tuyauteur	10
Maitre électricien	11

CATÉGORIE DES EMPLOIS DE SOUTIEN MANUEL
SOUS-CATÉGORIE DES EMPLOIS D'ENTRETIEN ET DE SERVICE

CLASSE OU TITRE D'EMPLOI	RANGEMENT
Gardien	1
Ouvrier d'entretien, classe II (aide-concierge, journalier)	1
Ouvrier d'entretien, classe III (aide domestique)	1
Aide général de cuisine	2
Aide de métiers	3
Buandier	3
Aide-conducteur de véhicules lourds	4
Concierge de nuit (moins de 9275 M ²)	4
Conducteur de véhicules légers	4
Concierge (moins de 9275 M ²)	5
Opérateur de chaudières et d'appareils frigorifiques	5
Ouvrier d'entretien, classe I (poseur de vitres, de tuiles, sableur)	5
Concierge de nuit (9275 M ² et plus)	6
Cuisinier, classe III	6
Jardinier	6
Concierge (9275 M ² et plus)	7
Conducteur de véhicules lourds	7
Pâtissier	7
Boucher	8
Cuisinier, classe II	8
Cuisinier, classe I	9

ANNEXE I D)

ÉCHELLES DE RANGEMENT P-O

ÉCHELLE DE RANGEMENT NUMÉRO 1

ÉCHELON	PO-89
1	10,84

ÉCHELLE DE RANGEMENT NUMÉRO 2

ÉCHELON	PO-89
1	10,84
2	11,15

ÉCHELLE DE RANGEMENT NUMÉRO 3

ÉCHELON	PO-89
1	10,90
2	11,15
3	11,41

ÉCHELLE DE RANGEMENT NUMÉRO 4

ÉCHELON	PO-89
1	10,90
2	11,15
3	11,41
4	11,68

ÉCHELLE DE RANGEMENT NUMÉRO 5

ÉCHELON	PO-89
1	10,90
2	11,15
3	11,41
4	11,68
5	11,95

ÉCHELLE DE RANGEMENT NUMÉRO 6

ÉCHELON	PO-89
1	10,90
2	11,22
3	11,55
4	11,90
5	12,25
6	12,61

ÉCHELLE DE RANGEMENT NUMÉRO 7

ÉCHELON	PO-89
1	10,90
2	11,28
3	11,67
4	12,07
5	12,48
6	12,91
7	13,36

ÉCHELLE DE RANGEMENT NUMÉRO 8

ÉCHELON	P0-89
1	11,29
2	11,64
3	11,99
4	12,36
5	12,74
6	13,13
7	13,53
8	13,95

ÉCHELLE DE RANGEMENT NUMÉRO 9

ÉCHELON	PO-89
1	11,48
2	11,82
3	12,17
4	12,54
5	12,91
6	13,30
7	13,69
8	14,10
9	14,52

ÉCHELLE DE RANGEMENT NUMÉRO 10

ÉCHELON	P0-89
1	11,58
2	11,93
3	12,30
4	12,67
5	13,06
6	13,46
7	13,87
8	14,29
9	14,73
10	15,18

ÉCHELLE DE RANGEMENT NUMÉRO 11

ÉCHELON	PO-89
1	12,02
2	12,38
3	12,75
4	13,13
5	13,52
6	13,93
7	14,35
8	14,77
9	15,22
10	15,67
11	16,14

ÉCHELLE DE RANGEMENT NUMÉRO 12

ÉCHELON	PO-89
1	11,58
2	12,02
3	12,44
4	12,88
5	13,36
6	13,83
7	14,31
8	14,88
9	15,43
10	16,00
11	16,57
12	17,18

ÉCHELLE DE RANGEMENT NUMÉRO 13

ÉCHELON	PO-89
1	12,73
2	13,13
3	13,53
4	13,95
5	14,39
6	14,83
7	15,29
8	15,77
9	16,26
10	16,76
11	17,28
12	17,82

ÉCHELLE DE RANGEMENT NUMÉRO 14

ÉCHELON	PO-89
1	13,32
2	13,76
3	14,20
4	14,67
5	15,15
6	15,64
7	16,15
8	16,68
9	17,23
10	17,79
11	18,37
12	18,97

ÉCHELLE DE RANGEMENT NUMÉRO 15

ÉCHELON	PO-89
1	13,69
2	14,16
3	14,59
4	15,04
5	15,50
6	15,98
7	16,49
8	17,00
9	17,63
10	18,27
11	18,99
12	19,89

ANNEXE I E)

ÉCHELLES PARTICULIÈRES P-O

Agent de bureau, classe I

ÉCHELON	PO-89
1	11,67
2	12,07
3	12,48
4	12,91
5	13,36

Dessinateur

ÉCHELON	PO-89
1	10,90
2	11,15
3	11,52
4	11,87
5	12,25
6	12,65
7	13,06
8	13,45

Infirmier auxiliaire ou diplômé
en soins de santé et soins d'assistance

ÉCHELON	P0-89
1	10,94
2	11,26
3	11,63
4	12,03
5	12,38
6	12,78
7	13,22
8	13,63
9	14,12
10	14,64

Magasinier, classe I

ÉCHELON	PO-89
1	11,88
2	12,29
3	12,69
4	13,12
5	13,55

Opérateur de duplicateur offset

ÉCHELON	PO-89
1	10,90
2	11,26
3	11,60
4	12,00
5	12,33
6	12,73
7	13,12

Opérateur de duplicateur offset, classe principale

ÉCHELON	PO-89
1	12,73
2	13,14
3	13,53
4	13,96
5	14,42

Opérateur en informatique, classe I

ÉCHELON	P0-89
1	12,10
2	12,54
3	12,98
4	13,49
5	13,97
6	14,51

Secrétaire d'école

ÉCHELON	PO-89
1	11,99
2	12,36
3	12,74
4	13,13
5	13,53
6	13,95

Secrétaire de direction

ÉCHELON	P0-89
1	12,74
2	13,13
3	13,53
4	13,95

ANNEXE II

FRAIS DE DÉMÉNAGEMENT

1. Les dispositions de la présente annexe visent à déterminer ce à quoi la personne salariée pouvant bénéficier du remboursement de ses frais de déménagement a droit à titre de frais de déménagement dans le cadre de la relocalisation prévue aux dispositions de l'article 7-3.00.
2. Les frais de déménagement ne sont applicables à une personne salariée que si le Bureau régional de placement accepte que la relocalisation de cette personne salariée nécessite son déménagement.

Le déménagement est réputé nécessaire s'il s'effectue et si la distance entre le nouveau lieu de travail de la personne salariée et son ancien domicile est supérieure à soixante cinq (65) kilomètres.

Frais de transport de meubles et effets personnels

3. La commission rembourse, sur production de pièces justificatives, les frais encourus pour le transport des meubles meublants et effets personnels de la personne salariée visée, y compris l'emballage, le déballage et le coût de la prime d'assurance, ou les frais de remorquage d'une maison mobile à la condition qu'elle fournisse à l'avance au moins deux (2) soumissions détaillées des frais à encourir.
4. La commission ne paie toutefois pas le coût du transport du véhicule personnel de la personne salariée à moins que l'endroit de sa nouvelle résidence soit inaccessible par la route. De même, les frais de transport d'une embarcation, d'un canot, etc., ne sont pas remboursés par la commission.

Entreposage

5. Lorsqu'un déménagement d'un domicile à un autre ne peut s'effectuer directement pour des raisons de force majeure, autres que la construction d'une nouvelle résidence, la commission rembourse les frais d'entreposage des meubles meublants et effets personnels de la personne salariée et de ses dépendants, pour une période ne dépassant pas deux (2) mois.

Dépenses concomitantes de déplacement

6. La commission paie une allocation de déplacement de sept cent cinquante dollars (750 \$) à toute personne salariée mariée déplacée, ou de deux cents dollars (200 \$) si elle est célibataire, en compensation des dépenses concomitantes de déplacement (tapis, draperies, débranchement et raccordement d'appareils électriques, nettoyage, frais de gardienne, etc.), à moins que la personne salariée ne soit affectée à un lieu où les facilités complètes sont mises à sa disposition par la commission.

Toutefois, l'allocation de déplacement de sept cent cinquante dollars (750 \$) payable à la personne salariée mariée déplacée est payable également à la personne salariée célibataire tenant logement.

Compensation pour le bail

7. La personne salariée visée au paragraphe 1. a également droit, s'il y a lieu, à la compensation suivante: à l'abandon d'un logis sans bail écrit, la commission paiera la valeur d'un (1) mois de loyer. S'il y a bail, la commission dédommage, pour une période maximum de trois (3) mois de loyer, la personne salariée qui doit résilier son bail et dont le propriétaire exige une compensation. Dans les deux (2) cas, la personne salariée doit attester le bien-fondé de la requête du propriétaire et produire les pièces justificatives.

ANNEXE II (SUITE)

8. Si la personne salariée choisit de sous-louer elle-même son logement, les frais raisonnables d'annonce pour la sous-location sont à la charge de la commission.

Remboursement des dépenses inhérentes à la vente d'une maison

9. La commission rembourse, relativement à la vente de la maison-résidence principale de la personne salariée relocalisée, les dépenses suivantes:
- a) les honoraires d'un agent d'immeubles, sur production du contrat avec l'agent d'immeubles immédiatement après sa passation, du contrat de vente de la maison et du compte d'honoraires de l'agent;
 - b) les frais d'actes notariés imputables à la personne salariée pour l'achat d'une maison pour fins de résidence à l'endroit de son affectation à la condition que la personne salariée soit déjà propriétaire de sa maison au moment de son déplacement et que la maison soit vendue;
 - c) le paiement de pénalité pour bris d'hypothèque, le cas échéant;
 - d) le paiement de la taxe de mutation de propriétaire, le cas échéant.
10. Lorsque la maison de la personne salariée relocalisée, quoique mise en vente à un prix raisonnable, n'est pas vendue au moment où la personne salariée doit assumer un nouvel engagement pour se loger, la commission ne rembourse pas les frais relatifs à la garde de la maison non vendue. Cependant, dans ce cas, sur production des pièces justificatives, la commission rembourse pour une période n'excédant pas trois (3) mois, les dépenses suivantes:
- a) les taxes municipales et scolaires;
 - b) l'intérêt sur l'hypothèque;
 - c) le coût de la prime d'assurance.
11. Dans le cas où la personne salariée relocalisée choisit de ne pas vendre sa maison-résidence principale, elle peut bénéficier des dispositions du présent paragraphe afin d'éviter à la personne salariée propriétaire une double charge financière, due au fait que sa maison-résidence principale ne serait pas louée au moment où elle doit assumer de nouvelles obligations pour se loger dans la localité où elle est déplacée. La commission lui paie, pour la période pendant laquelle sa maison-résidence principale ne serait pas louée, le montant de son nouveau loyer, jusqu'à concurrence d'une période de trois (3) mois, sur présentation des baux. De plus, la commission lui rembourse les frais raisonnables d'annonce et les frais d'au plus deux (2) voyages encourus pour la location de sa maison-résidence principale, sur présentation des pièces justificatives et conformément à la réglementation concernant les frais de voyage en vigueur à la commission.

Frais de séjour et d'assignation

12. Lorsqu'un déménagement d'un domicile à un autre ne peut s'effectuer directement pour des raisons de force majeure, autres que la construction d'une nouvelle résidence, la commission rembourse la personne salariée de ses frais de séjour conformément à la réglementation concernant les frais de voyage à la commission, pour elle et sa famille, pour une période n'excédant pas deux (2) semaines.

ANNEXE II (SUITE)

13. Dans le cas où le déménagement serait retardé, avec l'autorisation de la commission, ou si la famille de la personne salariée mariée n'est pas relocalisée immédiatement, la commission assume les frais de transport de la personne salariée pour visiter sa famille, à toutes les deux (2) semaines, jusqu'à concurrence de cinq cents (500) kilomètres, si la distance à parcourir est égale ou inférieure à cinq cents (500) kilomètres aller-retour et, une fois par mois, jusqu'à un maximum de mille six cents (1 600) kilomètres, si la distance à parcourir aller-retour est supérieure à cinq cents (500) kilomètres.
14. Le remboursement des frais de déménagement prévus à la présente annexe se fait dans les soixante (60) jours de la présentation par la personne salariée des pièces justificatives à la commission qui l'engage.

ANNEXE III

DISPOSITIONS DU PARAGRAPHE b) DE LA CLAUSE 7-1.03

La commission et le syndicat peuvent, par écrit, convenir de procéder autrement que selon l'ordre inverse d'ancienneté ou l'ordre d'ancienneté dans l'application des dispositions des sous-alinéas i) et ii) du paragraphe b) de la clause 7-1.03. A défaut d'entente écrite entre la commission et le syndicat, les dispositions du paragraphe b) de la clause 7-1.03 de la convention s'appliquent.

ANNEXE IV

CONGÉ SABBATIQUE À TRAITEMENT DIFFÉRÉ

CONTRAT INTERVENU

ENTRE

LA COMMISSION SCOLAIRE _____

CI-APRÈS APPELÉE LA COMMISSION

ET

NOM: _____ PRÉNOM: _____

ADRESSE: _____

CI-APRÈS APPELÉE LA PERSONNE SALARIÉE

ANNEXE IV (SUITE)

Congé sabbatique à traitement différé

I- Durée du contrat

Le présent contrat entre en vigueur le _____
et se termine le _____.

Il peut se terminer à une date différente dans les circonstances et selon les modalités prévues aux articles V à XI des présentes.

II- Durée du congé sabbatique

Le congé sabbatique est d'une durée de _____, soit du
_____ au _____.

Au retour du congé, la personne salariée reprend son poste. Si son poste a été aboli ou si elle a été déplacée conformément à la convention, la personne salariée a droit aux avantages dont elle aurait bénéficié si elle avait alors été au travail.

Dans le cas où la personne salariée en disponibilité est relocalisée chez un autre employeur au cours de la durée du présent contrat, ce contrat est transféré chez ce nouvel employeur, à moins que ce dernier ne refuse, auquel cas les dispositions de l'article V des présentes s'appliquent; toutefois, en application des dispositions de l'article V la commission n'effectue aucune réclamation d'argent si la personne salariée doit rembourser la commission avec laquelle le présent contrat a été signé.

III- Traitement

Pendant chacune des années visées par le présent contrat, la personne salariée reçoit _____% du traitement auquel elle aurait droit en vertu de la convention.

(Le pourcentage applicable est indiqué à la clause 5-11.02 de la convention)

IV- Avantages

a) Pendant chacune des années du présent contrat, la personne salariée bénéficie, en autant qu'elle y ait normalement droit, des avantages suivants:

- Régime d'assurance-vie;
- Régime d'assurance-maladie, à condition qu'elle verse sa quote-part;
- Accumulation des jours de congés-maladie monnayés, le cas échéant, selon le pourcentage du traitement auquel elle a droit en vertu des dispositions de l'article III ci-haut mentionné;
- Accumulation de l'ancienneté;
- Accumulation de l'expérience.

ANNEXE IV (SUITE)

- b) Pendant le congé sabbatique, la personne salariée n'a droit à aucune des primes prévues à la convention. Pendant chacun des autres mois du présent contrat, elle a droit à l'entier de ces primes, le cas échéant, sans tenir compte de la diminution de son traitement opérée en vertu des dispositions de l'article III.
- c) Aux fins des vacances, le congé sabbatique constitue du service actif. Il est entendu que, pendant la durée du contrat, y compris pendant le congé sabbatique, les vacances sont rémunérées au pourcentage de traitement prévu à l'article III des présentes.
- d) Chacune des années visées par le présent contrat vaut comme période de service aux fins des régimes de retraite actuellement en vigueur et le traitement moyen est établi sur la base du traitement que la personne salariée aurait reçu si elle n'avait pas participé au régime de congé sabbatique à traitement différé.
- e) Pendant chacune des années visées par le présent contrat, la personne salariée a droit à tous les autres bénéfices de sa convention qui ne sont pas incompatibles avec les dispositions du présent contrat.
- f) La commission maintient sa contribution au Régime des rentes du Québec, à l'Assurance-chômage, au Régime d'assurance-maladie du Québec et au Régime de santé et sécurité au travail durant la période de congé.

V- Retraite, désistement ou démission de la personne salariée

Advenant la retraite, le désistement ou la démission de la personne salariée, le présent contrat prend fin à la date de l'événement, aux conditions ci-après décrites:

- A) La personne salariée a déjà bénéficié du congé sabbatique (traitement versé en trop).

La personne salariée rembourse* à la commission un montant égal à la différence entre le traitement reçu pendant la durée d'exécution du contrat et le traitement auquel elle aurait eu droit pour la même période si son congé avait été non rémunéré.

Le remboursement ne comporte pas d'intérêt.

* La commission et la personne salariée peuvent s'entendre sur des modalités de remboursement.

ANNEXE IV (SUITE)

- B) La personne salariée n'a pas bénéficié du congé sabbatique (traitement non versé).

La commission rembourse à la personne salariée, pour la période d'exécution du contrat, un montant égal à la différence entre le traitement auquel elle aurait eu droit en vertu de la convention si elle n'avait pas signé ce contrat et le traitement reçu en vertu des présentes, et ce sans intérêt.

- C) Le congé sabbatique est en cours.

Le calcul du montant dû par une partie ou l'autre s'effectue de la façon suivante:

- traitement reçu par la personne salariée pendant la durée d'exécution du contrat moins le traitement auquel elle aurait eu droit pour la même période si son congé (période écoulée) avait été non rémunéré. Si le solde obtenu est positif, la personne salariée rembourse ce solde à la commission; si le solde obtenu est négatif, la commission rembourse ce solde à la personne salariée.

Un remboursement ne comporte pas d'intérêt.

VI- Mise à pied ou congédiement de la personne salariée

Advenant la mise à pied ou le congédiement de la personne salariée, le présent contrat prend fin à la date effective de l'événement. Les conditions prévues aux paragraphes A), B) ou C) de l'article V s'appliquent alors.

VII- Congé sans traitement

Au cours de la durée du contrat, le total d'un ou des congés sans traitement autorisés suivant la convention ne peut excéder douze (12) mois. Dans ce cas, la durée du présent contrat est prolongée d'autant.

Toutefois, si le total de ou de ces congés sans traitement est supérieur à douze (12) mois, l'entente prend fin à la date où cette durée atteint douze (12) mois et les dispositions de l'article V du présent contrat s'appliquent.

VIII- Mise en disponibilité de la personne salariée

Dans le cas où la personne salariée est mise en disponibilité au cours du contrat, la participation au régime est maintenue.

Advenant une relocalisation chez un autre employeur du secteur de l'éducation, les dispositions du dernier paragraphe de l'article II des présentes s'appliquent.

ANNEXE IV (SUITE)

IX- Décès de la personne salariée

Advenant le décès de la personne salariée pendant la durée du présent contrat, le contrat prend fin à la date de l'événement et les conditions prévues à l'article V s'appliquent en faisant les adaptations nécessaires. Toutefois, la commission n'effectue aucune réclamation d'argent, si la personne salariée doit rembourser la commission en application des dispositions de l'article V.

X- Invalidité

A) L'invalidité survient au cours du congé sabbatique:

L'invalidité est présumée ne pas avoir cours durant le congé sabbatique et elle sera considérée comme débutant le jour du retour au travail de la personne salariée, aux fins d'application des dispositions de la clause 5-3.31.

Par ailleurs, elle a droit, durant son congé sabbatique, au traitement selon le pourcentage déterminé au présent contrat.

À la fin du congé, si elle est encore invalide, elle aura droit à la prestation d'assurance-salaire et celle-ci, en application des dispositions de la clause 5-3.31, est basée sur le traitement déterminé au présent contrat. À la fin du présent contrat, si elle est encore invalide, elle reçoit alors une prestation d'assurance-salaire basée sur son traitement régulier.

B) L'invalidité survient après que la personne salariée ait bénéficié de son congé sabbatique:

La participation de la personne salariée au présent contrat se poursuit et la prestation d'assurance-salaire, en application des dispositions de la clause 5-3.31, est basée sur le traitement déterminé au présent contrat. À la fin du présent contrat, si elle est encore invalide, elle reçoit alors une prestation d'assurance-salaire basée sur son traitement régulier.

C) L'invalidité survient avant que le congé n'ait été pris et perdue jusqu'au moment où le congé a été planifié:

Dans ce cas, la personne salariée visée peut se prévaloir de l'un des choix suivants:

1° elle peut continuer sa participation au présent contrat et reporter le congé au moment où elle n'est plus invalide. La personne salariée reçoit alors sa prestation d'assurance-salaire, en application des dispositions de la clause 5-3.31, sur la base du traitement déterminé au présent contrat.

Advenant le cas où l'invalidité court durant la dernière année du contrat, ce contrat peut alors être interrompu à compter du début de la dernière année, jusqu'à la fin de l'invalidité. Durant cette période d'interruption, la personne salariée a droit à la prestation d'assurance-salaire, en application des dispositions de la clause 5-3.31, basée sur son traitement régulier;

ANNEXE IV (SUITE)

2° elle peut mettre fin au contrat et ainsi recevoir le traitement non versé (paragraphe B de l'article V). La prestation d'assurance-salaire, en application des dispositions de la clause 5-3.31, est basée sur son traitement régulier.

D- L'invalidité dure plus de deux (2) ans:

À la fin de ces deux (2) années, le présent contrat prend fin et les conditions prévues à l'article V s'appliquent en faisant les adaptations nécessaires. Toutefois, la commission n'effectue aucune réclamation d'argent si la personne salariée doit rembourser la commission en application des dispositions de l'article V.

XI- Lésion professionnelle ou accident du travail

Lorsque survient une lésion professionnelle ou un accident du travail, les dispositions de l'article 5-9.00 s'appliquent à la date de l'événement; la personne salariée se prévaut alors de l'un des choix suivants:

- 1° Interrompre le contrat jusqu'à son retour au travail; toutefois le contrat prend fin après deux (2) ans d'interruption et les dispositions de l'article V s'appliquent alors.
- 2° Mettre fin au contrat à la date de l'événement, les dispositions de l'article V des présentes s'appliquent alors.

XII- Congé de maternité (20 semaines) et congé d'adoption (10 semaines):

- 1° Si le congé de maternité ou d'adoption survient avant, pendant ou après la prise du congé, la participation au présent contrat est interrompue pour une période maximale de vingt (20) semaines ou dix (10) semaines selon le cas; le contrat est alors prolongé d'autant, les dispositions de l'article 5-4.00 s'appliquent, et les indemnités prévues à cet article sont établies sur la base du traitement régulier.
- 2° Toutefois, si le congé de maternité ou d'adoption survient avant la prise du congé, la personne salariée peut mettre fin au présent contrat et ainsi recevoir le traitement non versé (paragraphe B de l'article V). Les indemnités prévues aux dispositions de l'article 5-4.00 sont basées sur son traitement régulier.

EN FOI DE QUOI, les parties ont signé à _____, ce _____
_____ jour du mois de _____ 19_____.

POUR LA COMMISSION SCOLAIRE

SIGNATURE DE LA PERSONNE SALARIÉE

c.c. Syndicat

ANNEXE V

CLASSEMENT DE CERTAINES PERSONNES SALARIÉES

La présente annexe s'applique uniquement aux personnes salariées pour qui la convention constitue la première convention et aux personnes salariées qui bénéficient d'une première accréditation avant le 30 juin 1995.

Dans ce cas, la commission transmet à la personne salariée un avis confirmant la classe d'emplois et l'échelon qu'elle détient et en fait parvenir un exemplaire au syndicat.

La personne salariée, dont le classement a été confirmé et qui prétend que les fonctions dont l'exercice est exigé par la commission de façon principale et habituelle correspondent à une classe d'emplois différente, peut soumettre un grief de classement dans les quatre-vingt-dix (90) jours de la réception de son avis de classement. Ce grief peut aussi être logé par le syndicat qui doit s'efforcer d'exposer les motifs du désaccord. La commission communique sa réponse à la personne salariée, avec un exemplaire au syndicat, dans les trente (30) jours ouvrables de la réception du grief de classement.

En cas de réponse insatisfaisante ou, à défaut de réponse dans le délai prévu, la personne salariée ou le syndicat peut, dans les trente (30) jours ouvrables qui suivent l'expiration du délai prévu pour la réponse, soumettre son grief à l'arbitrage selon la procédure prévue à la clause 6-1.16.

Dans ce cas uniquement l'arbitre a le mandat de déterminer la classe d'emplois du plan de classification dans laquelle la personne salariée aurait dû être classée ainsi que l'échelon de traitement. Si l'arbitre ne peut établir la concordance quant aux attributions caractéristiques de la personne salariée dont l'exercice est exigé de façon principale et habituelle par la commission et une classe d'emplois prévue au plan de classification, les dispositions des clauses 6-1.08 à 6-1.18 inclusivement s'appliquent.

Cette décision est rétroactive à la date d'accréditation même si celle-ci est antérieure au 1er janvier 1990; dans ce cas les échelles applicables sont celles qui étaient en vigueur pour chacune des années de la convention se terminant le 31 décembre 1989.

1991-09-23
& 1992-10-23
' 1994-09-19

ANNEXE VI

RÈGLEMENT DES MÉSENTENTES

Malgré les dispositions de l'article 9-4.00 de la convention, les dispositions contenues dans les conventions existantes avant le 15 octobre 1972 concernant le règlement des méseventes sont maintenues pour la durée de la convention.

ANNEXE VII

GRIEFS ET ARBITRAGES AVANT LA DATE
D'ENTRÉE EN VIGUEUR DE LA CONVENTION

Tout grief ayant pris naissance avant la date d'entrée en vigueur de la convention est réglé en la manière prévue à la convention antérieure.

Tout arbitre nommé en vertu des dispositions de la convention est réputé habile à siéger sur tout grief logé en vertu d'une convention antérieure.

ANNEXE VIII

RELOCALISATION

Un comité paritaire peut être formé dans les soixante (60) jours de la date d'entrée en vigueur de la convention à la demande de la partie syndicale négociante à l'échelle nationale.

Ce comité a pour mandat:

- 1- d'étudier le cas des personnes salariées qui se trouveraient dans la situation d'être relocalisées obligatoirement pour une deuxième fois suite à l'application des dispositions de l'article 7-3.00;
- 2- de formuler des recommandations au Bureau régional de placement à l'égard des cas susmentionnés;

Ce comité est composé de six (6) membres:

- trois (3) représentants nommés par la partie patronale négociante à l'échelle nationale;
- trois (3) représentants nommés par la partie syndicale négociante à l'échelle nationale.

Le Bureau régional de placement doit appliquer les recommandations unanimes des membres du comité attestées par écrit.

&

Page modifiée

ANNEXE IX

DROITS PARENTAUX

- 1- Le Gouvernement s'engage à garantir, qu'à compter de la date d'entrée en vigueur de la convention, la personne salariée puisse recevoir durant son congé de maternité les indemnités ou parties d'indemnités payables par la commission en vertu des dispositions de la section II de l'article 5-4.00 indépendamment des modifications aux critères d'admissibilité à l'assurance-chômage qui pourraient survenir postérieurement à cette signature mais sous réserve que le tout soit admissible au régime de prestation supplémentaire de chômage (PSC).

Par ailleurs, les parties négociantes à l'échelle nationale se rencontreront pour discuter des points qui font problème dans l'un des cas suivants:

- i) si EIC avait des exigences additionnelles à l'occasion de l'autorisation finale et écrite qui permettra d'enregistrer le régime à titre de prestation supplémentaire de chômage;
 - ii) si, par la suite, EIC modifiait ses exigences en cours de convention.
- 2- Advenant une modification au régime fédéral d'assurance-chômage concernant les droits parentaux, il est convenu que les parties négociantes à l'échelle nationale se rencontreront pour discuter des implications possibles de ces modifications sur le régime des droits parentaux.

&

De même, advenant une modification ou une nouvelle réglementation concernant les normes du travail relatives aux droits parentaux, il est convenu que les parties se rencontrent pour discuter des implications possibles de ces modifications sur le régime des droits parentaux prévus à l'article 5-4.00 de la convention.

Il est entendu que ces discussions ne constituent pas une réouverture de la convention.

ANNEXE X

Accès à l'égalité

AU NIVEAU NATIONAL

À la demande de la partie syndicale négociante à l'échelle nationale, les parties négociantes à l'échelle nationale forment un comité paritaire dans les six (6) mois de la date d'entrée en vigueur de la convention.

Ce comité est composé de six (6) membres:

- trois (3) représentants nommés par la partie patronale négociante à l'échelle nationale;
- trois (3) représentants nommés par la partie syndicale négociante à l'échelle nationale.

Ce comité examine les questions d'accès à l'égalité et, le cas échéant, formule des recommandations en matière d'accès à l'égalité aux parties négociantes à l'échelle nationale, lesquelles ne peuvent aller à l'encontre des dispositions prévues à la Charte des droits et libertés de la personne.

AU NIVEAU LOCAL

La commission qui s'engage dans un programme d'accès à l'égalité consulte le syndicat au comité des relations du travail.

La consultation porte sur les éléments suivants:

- a) sur la possibilité de créer un comité consultatif sur l'accès à l'égalité regroupant l'ensemble des catégories de personnel à la commission, étant précisé qu'il ne peut y avoir qu'un seul comité sur l'accès à l'égalité à la commission; advenant la mise sur pied de ce comité, la consultation sur les éléments ci-après énumérés se fait à ce comité;
- b) l'analyse diagnostique, le cas échéant;
- c) le contenu d'un programme d'accès à l'égalité, notamment:
 - les objectifs poursuivis;
 - les mesures d'égalité, de redressement et de soutien;
 - un échéancier de réalisation;
 - les mécanismes de contrôle permettant d'évaluer les progrès réalisés et les difficultés rencontrées;

Dans le cadre de la consultation, la commission transmet l'information pertinente dans un délai raisonnable.

Toute mesure d'accès à l'égalité ayant pour effet de soustraire, de modifier ou d'ajouter une disposition de la convention doit pour prendre effet, faire l'objet d'une entente écrite conformément aux dispositions de la clause 2-2.04.

ANNEXE XI

NORMES DE TRANSFERT ET D'INTÉGRATION

Les ententes signées, entre les parties nationales le 26 mars 1985 et le 22 janvier 1986, portant sur les normes de transfert et d'intégration pour le personnel de soutien pour le 1er juillet 1985 et le 1er juillet 1986 respectivement font partie intégrante de la convention pour leurs effets résiduels et ce, malgré toute disposition contraire.

&

ANNEXE XII

DISPOSITIONS PARTICULIÈRES RELATIVES
AUX DROITS PARENTAUX

La présente annexe s'applique aux personnes salariées pour qui une disposition de la convention le prévoit expressément et ce, aux conditions qui y sont mentionnées. Ces personnes salariées bénéficient des droits parentaux sous réserve des modalités suivantes:

- a) pour être admissible aux droits parentaux, la personne salariée doit avoir travaillé à la commission au moins vingt (20) semaines au cours des douze (12) mois précédant le congé;
- b) la personne salariée bénéficie des droits parentaux seulement pour la période où elle aurait effectivement travaillé;
- & c) la personne salariée n'a pas droit aux dispositions de l'article 5-4.00 relatives aux congés en prolongation du congé de maternité, du congé de paternité ou du congé d'adoption autres que celles prévues au paragraphe b) de la clause 5-4.30 selon les modalités qui y sont prévues;
- d) le traitement hebdomadaire de la personne salariée est le traitement hebdomadaire moyen des cinq (5) derniers mois; la période de mise à pied ne compte pas dans le calcul du traitement hebdomadaire moyen;
- e) la personne salariée visée au sous-paragraphe c) du paragraphe B) de la clause 2-1.01, qui n'a pas travaillé six (6) mois depuis son embauchage, de même que les personnes salariées visées par les articles 10-1.00, 10-2.00 et 10-3.00 n'ont pas droit aux dispositions de la clause 5-4.16 et le congé spécial prévu à la clause 5-4.22 est sans traitement.

ANNEXE XIII

CONTRAT CONCERNANT UN PRÊT DE SERVICE,
ENTRE LA COMMISSION, LA PERSONNE SALARIÉE
ET L'ORGANISME COMMUNAUTAIRE

1. Les services de la personne salariée sont retenus par l'organisme pour les fins du présent contrat pour la période s'étendant du _____ au _____.
2. La personne salariée bénéficie, pour la durée de ce contrat, d'un congé avec traitement, y compris les primes pour disparités régionales si elle continue à oeuvrer dans l'un des secteurs prévus à l'article 6-6.00 de la convention, le tout selon les modalités de versement prévues dans sa commission.
3. La personne salariée accepte que les dispositions concernant les jours chômés et payés, la journée de travail, l'horaire de travail, les vacances et les heures supplémentaires à lui être appliquées durant la période couverte par le présent contrat soient celles prévues au sein de l'organisme pour le groupe de personnes salariées auquel elle est assimilée. Si la personne salariée doit effectuer des heures supplémentaires, le coût en est à la charge de l'organisme.
4. La personne salariée a droit, pour la durée de ce contrat, aux avantages dont elle bénéficierait en vertu de sa convention si elle était réellement en fonction à sa commission, pourvu qu'ils soient compatibles avec ses nouvelles conditions de travail et les dispositions de ce contrat.

Dispositions de concordance:

- a) Dans le cas où, pendant la période du prêt de service, le nombre de jours chômés et payés accordés par l'organisme est inférieur à celui auquel la personne salariée a droit en vertu de sa convention, la commission paie à cette dernière les jours chômés et payés ainsi perdus selon les dispositions de la convention.
- b) Dans le cas où la personne salariée, par l'effet du présent contrat, ne peut utiliser tous les jours de vacances prévus pour elle à sa convention, les jours de vacances ainsi perdus lui sont remis à son retour en service auprès de la commission conformément à la convention.

ANNEXE XIII (SUITE)

5. Pour la durée de ce contrat prévue à l'article 1., l'organisme rembourse mensuellement à la commission cinquante (50) pour cent du traitement de la personne salariée incluant, s'il y a lieu, les primes pour disparités régionales selon la facturation effectuée mensuellement par la commission.
6. À défaut par l'organisme de payer les montants indiqués à l'article 5. dans les délais impartis, le présent contrat est annulé automatiquement et la personne salariée revient au service de la commission.
7. Une (1) des parties peut mettre fin au présent contrat sur préavis écrit de dix (10) jours aux deux (2) autres parties.
8. Au retour de la personne salariée à la commission, la personne salariée reprend son poste. Si son poste a été aboli ou si elle a été déplacée conformément à la convention, la personne salariée a droit aux avantages dont elle aurait bénéficié si elle avait alors été en service.

ANNEXE XIV

Lettre d'intention relative au RREGOP

1.00 Le Gouvernement s'engage à adopter les décrets requis ainsi qu'à proposer à l'Assemblée Nationale pour adoption, les dispositions législatives nécessaires visant à apporter à la loi sur le RREGOP, le RRE et le RRF les modifications prévues aux paragraphes 2.00, 3.00, 4.00 et 5.00 des présentes.

1.01 Les dispositions prévues aux articles qui suivent constituent la position que le Gouvernement entend soumettre à la consultation auprès de la partie syndicale à l'échelle nationale. Advenant qu'il y ait des modifications apportées à ces dispositions, le Gouvernement s'engage à revoir chaque partie syndicale qui aurait donné son accord au présent texte.

2.00 MODIFICATIONS AU RREGOP

2.01 À compter du 1er janvier 1991, le RREGOP est modifié afin d'introduire les bénéfices suivants:

A) Rente différée indexée selon l'IPC durant la période d'attente en cas de cessation d'emploi après deux (2) ans de participation au régime.

La valeur présente de la rente différée indexée doit être au moins égale à la somme des cotisations de la personne salariée accumulées avec intérêts. Les intérêts sont accumulés selon les dispositions actuelles de la loi pour la période de service antérieure au 1er janvier 1991 et à cent pour cent (100%) par la suite.

Les dispositions actuelles concernant l'indexation d'une rente différée lors du paiement de celle-ci continuent de s'appliquer à la rente différée prévue ci-dessus. Le calcul de la rente différée indexée s'effectue sur la totalité des années de service créditées tant avant qu'après le 1er janvier 1991.

B) En cas de cessation d'emploi avec moins de deux (2) ans de participation, la personne salariée reçoit le remboursement de ses cotisations avec cent pour cent (100%) des intérêts accumulés pour le service effectué à compter du 1er janvier 1991. Les dispositions actuelles de la loi concernant le calcul des intérêts en cas de remboursement des cotisations s'appliquent au service effectué avant le 1er janvier 1991.

C) En cas de décès avant l'admissibilité à la retraite, le bénéfice payable est celui prévu au paragraphe B) si la personne salariée a moins de deux (2) années de participation.

Pour la personne salariée ayant plus de deux (2) années de participation, le bénéfice payable est égal à la valeur présente de la rente différée indexée.

D) En cas de décès après l'admissibilité à la retraite, la rente de conjoint survivant demeure réversible à cinquante pour cent (50%) du montant de la rente de la personne salariée décédée. Cependant, la personne salariée peut opter pour une rente réversible à soixante pour cent (60%) au conjoint, établie sur une base d'équivalence actuarielle.

Le calcul de la rente s'effectue sur la totalité des années de service créditées tant avant qu'après le 1er janvier 1991.

E) Les dispositions du présent article s'appliquent aux participants qui cotisent au RREGOP à compter du 1er janvier 1991.

2.02 À compter du 1er janvier 1991, la personne salariée âgée d'au moins cinquante-cinq (55) ans peut prendre sa retraite avec réduction actuarielle de sa rente.

Cette réduction est établie uniquement pour la période comprise entre la date de la retraite et la date à laquelle la personne salariée aurait été admissible à la retraite sans réduction actuarielle. Cette réduction est applicable sur la durée du paiement de la rente.

La personne salariée qui cesse son emploi entre cinquante-cinq (55) et soixante (60) ans peut opter entre le paiement de sa rente avec réduction actuarielle ou la rente différée indexée. À défaut d'option de la personne salariée, elle est présumée avoir opté pour la rente différée indexée.

2.03 Le participant au RREGOP qui prend un congé sans traitement suivant un congé de maternité, paternité ou adoption, peut en effectuer le rachat en ne payant que sa propre part, la part de la commission étant absorbée par le régime.

Cette disposition s'applique au congé sans traitement qui suit un congé de maternité, paternité ou adoption en cours le 1er janvier 1991 ou qui débute après cette date.

2.04 Les dispositions des sections III, IV et V du chapitre V.I du Titre I de la Loi sur le RREGOP continuent de s'appliquer jusqu'au 1er septembre 1992 en y apportant les ajustements suivants:

A) Seuls les participants au RREGOP le 31 décembre 1988 peuvent bénéficier du programme temporaire de retraite anticipée.

B) Les sommes dégagées à cette fin (le surplus au 31 décembre 1989 et l'excédent de cotisation de 0,9% en 1990 et de 0,09% en 1991 et en 1992) sont réservées en totalité au financement de ce programme.

C) Les parties aux présentes s'engagent à mettre fin à l'application des dispositions du présent article dans l'éventualité où les sommes réservées au financement du programme sont totalement engagées et ce, à compter du 1er septembre 1992.

D) Toutefois, à compter du 1er janvier 1992, les parties s'engagent à discuter de la poursuite du programme de retraite anticipée après le 1er septembre 1992 compte tenu des sommes disponibles.

2.05 Les parties s'engagent à maintenir leur taux de cotisation au niveau actuel à compter du 1er janvier 1990 jusqu'au 31 décembre 1992.

Les sommes ainsi dégagées serviront à financer les bénéfices prévus aux articles 2.01, 2.02, 2.03 et 2.04.

2.06 La date prévue à l'article 87 de la Loi sur le RREGOP est modifiée pour le 1er juillet 1992.

3.00 MODIFICATIONS AU RRF

3.01 À compter du 1er janvier 1991, la loi sur le RRF est modifiée afin d'introduire le bénéfice suivant pour les personnes qui cotisent au RRF à cette date:

- Rente de conjoint survivant réversible à soixante pour cent (60%) payable en cas de décès de la personne salariée.

Cette rente de conjoint survivant réversible à soixante pour cent (60%) s'applique sur la totalité des années de service créditées tant avant qu'après le 1er janvier 1991.

3.02 À compter du 1er janvier 1990, le critère de retraite "Facteur 90" est introduit au RRF de la même manière qu'il est appliqué au RREGOP.

À compter du 1er janvier 1991, il n'y a plus de possibilité de transfert du RRF au RREGOP. Toutefois, la participation au RRF est garantie à toute personne cotisant à ce régime le 31 décembre 1990 en autant qu'elle travaille pour un organisme visé par le RREGOP.

En cas de cessation d'emploi, cette garantie n'est applicable que si la personne salariée occupe à nouveau un emploi auprès d'un organisme visé par le RREGOP dans les cent quatre-vingts (180) jours suivant la cessation d'emploi. En cas de retour au travail après plus de cent quatre-vingts (180) jours de la cessation d'emploi, la participation au RREGOP est obligatoire et les années de service créditées au RRF comptent aux fins d'admissibilité au RREGOP.

3.03 À compter du 1er juillet 1989 jusqu'au 30 juin 1991, un nouveau programme temporaire de retraite anticipée est introduit au RRF selon les paramètres suivants:

- A) Seuls les participants âgés d'au moins soixante-deux (62) ans avec dix (10) années de service sont admissibles à ce programme.
- B) Un ajout (maximum 3 ans) au service crédité, indexé selon l'IPC-3%.
- C) Une compensation de la réduction applicable à la rente RRQ indexée à IPC-3%.
- D) L'anticipation de la P.S.V. sur une base d'équivalence actuarielle telle que prévue aux articles 203 à 209 de la Loi sur le RREGOP.
- E) Le maintien, sur demande de la personne salariée, de sa participation au régime d'assurance-maladie de base prévu à la convention jusqu'à l'âge de soixante-cinq (65) ans. La contribution de la commission prévue à la convention est comptabilisée dans le coût du programme de retraite anticipée, la personne versant sa quote-part de la prime exigible.
- F) Les dispositions de l'article 201 de la Loi sur le RREGOP s'appliquent intégralement à toute personne visée par le programme de retraite anticipée.
- G) Une personne ne peut bénéficier plus d'une fois des dispositions prévues aux programmes de retraite anticipée du RRF et du RREGOP.

3.04 À compter du 1er janvier 1990, le taux de cotisation des participants au RRF est fixé définitivement au taux applicable pour l'année 1989.

4.00 MODIFICATIONS AU RRE

4.01 À compter du 1er janvier 1990, la Loi sur le RRE est modifiée afin d'introduire le critère permanent de retraite suivant:

- Retraite après trente-trois (33) ans de service.

4.02 À compter du 1er janvier 1991, il n'y a plus de possibilité de transfert du RRE au RREGOP. Toutefois, la participation au RRE est garantie à toute personne cotisant à ce régime le 31 décembre 1990 en autant qu'elle travaille pour un organisme visé par le RREGOP.

En cas de cessation d'emploi, cette garantie n'est applicable que si la personne salariée occupe à nouveau un emploi auprès d'un organisme visé par le RREGOP dans les cent quatre-vingts (180) jours suivant la cessation d'emploi. En cas de retour au travail après plus de cent quatre-vingts (180) jours de la cessation d'emploi, la participation au RREGOP est obligatoire et les années de service créditées au RRE comptent aux fins d'admissibilité au RREGOP.

4.03 Le taux de cotisation pour les participants au RRE est maintenu pour les années 1990, 1991 et 1992 au taux applicable pour l'année 1989.

4.04 La CEQ et la CSN s'engagent à aviser conjointement le gouvernement, au plus tard le 31 décembre 1990, à l'effet de fixer définitivement ou non, à compter du 1er janvier 1991, le taux de cotisation du RRE au taux applicable pour l'année 1989.

À défaut d'un tel avis avant le 31 décembre 1990, le taux de cotisation du RRE est fixé définitivement à celui applicable pour l'année 1989 et ce, à compter du 1er janvier 1991.

5.00 RETRAITE PROGRESSIVE

À compter du 1er janvier 1991, les participants du RREGOP, du RRE et du RRF peuvent prendre une retraite progressive selon les paramètres suivants:

- i) l'octroi d'une retraite progressive est sujet à une entente préalable avec la commission en tenant compte des besoins du service;
- ii) le programme de retraite progressive est d'une durée de 1, 2 ou 3 ans, avec un pourcentage du temps de travail pouvant varier entre quatre-vingts pour cent (80%) et quarante pour cent (40%) de la semaine normale de travail et une rémunération équivalente au temps travaillé;
- iii) la prise de la retraite est obligatoire à la fin du programme;
- iv) le participant cotise sur le pourcentage du traitement qu'il reçoit durant le programme. Cependant, il peut décider de cotiser sur cent pour cent (100%) de son traitement;
- v) pour les fins du calcul de la rente, une pleine année de service est reconnue pour chacune des années de participation au programme;
- vi) le coût de cette mesure est partagé en parts égales entre la commission et le participant au programme;

vii) sous réserve des dispositions du sous-paragraphe iv), le participant peut défrayer sa partie du coût relatif à ce programme par le biais d'une réduction actuarielle de sa rente ou par le biais d'un versement unique à la CARRA à la fin de sa retraite progressive;

viii) les autres modalités d'application du programme de retraite progressive font l'objet d'entente aux tables sectorielles.

6.00 NON-DISCRIMINATION DES AVANTAGES SOCIAUX AU RRE-RRF

Le Gouvernement, la CEQ, la FTQ, la CSN et le SFPQ conviennent de mandater le Comité de retraite de la CARRA afin d'analyser les modifications législatives nécessaires pour éliminer certaines clauses discriminatoires au RRE et au RRF.

À cet égard, le Comité de retraite devra former un comité "ad hoc" sur lequel siégeront des représentants du Gouvernement et des personnes désignées par les syndicats représentant les employés visés par ces deux (2) régimes.

Le mandat du Comité de retraite prendra effet à compter de la date d'entrée en vigueur des dispositions légales visant à éliminer la discrimination dans les avantages sociaux.

Les parties conviennent également que les modifications qui seront apportées aux lois ne pourront avoir pour effet d'augmenter le coût de ces régimes.

Le Comité de retraite fera rapport au ministre responsable de la CARRA dans les six (6) mois suivant la prise d'effet de son mandat.

7.00 REVENUS À LA RETRAITE ET PROGRAMME DE RETRAITE GRADUELLE

Le Gouvernement, la CEQ, la CSN, la FTQ et le SFPQ conviennent de mandater le Comité de retraite de la CARRA afin que soient effectuées les études prévues au présent article.

À cet égard, le Comité de retraite devra former un comité "ad hoc" sur lequel siégeront des représentants du Gouvernement et des personnes désignées par les syndicats.

A) Revenus à la retraite et indexation des rentes

- i) examiner le niveau de remplacement de revenu à la retraite ainsi que son évolution en regard de l'inflation;
- ii) déterminer le niveau de remplacement de revenu à la retraite susceptible de rencontrer les besoins des employés des secteurs public et parapublic;
- iii) évaluer les impacts possibles des solutions retenues par le comité sur le coût des régimes de retraite (RRE, RRF, RREGOP).

B) Programme de retraite graduelle

- i) examiner différentes formes et modalités d'application d'un programme permanent de retraite graduelle avec ou sans supplément de rémunération provenant du régime de retraite qui pourrait être mis sur pied à l'intérieur des régimes de retraite (RRE, RRF et RREGOP);
- ii) évaluer l'impact de la mise sur pied d'un tel programme permanent de retraite graduelle sur le coût de ces régimes.

Le Comité de retraite fait rapport aux parties dans les meilleurs délais. Ce rapport est remis si possible avant le 31 décembre 1990.

8.00 MODIFICATIONS DU RÉGIME

Sous réserve des modifications prévues aux présentes, au cours de la durée de la présente convention, aucune modification au RREGOP ne peut rendre les dispositions du régime moins favorables à l'endroit des personnes salariées, sauf s'il y a accord à cet effet.

ANNEXE XV

Intégration, fusion ou annexion de commissions scolaires

Lors d'intégration, fusion ou annexion de commissions scolaires, les parties négociantes à l'échelle nationale se rencontrent en vue de discuter des modalités relatives aux normes de transfert et d'intégration des personnels.

ANNEXE XVI

Écran cathodique

La commission doit s'assurer, dans la mesure prévue par la loi et les règlements qui lui sont applicables, que les personnes salariées qui utilisent un écran cathodique puissent accomplir leur travail sans danger pour leur santé, leur sécurité ou leur intégrité physique.

La commission et le syndicat, dans le cadre du comité prévu à la clause 8-5.03, examinent les problèmes relatifs à l'utilisation de ces écrans et discutent, s'il y a lieu, des moyens à mettre en place pour que les personnes salariées puissent accomplir leur travail de façon sécuritaire.

ANNEXE XVII

Comité paritaire sur les assurances

L'annexe X de la convention collective 1986-1989 est maintenue aux mêmes conditions et ce, jusqu'au 30 juin 1990.

ANNEXE XVIII

Annexe relative à l'intégration de
personnes salariées à la classe de
"préposé aux élèves handicapés"

1. Dans les quatre-vingt-dix (90) jours de l'entrée en vigueur de la convention, la commission fait parvenir un avis écrit attribuant la classe d'emplois de "préposé aux élèves handicapés" aux personnes salariées qui exercent, à la date d'entrée en vigueur de la convention, de façon principale et habituelle les attributions caractéristiques de cette classe d'emplois.
2. L'intégration dans la classe d'emplois de préposé aux élèves handicapés se fait conformément aux dispositions de la clause 6-2.15 de la convention.
3. La personne salariée qui considère qu'elle aurait dû se voir attribuer la classe d'emplois de préposé aux élèves handicapés peut soumettre un grief à cet effet avant le 1er juillet 1990.

La personne salariée doit exposer sommairement les motifs de son désaccord. La commission communique sa réponse à la personne salariée avec un exemplaire au syndicat, dans les trente (30) jours ouvrables de la réception du grief.

En cas de réponse insatisfaisante ou à défaut de réponse dans le délai prévu, la personne salariée peut, dans les trente (30) jours ouvrables qui suivent l'expiration du délai prévu pour la réponse, soumettre son grief à l'arbitrage selon la procédure prévue à la clause 6-1.16.

Dans ce cas, l'arbitre détermine si la personne salariée doit se voir attribuer ou non la classe d'emplois de "préposé aux élèves handicapés" et si oui, l'échelon auquel elle a droit et les montants de rétroactivité.

4. La personne salariée qui se voit attribuer la classe d'emplois "préposé aux élèves handicapés" en vertu des présentes, a droit, à titre de rétroactivité, à un montant d'argent égal à la différence entre:

- les sommes auxquelles elle aurait eu droit par application des dispositions des présentes pour la période comprise entre le 1er janvier 1990 et la date de l'avis de classement prévu à l'article 1, compte-tenu de son service actif ou, selon le cas, du nombre d'heures rémunérées, au cours de cette même période;

et

- toutes les sommes perçues pour la période comprise entre le 1er janvier 1990 et la date de l'avis de classement par application des dispositions prévues à la convention.

La personne salariée qui est reclassée "préposé aux élèves handicapés" suite au dépôt d'un grief reçoit les montants de rétroactivité selon les dispositions prévues ci-haut pour la période comprise entre le 1er janvier 1990 et la date du reclassement.

5. Le montant d'argent dû à titre de rétroactivité par application des présentes est versé dans les quarante-cinq (45) jours des avis de classement.
6. Si, au 1er janvier 1990, la commission a déjà amorcé les procédures pour combler un poste, la commission continue, pour ce poste, à se conformer aux dispositions en vigueur avant cette date.

Les mouvements de personnel effectués entre le 1er janvier 1990 et la date effective où les personnes salariées sont reclassées ne sont pas remis en cause.

ANNEXE XIX

Disposition particulière relative à
l'assurance-salaire long terme

Dans le cas de la prestation prévue au sous-alinéa iiiii) du paragraphe A) de la clause 5-3.31, la partie patronale négociante à l'échelle nationale prévoit par le biais du cahier des charges ou autrement que le contrat d'assurance comprend la clause compromissoire suivante:

"Advenant le refus de paiement de la prestation par l'assureur, il y a rencontre entre le médecin de l'assureur et celui de la personne assurée éligible aux prestations d'assurance-salaire long terme afin de s'entendre. S'il n'y a pas d'entente, un autre médecin est choisi d'un commun accord entre les deux (2) médecins. En cas de désaccord sur le choix de l'arbitre-médecin, il est désigné par la Commission administrative des régimes de retraite et d'assurances. La décision de cet arbitre-médecin est finale, sans appel et lie la personne assurée et l'assureur."

- 240 c -

ANNEXE XX (SUITE)

RÉGIME DE MISE À LA RETRAITE
DE FAÇON PROGRESSIVE

ENTENTE INTERVENUE

ENTRE

La commission scolaire _____
appelée ci-après la commission

ET

Nom: _____ Prénom: _____

Adresse: _____

Appelé ci-après la personne salariée

OBJET: RÉGIME DE MISE À LA RETRAITE DE FAÇON PROGRESSIVE

1. Période de mise à la retraite de façon progressive

La présente entente entre en vigueur le _____ et se termine le _____.

Elle peut se terminer à une date différente dans les circonstances et selon les modalités prévues aux clauses 3 et 4 ci-après mentionnées.

2. Temps travaillé

Pendant la durée de l'entente, le nombre d'heures travaillées ⁽¹⁾ par la personne salariée est égal à _____% de la durée de la semaine régulière de travail prévue pour sa classe d'emplois.

Malgré l'alinéa précédent, la commission et la personne salariée peuvent convenir de modifier ce pourcentage à la condition toutefois que le nombre d'heures travaillées ne soit pas inférieur à quarante pour cent (40%) de la durée de la semaine régulière de travail prévue pour sa classe d'emplois.

(1) Dans le cas d'une personne salariée qui occupe un poste à caractère cyclique ou saisonnier ou qui travaille dans le cadre de l'article 10-4.00, le nombre d'heures travaillées ne peut être inférieur à quarante pour cent (40%) de la durée des heures régulières de travail sur une base annuelle.

ANNEXE XX (SUITE)

3. Modifications aux dates fixées pour le début ou la fin de l'entente

Dans le cas où la personne salariée n'aurait pas droit à sa pension à la fin de l'entente en raison de circonstances hors de son contrôle déterminées par règlement, l'entente est prolongée jusqu'à la date où la personne salariée aura droit à sa pension, même si la période totale de mise à la retraite de façon progressive devait excéder trois (3) ans.

Toute modification aux dates fixées pour le début ou la fin de l'entente doit préalablement être acceptée par la CARRA.

4. Nullité ou fin de l'entente

- A) Advenant la retraite, la démission, la mise à pied, le congédiement, le décès de la personne salariée ou la fin de la prolongation intervenue, le cas échéant, en vertu de la clause 3, l'entente prend fin à la date de l'événement.
- B) Il en est de même dans le cas de désistement qui ne peut intervenir qu'avec l'accord de la commission.
- C) L'entente prend également fin lorsque la personne salariée est relocalisée chez un autre employeur par application des dispositions de la convention, à moins que ce nouvel employeur accepte la continuation de l'entente suivant les conditions ou modalités qu'il détermine, et à la condition que cette continuation reçoive l'approbation de la CARRA.
- D) Si l'entente devient nulle ou prend fin en raison de circonstances prévues précédemment ou qui sont déterminées par règlement, le traitement admissible, le service crédité et les cotisations sont déterminés, pour chacune de ces circonstances, de la manière prévue par règlement.

EN FOI DE QUOI, LES PARTIES ONT SIGNÉ À _____
CE _____ IÈME JOUR DU MOIS DE _____ 19____.

POUR LA COMMISSION SCOLAIRE

SIGNATURE DE LA PERSONNE SALARIÉE

Copie conforme de l'entente est transmise au syndicat par la commission.

LETTRE D'INTENTION RELATIVE AUX
RÉGIMES DE RETRAITE (RREGOP, RRE, RRF)

1. Pour les salariés qui prendront leur retraite entre le 1er janvier 1992 et le 31 décembre 1997

Les parties conviennent de poursuivre les discussions par l'intermédiaire d'un comité sur l'opportunité et les moyens en vue de s'assurer que les salariés qui prendront leur retraite entre le 1er janvier 1992 et le 31 décembre 1997 seront traités équitablement par rapport à ceux qui prendront leur retraite après le 31 décembre 1997. Le comité produit un rapport dans les 90 jours de la signature de l'entente.

2. Poursuite du programme de retraite anticipée

À compter de la date de la signature de la présente entente, création d'un comité technique composé de représentants du Secrétariat du Conseil du trésor et des personnes les plus représentatives* des participants et participantes au Régime de retraite des employés du gouvernement et des organismes publics (RREGOP), au Régime de retraite des enseignants (RRE) et au Régime de retraite des fonctionnaires (RRF) pour discuter de la continuité des programmes temporaires de retraite anticipée (62 ans - 2 années de service et 35 années de service). Le mandat du comité sera d'examiner et d'élaborer, s'il y a lieu, les adaptations nécessaires pour permettre la prolongation de ces programmes selon les paramètres de la présente entente.

Les coûts reliés à l'extension de ces programmes seront pris exclusivement à même les sommes disponibles le 1er septembre 1992 et provenant des programmes antérieurs.

Les parties devront tenir compte des dispositions législatives existantes et des impacts administratifs pour effectuer ces adaptations, s'il y a lieu.

Sous réserve des dispositions qui précèdent, le gouvernement s'engage à proposer à l'Assemblée nationale, pour adoption, les dispositions législatives donnant suite aux adaptations qui auront fait consensus au comité et qui seront nécessaires à la poursuite des programmes temporaires de retraite anticipée, avec effet rétroactif au 1er septembre 1992.

3. Rachat de crédit de rente au RREGOP

Le gouvernement s'engage à proposer à l'Assemblée nationale pour adoption les dispositions législatives nécessaires visant à remplacer, à l'article 87 du RREGOP, la date du 1er juillet 1992 par celle du 1er juillet 1994.

* Sans modifier les règles de représentativité, chacune des personnes les plus représentatives aura droit à deux représentants ou représentantes.

&

Page ajoutée

- 240 f -

&

Annexe XXII

COMITÉS INTERSECTORIELS

Dans les 15 jours de l'entrée en vigueur de l'entente, les parties négociantes à l'échelle nationale se rencontrent pour convenir de la mise sur pied de comités techniques de "réflexions et échanges" sur l'emploi.

En premier lieu, celles-ci devront convenir des mécanismes (y compris, le cas échéant, les libérations avec traitement), les échanciers et les mandats des comités qui leur apparaîtra approprié de créer.

& 1992-10-23

- 240 g -

Annexe XXIII

ÉCHÉANCES DES PROCHAINES NÉGOCIATIONS

Les parties conviennent que la prochaine phase des négociations débutera le 1er mai 1993 et les personnes salariées, membres des comités de négociation, seront libérées, à cette date, selon les mêmes modalités que celles prévues aux protocoles convenus lors des dernières négociations quant au maintien du traitement et au nombre de personnes libérées.

Les propositions syndicales seront déposées au mois de juin 1993.

Les propositions patronales seront déposées au mois de septembre 1993.

- 240 h -

Annexe XXIV

OBJET: RETRAIT DES RÉFÉRENCES AU TITRE DU SUPÉRIEUR IMMÉDIAT

RELATIVEMENT AUX CLASSES D'EMPLOIS DE SECRÉTAIRE DE DIRECTION,

SECRÉTAIRE D'ÉCOLE ET SECRÉTAIRE

- 1- Suite à la signature de la présente entente, après consultation de la partie syndicale négociante à l'échelle nationale, la partie patronale négociante à l'échelle nationale procède au retrait des références au titre du supérieur immédiat (classement moquette) relativement aux classes d'emploi de secrétaire de direction, de secrétaire d'école et de secrétaire prévues au plan de classification. Ces modifications ne peuvent avoir pour effet de supprimer l'une de ces classes d'emploi.

La consultation de la partie syndicale négociante à l'échelle nationale débutera au cours du mois de septembre 1992.

- 2- L'attribution de l'une des classes d'emploi mentionnées au paragraphe 1 est basée sur la nature du travail et sur les attributions caractéristiques dont l'exercice est exigé au 1er juillet 1992 de façon principale et habituelle.
- 3- Le classement pouvant résulter de ces modifications est rétroactif au 1er juillet 1992 ou à la date d'embauche de la personne salariée si elle est postérieure. Ce classement ne peut résulter en une rétrogradation.
- 4- Les modalités d'application, suite au retrait des références au titre de supérieur immédiat (classement moquette) au plan de classification, seront convenues entre les parties négociantes à l'échelle nationale conformément à la clause 2-2.04.

ANNEXE XXV

OBJET: Lettre d'entente relative à l'intégration des personnes salariées aux classes d'emplois de "secrétaire, secrétaire de gestion et secrétaire d'école"

1. La commission fait parvenir à chaque personne salariée régulière, chaque personne salariée visée à l'article 10-1.00 et à chaque personne salariée temporaire, détenant la classe d'emplois de secrétaire, secrétaire de direction ou secrétaire d'école, un avis de classement lui attribuant une des classes d'emplois de secrétaire, secrétaire de gestion ou secrétaire d'école.

Cet avis écrit est transmis dans les six mois de la signature de la présente entente par les parties nationales. Une copie de l'avis de classement est transmise au syndicat.

Lors d'une promotion, l'avis de classement indique également l'échelon et le taux de traitement. Les dispositions de la clause 6-2.15 s'appliquent.

2. L'attribution d'une classe d'emplois (secrétaire, secrétaire de gestion ou secrétaire d'école) est basée sur la nature du travail et sur les attributions caractéristiques dont l'exercice était exigé de la personne salariée, de façon principale et habituelle, au 1er juillet 1992.

Cependant, pour les secrétaires, les secrétaires de direction et les secrétaires d'école qui se sont vu attribuer un autre poste de leur classe d'emplois dans le cadre de l'intégration des commissions scolaires au 1er juillet 1992, l'avis de classement est basé sur la nature du travail et les attributions caractéristiques dont l'exercice est exigé, de façon principale et habituelle, à la date de la signature de la présente entente.

En outre, lorsque les fonctions exercées par une secrétaire de direction ou une secrétaire d'école correspondent à celles définies à la classe d'emplois de secrétaire, la commission modifie les fonctions de la personne salariée de manière à ce qu'elles correspondent, selon le cas, à la classe d'emplois de secrétaire de gestion ou de secrétaire d'école; les dispositions de la clause 6-1.08 s'appliquent.

3. Les parties conviennent, conformément à l'article 6-1.00 de la convention, que les échelles de traitement prévues à la convention collective actuelle pour les classes d'emplois de secrétaire, secrétaire de direction et secrétaire d'école s'appliquent aux classes d'emplois telles que modifiées le 10 novembre 1993.

À cette fin, l'échelle de traitement de la classe d'emplois de secrétaire de direction devient l'échelle de traitement applicable à la classe d'emplois de secrétaire de gestion.

4. Le classement pouvant découler de ces modifications au plan de classification est rétroactif au 1er juillet 1992 et il ne peut résulter en une rétrogradation.
5. La personne salariée visée à l'article 1 qui considère qu'elle aurait dû se voir attribuer la classe d'emplois de secrétaire d'école ou de secrétaire de gestion peut soumettre un grief à cet effet à la commission dans les quatre-vingt-dix (90) jours suivant son avis de classement. Le grief peut porter également sur l'échelon attribué selon le troisième paragraphe de l'article 1. Le syndicat peut, dans les mêmes délais, soumettre un grief au nom de cette personne salariée.

ANNEXE XXV (SUITE)

5. (suite)

La personne salariée doit exposer sommairement les motifs de son désaccord. La commission communique sa réponse à la personne salariée avec copie au syndicat, dans les trente (30) jours ouvrables de la réception du grief.

En cas de réponse insatisfaisante ou à défaut de réponse dans le délai prévu, le syndicat peut, dans les trente (30) jours ouvrables qui suivent l'expiration du délai prévu pour la réponse, soumettre le grief à l'arbitrage.

Le grief est référé à l'arbitrage accéléré prévu à la clause 9-2.25 et il est entendu par un des arbitres dont le nom est mentionné à la clause 6-1.16.

6. À la demande de l'une des parties négociantes à l'échelle nationale, un comité paritaire est formé pour tenter de régler ces griefs de classement.

Ce comité paritaire est composé de deux (2) représentants de chacune des parties négociantes à l'échelle nationale et voit à établir son mode de fonctionnement. L'article 3-6.00 de la convention collective s'applique aux représentants syndicaux.

7. En cas d'arbitrage, l'arbitre détermine si la personne salariée doit se voir attribuer ou non une des classes d'emplois mentionnées à l'article 1 ou l'échelon auquel elle a droit et les montants de rétroactivité.

8. Lors d'une promotion, la personne salariée a droit, à titre de rétroactivité, à un montant d'argent égal à la différence, si elle est positive, entre:

- les sommes auxquelles elle aurait eu droit par application des dispositions des présentes pour la période comprise entre le 1er juillet 1992 et la date de l'avis de classement prévu à l'article 1 ou la date du reclassement compte tenu de son service actif ou du nombre d'heures rémunérées, au cours de cette même période;

et

- toutes les sommes déjà versées par la commission au même titre pour la période comprise entre le 1er juillet 1992 et la date de l'avis de classement prévu à l'article 1 ou, selon le cas, du reclassement.

9. La personne salariée régulière détenant la classe d'emplois de secrétaire a droit à la rétroactivité prévue à l'article 8, dans les cas suivants:

- a) Lorsque les fonctions qu'elle a exercées entre le 1er juillet 1992 et la date de l'avis de classement, ou pendant une partie de cette période, correspondent à la classe d'emplois de secrétaire de gestion ou de secrétaire d'école;
- b) Lorsqu'elle a été absente durant toute la période du 1er juillet 1992 à la date de l'avis de classement et qu'elle répond aux deux conditions suivantes:
 - i) son poste comporte des fonctions qui correspondent à la classe d'emplois de secrétaire de gestion ou de secrétaire d'école;
 - ii) elle reçoit une prestation, une indemnité ou un traitement de la commission durant son absence.

- 240 k -

ANNEXE XXV (SUITE)

10. La personne salariée visée à l'article 10-1.00 et la personne salariée temporaire remplaçante détenant la classe d'emplois de secrétaire, qui rencontrent les conditions prévues au paragraphe a) de l'article 9, ont également droit à la rétroactivité. Il en est de même de la personne salariée temporaire embauchée lors d'un surcroît de travail ou d'un événement imprévu ayant reçu l'avis de classement en vertu de l'article 1.
11. Lorsque la date d'embauche ou du mouvement de personnel est postérieure au 1er juillet 1992, elle constitue la date de référence aux fins d'application de la présente entente.
12. Le montant d'argent dû à titre de rétroactivité par application des présentes est versé dans les quarante-cinq (45) jours des avis de classement.
13. Les mouvements de personnel effectués entre le 1er juillet 1992 et la date effective où les personnes salariées sont reclassées ne sont pas remis en cause.

- 240 1 -

ANNEXE XXV (SUITE)

APPENDICE 1

Les parties conviennent, qu'aux fins de l'intégration au 1er juillet 1992, l'expression "secrétariat de l'école*" prévue à la nature du travail de la classe d'emplois de secrétaire d'école, peut signifier qu'il existe des secrétariats distincts dans les cas suivants:

- lorsque l'école* est à vocations multiples (formation générale aux jeunes, formation professionnelle, éducation des adultes);
- lorsque l'école* est constituée de plusieurs immeubles;
- lorsque l'école* est divisée en unités administratives selon les cycles d'enseignement;
- lorsqu'il est formellement prévu que l'école* est divisée en unités administratives selon les niveaux d'enseignement.

* ou centre d'éducation des adultes ou centre de formation professionnelle.

LETTRE D'ENTENTE NO I

Les conditions de travail des personnes salariées occupant un poste dans un service de garde en milieu scolaire directement géré par la commission


- A) Les dispositions mentionnées au paragraphe B) qui suit, s'appliquent malgré les dispositions de l'article 10-3.00, sauf en ce qui concerne le classement des personnes salariées et le taux de rémunération, où les dispositions pertinentes de l'article 10-3.00 s'appliquent.
- B) La personne salariée qui à l'expiration de la convention collective 1979-1982 occupait un poste dans un service de garde en milieu scolaire directement géré par la commission et bénéficiait des avantages de la convention collective 1979-1982 que la commission lui appliquait selon le statut qu'elle détenait à cette date, continue de bénéficier de ces avantages à la condition qu'il n'y ait pas eu rupture de son lien d'emploi et qu'elle occupe un poste dans un service de garde directement géré par la commission à la date d'entrée en vigueur de la lettre d'entente.

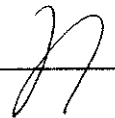
EN FOI DE QUOI, les parties ont signé à Montréal, ce 20e jour de décembre 1989.

POUR LE COMITÉ PATRONAL DE NÉGOCIATION POUR LES COMMISSIONS SCOLAIRES POUR CATHOLIQUES, LES COMMISSIONS SCOLAIRES CONFESSIONNELLES CATHOLIQUES ET LES CORPORATIONS DE SYNDICS D'ÉCOLE POUR CATHOLIQUES (CPNCC)

POUR LE SYNDICAT DES EMPLOYÉES ET EMPLOYÉS PROFESSIONNELS-LES ET DE BUREAU, SECTION LOCALE 57 (SEPB)

POUR L'UNION INTERNATIONALE DES EMPLOYÉS PROFESSIONNELS ET DE BUREAU, LOCAL 440





LETTRE D'ENTENTE NO II

CLASSEMENT DES LOCALITÉS

Compte tenu des études actuellement réalisées par le Bureau de la Statistique du Québec (BSQ) dans le cadre du mandat établi par le Comité paritaire sur les disparités régionales prévu à la lettre d'entente numéro III de la convention collective 1986-1989;

Compte tenu du fait que les résultats de ces études sont transmis aux parties syndicale et patronale dès que disponibles;

Il est convenu:


- 1) que les parties syndicale et patronale se rencontreront pour discuter du classement des localités et des conditions afférentes lors de la parution des résultats des études du BSQ et notamment du cas de la municipalité de Baie Trinité;
- 2) que les discussions dont il est fait mention à la présente lettre d'entente ne puissent en aucun cas conduire à un différend au sens du Code du travail.


EN FOI DE QUOI, les parties ont signé à Montréal, ce 20e jour de décembre 1989.

POUR LE COMITÉ PATRONAL DE NÉGOCIATION POUR LES COMMISSIONS SCOLAIRES POUR CATHOLIQUES, LES COMMISSIONS SCOLAIRES CONFESIONNELLES CATHOLIQUES ET LES CORPORATIONS DE SYNDICS D'ÉCOLE POUR CATHOLIQUES (CPNCC)

POUR LE SYNDICAT DES EMPLOYÉES ET EMPLOYÉS PROFESSIONNELS-LES ET DE BUREAU, SECTION LOCALE 57 (SEPB)

POUR L'UNION INTERNATIONALE DES EMPLOYÉS PROFESSIONNELS ET DE BUREAU, LOCAL 440





LETTRE D'ENTENTE NO III

DISPARITÉS RÉGIONALES

Les parties conviennent de ce qui suit:


1. La formation d'un comité paritaire formé de quatre (4) personnes dont deux (2) représentants patronaux et deux (2) représentants syndicaux, étant entendu que chaque partie possède un vote.
2. Le mandat de ce comité comporte les deux (2) volets suivants:
 - a) établir une politique uniforme sur l'évaluation des coûts de logement à être déclarés aux fins d'impôt;
 - b) examiner les différentes solutions aux problèmes encourus suite aux modifications des régimes fiscaux.
3. Le comité remet son rapport dans les trois (3) mois de la date d'entrée en vigueur de la convention, à moins que les parties n'en conviennent autrement.
4. Dès la remise du rapport aux parties négociantes, des discussions sont entreprises afin de convenir de solutions appropriées.
5. Le Gouvernement assume les frais de secrétariat du comité ainsi que les frais des libérations syndicales incluant la prime d'isolement et d'éloignement des représentants syndicaux, membres du comité.


EN FOI DE QUOI, les parties ont signé à Montréal, ce 20e jour de décembre 1989.

POUR LE COMITÉ PATRONAL DE NÉGOCIATION POUR LES COMMISSIONS SCOLAIRES POUR CATHOLIQUES, LES COMMISSIONS SCOLAIRES CONFESSIONNELLES CATHOLIQUES ET LES CORPORATIONS DE SYNDICS D'ÉCOLE POUR CATHOLIQUES (CPNCC)

POUR LE SYNDICAT DES EMPLOYÉES ET EMPLOYÉS PROFESSIONNELS-LES ET DE BUREAU, SECTION LOCALE 57 (SEPB)

POUR L'UNION INTERNATIONALE DES EMPLOYÉS PROFESSIONNELS ET DE BUREAU, LOCAL 440





LETTRE D'ENTENTE NO IV

Dispositions particulières concernant certaines personnes salariées embauchées dans le cadre des dispositions du paragraphe b) de la clause 10-1.01 de la convention collective 1986-1989


Dans les soixante (60) jours de la date d'entrée en vigueur de la convention, la commission identifie les noms et prénoms des employés embauchés en vertu des dispositions du paragraphe b) de la clause 10-1.01 de la convention collective 1986-1989, en service à la date d'entrée en vigueur de la convention et qui ne travaillent pas exclusivement dans le cadre des sessions de cours d'éducation des adultes aux fins de la convention et en informe le syndicat.

Malgré les dispositions de l'article 7-1.00 de la convention, ces personnes salariées se voient à compter du 1er janvier 1990 confirmer par la commission, le cas échéant, comme personne salariée à l'essai occupant un poste à temps complet ou à temps partiel et sont avisées de leur classe d'emplois ainsi que de leur échelon tel que déterminé selon les modalités prévues aux clauses 6-2.03 à 6-2.07. Aux fins de la détermination de l'échelon de ces personnes salariées, l'expérience comprise entre le 1er janvier 1983 et le 31 décembre 1983 ne peut être reconnue.

La présente lettre d'entente ne s'applique pas aux personnes salariées temporaires.


EN FOI DE QUOI, les parties ont signé à Montréal, ce 20e jour de décembre 1989.

POUR LE COMITÉ PATRONAL DE NÉGOCIATION POUR LES COMMISSIONS SCOLAIRES POUR CATHOLIQUES, LES COMMISSIONS SCOLAIRES CONFESIONNELLES CATHOLIQUES ET LES CORPORATIONS DE SYNDICS D'ÉCOLE POUR CATHOLIQUES (CPNCC)



POUR LE SYNDICAT DES EMPLOYÉES ET EMPLOYÉS PROFESSIONNELS-LES ET DE BUREAU, SECTION LOCALE 57 (SEPB)

POUR L'UNION INTERNATIONALE DES EMPLOYÉS PROFESSIONNELS ET DE BUREAU, LOCAL 440





ENTENTE INTERVENUE ENTRE

S2A

LE COMITÉ PATRONAL DE NÉGOCIATION
DES COMMISSIONS SCOLAIRES POUR CATHOLIQUES
(CPNCC)

ET

LE SYNDICAT DES EMPLOYÉES ET EMPLOYÉS
PROFESSIONNELS-LES ET DE BUREAU, SECTION
LOCALE 57, ET L'UNION INTERNATIONALE DES
EMPLOYÉS PROFESSIONNELS ET DE BUREAU,
LOCAL 440, AFFILIÉS À LA FÉDÉRATION DES
TRAVAILLEURS ET TRAVAILLEUSES DU QUÉBEC
(FTQ)

AMENDEMENTS

AMENDEMENT DU 19 SEPTEMBRE 1994

Page: VI
Pages: 76, 220

MONSIEUR YVES DELAMARRE
ADMINISTRATEUR GENERAL
955, CHEMIN SAINT-LOUIS
QUEBEC, (QUEBEC)
G1S 4S4
(E S2AF - 1)

SECTION DES AMENDEMENTS

Pages A-84 à A-86

69-7170(6)

1990-1991

INSTRUCTIONS

DE

MISE À JOUR

SUPPRIMER LES PAGES

INSÉRER LES PAGES

V - VI	(Table des matières)	V - VI	<input type="checkbox"/>
75 - 76		75 - 76	<input type="checkbox"/>
219 - 220		219 - 220	<input type="checkbox"/>

AJOUTER LES PAGES

SECTION DES AMENDEMENTS: A-84 - A-86

Mise à jour effectuée par: _____ le: _____

NOTE: À conserver pour fins de vos dossiers.

**POUR UN CHANGEMENT D'ADRESSE OU UNE DEMANDE D'INFORMATION,
VEUILLEZ COMMUNIQUER AVEC LE:**



Comité patronal de négociation
des commissions scolaires
pour catholiques
955, chemin Saint-Louis, Sous-sol
QUÉBEC, (Québec)
G1S 4S4

TÉL. - BUR. : (418) 643-9865
- FAX : (418) 643-7926



ENTENTE INTERVENUE ENTRE

S2A

LE COMITÉ PATRONAL DE NÉGOCIATION
DES COMMISSIONS SCOLAIRES POUR CATHOLIQUES
(CPNCC)

ET

LE SYNDICAT DES EMPLOYÉES ET EMPLOYÉS
PROFESSIONNELS-LES ET DE BUREAU, SECTION
LOCALE 57, ET L'UNION INTERNATIONALE DES
EMPLOYÉS PROFESSIONNELS ET DE BUREAU,
LOCAL 440, AFFILIÉS À LA FÉDÉRATION DES
TRAVAILLEURS ET TRAVAILLEUSES DU QUÉBEC
(FTQ)

AMENDEMENTS

AMENDEMENT DU 10 NOVEMBRE 1993

Pages: V et VI
Pages: 240-1 à 240-1

MONSIEUR MARIO DOYON
D.G.R.T. - D.R.P.
955, CHEMIN ST-LOUIS
QUEBEC (QUEBEC)
G1S 4S4
(E S2AF - 1)

SECTION DES AMENDEMENTS

Pages A-78 à A-83

69-7154(5)

1990-1991

INSTRUCTIONS

DE

MISE À JOUR

SUPPRIMER LES PAGES

INSÉRER LES PAGES

V - VI (Table des matières)

V - VI

240 i - 240 j

240 k - 240 l

AJOUTER LES PAGES

SECTION DES AMENDEMENTS:

A-78 - A-83

Mise à jour effectuée par: _____ le: _____

NOTE: À conserver pour fins de vos dossiers.

POUR UN CHANGEMENT D'ADRESSE OU UNE DEMANDE D'INFORMATION, VEUILLEZ COMMUNIQUER
AVEC LE CPNCC: - TÉL. - BUR.: (418) 643-9865
- FAX : (418) 643-7926

CPNCC
955, CHEMIN SAINT-LOUIS
QUÉBEC, (QUÉBEC)
G1S 4S4



S2A

ENTENTE INTERVENUE ENTRE

LE COMITÉ PATRONAL DE NÉGOCIATION
DES COMMISSIONS SCOLAIRES POUR CATHOLIQUES
(CPNCC)

ET

LE SYNDICAT DES EMPLOYÉES ET EMPLOYÉS
PROFESSIONNELS-LES ET DE BUREAU, SECTION
LOCALE 57, ET L'UNION INTERNATIONALE DES
EMPLOYÉS PROFESSIONNELS ET DE BUREAU,
LOCAL 440, AFFILIÉS À LA FÉDÉRATION DES
TRAVAILLEURS ET TRAVAILLEUSES DU QUÉBEC
(FTQ)

MONSIEUR MARIO DOYON
D.G.R.T. - D.R.F.
955, CHEMIN ST-LOUIS
QUÉBEC (QUÉBEC)
G1S 4S4

(E S2AF - 1)

AMENDEMENTS

AMENDEMENT DU 1992-10-23

Pages: II - V - VI

Pages: 36 à 39, 43 à 47, 73 à 78, 85, 135, 141, 144, 148 à 167, 220, 224,
227, 240e à 240h

SECTION DES AMENDEMENTS

Pages: A-38 à A-77

69-7136(4)

1990-1991

INSTRUCTIONS

DE

MISE À JOUR

SUPPRIMER LES PAGES

INSÉRER LES PAGES

I - VI	(Table des matières)	I - VI	<input type="checkbox"/>
35 - 50		35 - 50	<input type="checkbox"/>
73 - 78		73 - 78	<input type="checkbox"/>
85 - 86		85 - 86	<input type="checkbox"/>
135 - 136		135 - 136	<input type="checkbox"/>
141 - 168		141 - 168	<input type="checkbox"/>
219 - 220		219 - 220	<input type="checkbox"/>
223 - 224		223 - 224	<input type="checkbox"/>
227 - 228		227 - 228	<input type="checkbox"/>
		240e - 240h	<input type="checkbox"/>

AJOUTER LES PAGES

SECTION DES AMENDEMENTS:

A-38 - A-77

Mise à jour effectuée par: _____ le: _____

NOTE: À conserver pour fins de vos dossiers.

POUR UN CHANGEMENT D'ADRESSE OU UNE DEMANDE D'INFORMATION, VEUILLEZ COMMUNI-
QUER AVEC LE CPNCC: - TEL. BUR.: (418) 643-9865
- TEL. FAX : (418) 643-7926
- COURRIER: CPNCC
955, CHEMIN SAINT-LOUIS
QUÉBEC, (QUÉBEC) G1S 4S4



S2A

ENTENTE INTERVENUE ENTRE

LE COMITÉ PATRONAL DE NÉGOCIATION
DES COMMISSIONS SCOLAIRES POUR CATHOLIQUES
(CPNCC)

ET

LE SYNDICAT DES EMPLOYÉES ET EMPLOYÉS
PROFESSIONNELS-LES ET DE BUREAU, SECTION
LOCALE 57, ET L'UNION INTERNATIONALE DES
EMPLOYÉS PROFESSIONNELS ET DE BUREAU,
LOCAL 440, AFFILIÉS À LA FÉDÉRATION DES
TRAVAILLEURS ET TRAVAILLEUSES DU QUÉBEC
(FTQ)

MONSIEUR MARIO DOYON
D.G.R.H. - D.R.P.
955, CHEMIN ST-LOUIS
QUEBEC (QUEBEC)
G1S 4S4
(E S2AF - 1)

AMENDEMENTS

AMENDEMENT DU 1991-09-23

Pages II, VI
Pages 73, 74, 74a, 75, 76, 77 et 78
Page 85
Page 141
Page 144
Pages 148 à 167
Page 220

SECTION AMENDEMENTS

Pages A-9 à A-37

69-7087(3)

1990-1991

INSTRUCTIONS
DE
MISE À JOUR

- 1- Remplacer les pages I et II de la table des matières
- 2- Remplacer les pages V et VI de la table des matières
- 3- Supprimer les pages 73 à 78
- 4- Ajouter les pages 73, 74, 74a, 75, 76, 77 et 78
- 5- Remplacer les pages 85-86
- 6- Remplacer les pages 141-142
- 7- Remplacer la page 144
- 8- Remplacer les pages 147 à 168
- 9- Remplacer les pages 219-220
- 10- Ajouter les pages A-9 à A-37

Mise à jour effectuée

Date: _____

Par: _____

NOTE: À conserver pour fins de vos dossiers.



ENTENTE INTERVENUE ENTRE

S2A

LE COMITÉ PATRONAL DE NÉGOCIATION
DES COMMISSIONS SCOLAIRES POUR CATHOLIQUES
(CPNCC)

ET

LE SYNDICAT DES EMPLOYÉES ET EMPLOYÉS
PROFESSIONNELS-LES ET DE BUREAU, SECTION
LOCALE 57, ET L'UNION INTERNATIONALE DES
EMPLOYÉS PROFESSIONNELS ET DE BUREAU,
LOCAL 440, AFFILIÉS À LA FÉDÉRATION DES
TRAVAILLEURS ET TRAVAILLEUSES DU QUÉBEC
(FTQ)

AMENDEMENTS

INDEXATION DE JANVIER 1991

Pages: 75, 76, 78, 147 à 168

69-7077(2)

1990-1991

INSTRUCTIONS
DE
MISE A JOUR

1- Remplacer les pages 75, 76, 77, 78



2- Remplacer les pages 147 à 168



Mise à jour effectuée

Date: _____

Par: _____

NOTE: À conserver pour fins de vos dossiers.



ENTENTE INTERVENUE ENTRE

S2A

LE COMITÉ PATRONAL DE NÉGOCIATION
DES COMMISSIONS SCOLAIRES POUR CATHOLIQUES
(CPNCC)

ET

LE SYNDICAT DES EMPLOYÉES ET EMPLOYÉS
PROFESSIONNELS-LES ET DE BUREAU, SECTION
LOCALE 57, ET L'UNION INTERNATIONALE DES
EMPLOYÉS PROFESSIONNELS ET DE BUREAU,
LOCAL 440, AFFILIÉS À LA FÉDÉRATION DES
TRAVAILLEURS ET TRAVAILLEUSES DU QUÉBEC
(FTQ)

AMENDEMENTS

AMENDEMENT DU 1991-02-12

Pages IV et VI
Page 41
Page 66
Pages 240a, 240b, 240c et 240d

SECTION AMENDEMENTS

Pages A-1 à A-8

69-7065(1)

1990-1991

INSTRUCTIONS
DE
MISE À JOUR

- 1- Remplacer les pages III et IV de la Table des matières
- 2- Supprimer la page V de la Table des matières
- 3- Ajouter les pages V et VI de la Table des matières
- 4- Remplacer les pages 41 et 42
- 5- Remplacer les pages 65 et 66
- 6- Ajouter les pages 240a, 240b, 240c et 240d
- 7- Ajouter la SECTION AMENDEMENTS à la suite de la convention
- 8- Ajouter les pages A-1 à A-8

Mise à jour effectuée

Date: _____

Par: _____

NOTE: À conserver pour fins de vos dossiers.

**SECTION
DES
AMENDEMENTS**

ACCORD EN VERTU DE LA CLAUSE 2-2.04
DE L'ENTENTE INTERVENUE ENTRE

D'UNE PART

LE COMITÉ PATRONAL DE NÉGOCIATION POUR LES COMMISSIONS SCOLAIRES POUR CATHOLIQUES, LES COMMISSIONS SCOLAIRES CONFESIONNELLES CATHOLIQUES ET LES COMMISSIONS SCOLAIRES DISSIDENTES POUR CATHOLIQUES (CPNCC)

ET

D'AUTRE PART

LE SYNDICAT DES EMPLOYÉES ET EMPLOYÉS PROFESSIONNELS-LES ET DE BUREAU, SECTION LOCALE 57, ET L'UNION INTERNATIONALE DES EMPLOYÉS PROFESSIONNELS ET DE BUREAU, LOCAL 440, AFFILIÉS À LA FÉDÉRATION DES TRAVAILLEURS ET TRAVAILLEUSES DU QUÉBEC (FTQ)

OBJET: MODIFICATIONS À LA CONVENTION SUR LES SUJETS SUIVANTS:

- I- AJUSTEMENT DU MONTANT DE L'ALLOCATION DE CONGÉ DE MATERNITÉ AUQUEL IL EST FAIT RÉFÉRENCE À LA CLAUSE 5-4.15
- II- AJOUT DE L'ANNEXE "XX" CONCERNANT LES MODALITÉS D'APPLICATION DU RÉGIME DE MISE À LA RETRAITE DE FAÇON PROGRESSIVE
- III- AJOUT À LA LISTE DES ARBITRES PRÉVUE À LA CLAUSE 6-1.16

1991-02-12

Les parties signataires du présent accord conviennent de modifier l'entente mentionnée ci-dessus de la façon suivante

I- AJUSTEMENT DU MONTANT DE L'ALLOCATION DU CONGÉ DE MATERNITÉ AUQUEL IL EST FAIT RÉFÉRENCE À LA CLAUSE 5-4.15

La référence à l'astérisque prévu à la clause 5-4.15 et qui se lit:

* Il s'agit de l'allocation actuellement établie à deux cent quarante (240 \$) dollars.

est remplacée par ce qui suit:

* Il s'agit de l'allocation actuellement établie à trois cent soixante (360 \$) dollars.

Cette modification est réputée en vigueur depuis le 26 avril 1990.

II- LES PARTIES CONVIENNENT D'AJOUTER L'ANNEXE "XX" À LA CONVENTION:

ANNEXE "XX"

MODALITÉS D'APPLICATION DU RÉGIME DE MISE À LA RETRAITE
DE FAÇON PROGRESSIVE

1. Le régime de mise à la retraite de façon progressive, ci-après désigné "régime", a pour effet de permettre à une personne salariée de réduire son temps travaillé, pour une période d'une (1) à trois (3) années, dans une proportion telle que le nombre d'heures travaillées ⁽¹⁾ par semaine ne peut être inférieur à quarante pour cent (40%) de la durée de la semaine régulière de travail prévue pour sa classe d'emplois.
2. Seule la personne salariée régulière à temps plein ou la personne salariée régulière à temps partiel ainsi que la personne salariée visée par l'article 10-4.00 dont la semaine régulière de travail est supérieure à quarante pour cent (40%) de la semaine régulière de travail prévue pour sa classe d'emplois participant à l'un des régimes de retraite actuellement en vigueur (RRF, RREGOP et RRE) peut se prévaloir du régime et ce, une seule fois.
3. Aux fins de la présente annexe, l'entente y mentionnée en fait partie intégrante.
4. Pour se prévaloir du régime, la personne salariée doit au préalable s'assurer auprès de la Commission administrative des régimes de retraite et d'assurances (CARRA) qu'elle aura vraisemblablement droit à une pension à la date prévue pour la fin de l'entente.

La personne salariée signe le formulaire prescrit par la CARRA et en transmet une copie à la commission.

⁽¹⁾ Dans le cas d'une personne salariée qui occupe un poste à caractère cyclique ou saisonnier, ou qui travaille dans le cadre de l'article 10-4.00, le nombre d'heures travaillées ne peut être inférieur à quarante pour cent (40%) de la durée des heures régulières de travail sur une base annuelle.

5. A) La personne salariée qui désire se prévaloir du régime doit en faire la demande par écrit à la commission au moins quatre-vingt-dix (90) jours à l'avance. Le délai peut être moindre sur accord de la commission.
 - B) La demande précise la période envisagée par la personne salariée pour sa mise à la retraite de façon progressive ainsi que l'aménagement de son temps travaillé.
 - C) En même temps que sa demande, la personne salariée fournit à la commission une attestation de la CARRA à l'effet qu'elle aura vraisemblablement droit à une pension à la date prévue pour la fin de l'entente.
6. L'acceptation d'une demande de mise à la retraite de façon progressive est sujette à une entente préalable avec la commission qui tient compte des besoins du service.
 7. Au cours de la période de mise à la retraite de façon progressive, la personne salariée reçoit son traitement ainsi que les primes auxquels elle a droit, au prorata des heures travaillées.
 8. Au cours de la période de mise à la retraite de façon progressive, la personne salariée accumule son ancienneté et son expérience comme si elle ne s'était pas prévalu du régime.
 9. Au cours de la période de mise à la retraite de façon progressive, la commission verse sa contribution au régime d'assurance-maladie sur la base du temps travaillé par la personne salariée avant le début de l'entente, en autant qu'elle paie sa propre contribution. La personne salariée a droit, durant l'entente, au régime uniforme d'assurance-vie dont elle bénéficiait avant le début de l'entente.
 10. Au cours de la période de mise à la retraite de façon progressive, la personne salariée est considérée, aux fins des mouvements de personnel prévus à l'article 7-3.00, sur la base du temps travaillé avant le début du régime. Toutefois, les protections salariales prévues à la clause 7-3.19, sont calculées sur la base des heures travaillées durant le régime.
 11. La commission et la personne salariée signent, le cas échéant, l'entente prévoyant les conditions et les modalités relatives à la mise à la retraite de façon progressive.
 12. Au cours de la période de mise à la retraite de façon progressive, le traitement admissible pour les fins des régimes de retraite (RRF, RREGOP et RRE) des années ou parties d'année visées par l'entente est celui que la personne salariée aurait reçu ou, pour une période à l'égard de laquelle l'assurance-salaire s'applique, aurait eu droit de recevoir si elle ne s'était pas prévalu du régime. Le service crédité pour les fins des régimes de retraite (RRF, RREGOP et RRE) est celui qui lui aurait été crédité si elle ne s'était pas prévalu du régime.
 13. Pendant la durée de l'entente, la personne salariée et la commission doivent verser les cotisations ou les contributions au régime de retraite sur la base du traitement applicable, comme si la personne salariée ne s'était pas prévalu du régime.
 14. Sauf pour les dispositions qui précèdent, la personne salariée qui se prévaut du régime de mise à la retraite de façon progressive est régie par les dispositions de la convention collective s'appliquant à la personne salariée à temps partiel lorsque ses heures de travail hebdomadaires déterminées à l'entente sont moindres que soixante-quinze pour cent (75%) de la durée de la semaine régulière de travail prévue pour sa catégorie d'emploi.

15. Le nombre d'heures non travaillées par semaine par la personne salariée participant au régime est comblé, le cas échéant, selon les dispositions prévues à la clause 7-1.10 de la convention.
16. À la fin de l'entente, la personne salariée est considérée comme ayant démissionné et est mise à la retraite.
17. À l'exception des clauses où il en est fait expressément mention dans la présente annexe, les autres clauses s'appliquent également à la personne salariée visée à l'article 10-4.00 sous réserve des avantages mentionnés à la clause 10-4.02 de la convention.

ANNEXE "XX" (SUITE)

RÉGIME DE MISE À LA RETRAITE
DE FAÇON PROGRESSIVE

ENTENTE INTERVENUE

ENTRE

La commission scolaire _____
appelée ci-après la commission

ET

Nom: _____ Prénom: _____

Adresse: _____

Appelé ci-après la personne salariée

OBJET: RÉGIME DE MISE À LA RETRAITE DE FAÇON PROGRESSIVE

1. Période de mise à la retraite de façon progressive

La présente entente entre en vigueur le _____ et se termine le _____.

Elle peut se terminer à une date différente dans les circonstances et selon les modalités prévues aux clauses 3 et 4 ci-après mentionnées.

2. Temps travaillé

Pendant la durée de l'entente, le nombre d'heures travaillées ⁽¹⁾ par la personne salariée est égal à ____% de la durée de la semaine régulière de travail prévue pour sa classe d'emplois.

⁽¹⁾ Dans le cas d'une personne salariée qui occupe un poste à caractère cyclique ou saisonnier ou qui travaille dans le cadre de l'article 10-4.00, le nombre d'heures travaillées ne peut être inférieur à quarante pour cent (40%) de la durée des heures régulières de travail sur une base annuelle.

Malgré l'alinéa précédent, la commission et la personne salariée peuvent convenir de modifier ce pourcentage à la condition toutefois que le nombre d'heures travaillées ne soit pas inférieur à quarante pour cent (40%) de la durée de la semaine régulière de travail prévue pour sa classe d'emplois.

3. Modifications aux dates fixées pour le début ou la fin de l'entente

Dans le cas où la personne salariée n'aurait pas droit à sa pension à la fin de l'entente en raison de circonstances hors de son contrôle déterminées par règlement, l'entente est prolongée jusqu'à la date où la personne salariée aura droit à sa pension, même si la période totale de mise à la retraite de façon progressive devait excéder trois (3) ans.

Toute modification aux dates fixées pour le début ou la fin de l'entente doit préalablement être acceptée par la CARRA.

4. Nullité ou fin de l'entente

- A) Advenant la retraite, la démission, la mise à pied, le congédiement, le décès de la personne salariée ou la fin de la prolongation intervenue, le cas échéant, en vertu de la clause 3, l'entente prend fin à la date de l'événement.
- B) Il en est de même dans le cas de désistement qui ne peut intervenir qu'avec l'accord de la commission.
- C) L'entente prend également fin lorsque la personne salariée est relocalisée chez un autre employeur par application des dispositions de la convention, à moins que ce nouvel employeur accepte la continuation de l'entente suivant les conditions ou modalités qu'il détermine, et à la condition que cette continuation reçoive l'approbation de la CARRA.
- D) Si l'entente devient nulle ou prend fin en raison de circonstances prévues précédemment ou qui sont déterminées par règlement, le traitement admissible, le service crédité et les cotisations sont déterminés, pour chacune de ces circonstances, de la manière prévue par règlement.

EN FOI DE QUOI, LES PARTIES ONT SIGNÉ À _____
 CE _____ IÈME JOUR DU MOIS DE _____ 19____.

 POUR LA COMMISSION SCOLAIRE

 SIGNATURE DE LA PERSONNE SALARIÉE

Copie conforme de l'entente est transmise au syndicat par la commission.

III- Les parties conviennent d'ajouter le nom de monsieur Gilles Ferland et de modifier la clause 6-1.16 en la manière suivante:

6-1.16 Aux fins d'application des dispositions des clauses 6-1.07, 6-1.09, 6-1.10, 6-1.15 et 7-1.02, les griefs soumis à l'arbitrage sont décidés, pour la durée de la convention, par l'un des arbitres suivants:

1- Pierre-N. Dufresne;

2- Emile Moalli;

3- Gilles Ferland;

4- toute personne nommée par les parties négociantes à l'échelle nationale pour agir comme arbitre, conformément à la présente clause.

L'arbitre en chef, dont le nom apparaît à l'article 9-2.00, voit à la répartition des griefs entre les arbitres nommés en vertu de la présente clause. La procédure prévue à l'article 9-2.00 s'applique en faisant les adaptations nécessaires.


LE PRÉSENT ACCORD ENTRE EN VIGUEUR À LA DATE DE SA SIGNATURE PAR LA COMMISSION ET LE SYNDICAT ET N'A PAS D'EFFET RETROACTIF SAUF DISPOSITIONS CONTRAIRES

EN FOI DE QUOI, les parties aux présentes ont signé à Montréal ce 12e jour du mois de février 1991.

LE COMITÉ PATRONAL DE NÉGOCIATION POUR LES COMMISSIONS SCOLAIRES POUR CATHOLIQUES, LES COMMISSIONS SCOLAIRES CONFESIONNELLES CATHOLIQUES ET LES COMMISSIONS SCOLAIRES DISSIDENTES POUR CATHOLIQUES

LE SYNDICAT DES EMPLOYÉES ET EMPLOYÉS PROFESSIONNELS-LES ET DE BUREAU, SECTION LOCALE 57

L'UNION INTERNATIONALE DES EMPLOYÉS PROFESSIONNELS ET DE BUREAU, LOCAL 440




Roger Capette
Président

AFFILIÉ À:


LA FÉDÉRATION DES TRAVAILLEURS ET DES TRAVAILLEUSES DU QUÉBEC (FTQ)




Michel Bergeron
Vice-Président



Roger Lacasse
Négociateur MEQ



Pierre Gagnon
Porte-parole pour la partie syndicale



Clermont Provencher
Négociateur FCSCQ



Manuel J. Fonseca
Négociateur

EN FOI DE QUOI, les parties ont signé à _____ ce ____ e
jour du mois de _____ 19____.

POUR LA COMMISSION SCOLAIRE

POUR LE SYNDICAT

ACCORD EN VERTU DE LA CLAUSE 2-2.04
DE L'ENTENTE INTERVENUE ENTRE

D'UNE PART

LE COMITÉ PATRONAL DE NÉGOCIATION POUR LES COMMISSIONS SCOLAIRES POUR CATHOLIQUES, LES COMMISSIONS SCOLAIRES CONFESSIONNELLES CATHOLIQUES ET LES COMMISSIONS SCOLAIRES DISSIDENTES POUR CATHOLIQUES (CPNCC)

ET

D'AUTRE PART

LE SYNDICAT DES EMPLOYÉES ET EMPLOYÉS PROFESSIONNELS-LES ET DE BUREAU, SECTION LOCALE 57, ET L'UNION INTERNATIONALE DES EMPLOYÉS PROFESSIONNELS ET DE BUREAU, LOCAL 440, AFFILIÉS À LA FÉDÉRATION DES TRAVAILLEURS ET TRAVAILLEUSES DU QUÉBEC (FTQ)

OBJET: PROLONGATION JUSQU'AU 30 JUIN 1992 DE L'ENTENTE SE TERMINANT LE 31 DECEMBRE 1991

1991-09-23

Les parties signataires du présent accord conviennent de modifier l'entente mentionnée ci-dessus de la façon suivante:

I- L'article 6-3.00 (Traitement) est modifié en y ajoutant la clause suivante:

6-3.06 Traitement

A) Période du 1er janvier 1992 au 30 juin 1992

Chaque taux et chaque échelle de traitement horaire en vigueur le 31 décembre 1991 (1) le demeure jusqu'au 30 juin 1992.

B) Le 30 juin 1992

Chaque taux et chaque échelle de traitement horaire en vigueur le 30 juin 1992 est majoré (1), à cette date, avec effet au 1er juillet 1992 d'un pourcentage égal à 3%. Les nouveaux taux et échelles de traitement ainsi majorés au 30 juin 1992 sont ceux apparaissant à l'annexe I.

II- La clause 6-3.04 est modifiée en y ajoutant ce qui suit:

Forfaitaire au 1er juillet 1992

À chacun des taux et à chacun des échelons de traitement horaire en vigueur le 1er juillet 1992 s'ajoute un montant forfaitaire égal en pourcentage à celui défini pour l'établissement du forfaitaire payable, le cas échéant, à compter du 1er juillet 1991 et prenant fin le 30 juin 1992.

Le montant forfaitaire est versé à chaque période de paie comprise entre le 1er juillet 1992 et la date d'entrée en vigueur de la prochaine convention collective, au prorata des heures régulières rémunérées pour la période de paie.

III- La clause 6-3.05 est modifiée en y ajoutant ce qui suit après le paragraphe d):

e) À compter du 1er juillet 1992, la personne salariée dont le taux de traitement, le jour précédant la date de la majoration des traitements et échelles de traitement, est plus élevé que le taux unique ou que le maximum de l'échelle de traitement en vigueur pour sa classe d'emplois, bénéficie d'un taux minimum d'augmentation qui est égal à la moitié du pourcentage d'augmentation applicable au 30 juin 1992 par rapport au 29 juin précédent, au taux unique de traitement ou à l'échelon situé au maximum de l'échelle du 29 juin précédent correspondant à sa classe d'emplois.

(1) En tenant compte, le cas échéant, des harmonisations d'échelles, des fusions de titres ou classes d'emplois, des modifications à la structure de certaines échelles, de la création de nouvelles classes d'emplois et des modifications au plan de classification ainsi que des ajustements des taux et échelles de traitement applicables au 31 décembre 1991.

- f) Si l'application du taux minimum d'augmentation déterminé au paragraphe e) a pour effet de situer au 30 juin une personne salariée qui était hors échelle ou hors taux au 29 juin précédent à un traitement inférieur à l'échelon maximum de l'échelle ou au taux unique de traitement correspondant à sa classe d'emplois, ce taux minimum d'augmentation est porté au pourcentage nécessaire pour permettre à cette personne salariée l'atteinte du niveau de cet échelon ou de ce taux unique de traitement.
- g) La différence entre, d'une part, le pourcentage d'augmentation de l'échelon maximum de l'échelle ou du taux unique de traitement correspondant à la classe d'emplois de la personne salariée et d'autre part, le taux minimum d'augmentation établi conformément aux paragraphes e) et f), lui est versée sous forme d'un montant forfaitaire sur la base de son taux de traitement au 29 juin.
- h) Le montant forfaitaire est réparti et versé à chaque période de paie, à compter du 1er juillet 1992, au prorata des heures régulières rémunérées pour la période de paie.

IV- La clause 6-5.01 (Prime de soir - Prime de nuit) est modifiée en y ajoutant ce qui suit:

Prime de soir

Du 1er janvier 1992 au 30 juin 1992: 0,51\$/heure
 Au 30 juin 1992, avec effet au 1er juillet 1992: 0,53\$/heure

Prime de nuit

Du 1er janvier 1992 au 30 juin 1992: 0,77\$/heure
 Au 30 juin 1992, avec effet au 1er juillet 1992: 0,79\$/heure

V- La clause 6-5.02 (Prime pour responsabilité additionnelle) est modifiée en y ajoutant ce qui suit:

Au paragraphe a):

Du 1er janvier 1992 au 30 juin 1992: 7,88\$/semaine
 Au 30 juin 1992, avec effet au 1er juillet 1992: 8,12\$/semaine

Au paragraphe b):

Du 1er janvier 1992 au 30 juin 1992: 0,64\$/heure
 Au 30 juin 1992, avec effet au 1er juillet 1992: 0,66\$/heure

Au paragraphe c):

Du 1er janvier 1992 au 30 juin 1992: 1,13\$/heure
 Au 30 juin 1992, avec effet au 1er juillet 1992: 1,16\$/heure

Au paragraphe d):

Du 1er janvier 1992 au 30 juin 1992: 0,67\$/heure
 Au 30 juin 1992, avec effet au 1er juillet 1992: 0,69\$/heure

VI- La clause 6-5.05 (Vérification des fournaises) est modifiée en y ajoutant ce qui suit:

Du 1er janvier 1992 au 30 juin 1992: 16\$

VII- La clause 6-6.02 est modifiée en y ajoutant ce qui suit:

Du 1992-01-01	Au 1992-06-30
au 1992-06-30	avec effet au
	1992-07-01

Avec dépendant (s)

Secteur V	14 048 \$	14 469 \$
Secteur IV	11 907 \$	12 264 \$
Secteur III	9 157 \$	9 432 \$
Secteur II	7 277 \$	7 495 \$
Secteur I	5 884 \$	6 061 \$

Sans dépendant

Secteur V	7 968 \$	8 207 \$
Secteur IV	6 755 \$	6 958 \$
Secteur III	5 724 \$	5 896 \$
Secteur II	4 850 \$	4 996 \$
Secteur I	4 116 \$	4 239 \$

VIII- La clause 6-5.03 (Prime de rétention) est modifiée de la façon suivante:

En remplaçant la date du 31 décembre 1991 dans le 1er et le 2e alinéa par la date du 30 juin 1992.

IX- La clause 6-7.06 (Location et prêt de salles ou de locaux) (Régime I) est modifiée en y ajoutant ce qui suit:

- pour l'ouverture et la fermeture de l'école et des locaux utilisés:

au 30 juin 1992 avec effet au 1er juillet 1992: seize dollars et quarante-huit (16,48\$);

- pour l'ouverture et la fermeture de l'école et des locaux utilisés ainsi que pour le nettoyage sommaire des locaux:

au 30 juin 1992 avec effet au 1er juillet 1992: vingt-six dollars et soixante-dix-huit (26,78\$);

X- La clause 11-5.01 est modifiée de la façon suivante:

En remplaçant la date du 31 décembre 1991 par la date du 30 juin 1992.

XI- L'annexe V est modifiée de la façon suivante:

En remplaçant le 31 décembre 1991 inscrit au 1er alinéa de l'annexe V par le 30 juin 1992.

Le présent accord entre en vigueur le jour de sa signature.

EN FOI DE QUOI, les parties aux présentes ont signé à Québec
ce 23^e jour du mois de septembre 1991.

LE COMITÉ PATRONAL DE NÉGOCIATION POUR
LES COMMISSIONS SCOLAIRES POUR CATHOLI-
QUES, LES COMMISSIONS SCOLAIRES CONFES-
SIONNELLES CATHOLIQUES ET LES COMMISS-
SIONS SCOLAIRES DISSIDENTES POUR CATHO-
LIQUES




Roger Garette
Président

LE SYNDICAT DES EMPLOYÉES ET
EMPLOYÉS PROFESSIONNELS-LES
ET DE BUREAU, SECTION LOCALE
57


L'UNION INTERNATIONALE DES
EMPLOYÉS PROFESSIONNELS ET DE
BUREAU, LOCAL 440

AFFILIÉ À:


LA FÉDÉRATION DES TRAVAIL-
LEURS ET DES TRAVAILLEUSES DU
QUÉBEC (FTQ)



Lise Bernier
Vice-Présidente



Roger L'Acasse
Négociateur MEQ



Pierre Gagnon
Porte-parole pour la partie
syndicale



Clermont Provencher
Négociateur FCSCQ



Maquél J. Fonseca
Négociateur

EN FOI DE QUOI, les parties ont signé à _____ ce ____e
jour du mois de _____ 19____.

POUR LA COMMISSION SCOLAIRE

POUR LE SYNDICAT

ANNEXE I

PERSONNES SALARIÉES DE SOUTIEN

Taux et échelles de traitement horaires pour les périodes:

- du 1990-01-01 au 1990-12-31
- du 1991-01-01 au 1991-12-31
- du 1991-12-31 au 1992-06-30

et

- du 1992-06-30 avec effet au 1992-07-01

TAUX ET ECHELLES DE TRAITEMENT HORAIRES

INDEX

I- CATEGORIE DES EMPLOIS DE SOUTIEN TECHNIQUEI-1 Sous-catégorie des emplois de technicien

PAGE

Infirmier	1
Technicien en administration	2
Technicien en arts graphiques	2
Technicien en assistance sociale	3
Technicien en audio-visuel	1
Technicien en bâtiment	3
Technicien en documentation	1
Technicien en écriture Braille	1
Technicien en éducation spécialisée	3
Technicien en électronique	3
Technicien en formation professionnelle	3
Technicien en gestion alimentaire	2
Technicien en informatique	4
Technicien en informatique, classe principale	4
Technicien en loisirs	1
Technicien en organisation scolaire	3
Technicien en psychométrie	1
Technicien en transport scolaire	2
Technicien de travaux pratiques	3

I-2 Sous-catégorie des emplois de para-technicien

Appariteur	5
Dessinateur	5
Infirmier auxiliaire ou diplômé en soins de santé et soins d'assistance	6
Inspecteur en transport scolaire	6
Opérateur de duplicateur offset	7
Opérateur de duplicateur offset, classe principale	7
Opérateur en informatique, classe II	7
Opérateur en informatique, classe I	8
Opérateur en informatique, classe principale	8
Photographe	8
Préposé aux élèves handicapés	9
Préposé au service de garde en milieu scolaire	9
Relieur	9
Responsable d'un service de garde en milieu scolaire	10
Surveillant d'élèves	10
Surveillant-sauveteur	10

II- CATEGORIE DES EMPLOIS DE SOUTIEN ADMINISTRATIF

	PAGE
Acheteur	11
Agent de bureau, classe II	11
Agent de bureau, classe I	11
Agent de bureau, classe principale	11
Auxiliaire de bureau	12
Auxiliaire en informatique	12
Auxiliaire en informatique, classe principale	12
Magasinier, classe II	13
Magasinier, classe I	13
Magasinier, classe principale	13
Secrétaire	14
Secrétaire d'école	14
Secrétaire de direction	14
Téléphoniste	15

III- CATEGORIE DES EMPLOIS DE SOUTIEN MANUELIII-1 Sous-catégorie des emplois d'ouvrier qualifié

Apprenti de métiers	16
Briqueteur-maçon	16
Chef-électricien	16
Ébéniste	16
Électricien	16
Ferblantier-couvreur	16
Mécanicien classe II	16
Mécanicien classe I	16
Mécanicien de machines de bureau	16
Mécanicien de machines fixes, classe IV	17
Mécanicien de machines fixes, classe III	17
Mécanicien de machines fixes, classe II	17
Mécanicien de machines fixes, classe I	17
Maître-mécanicien en tuyauterie	17
Menuisier	17
Ouvrier certifié d'entretien	17
Peintre	17
Plâtrier	17
Serrurier	18
Soudeur	18
Spécialiste en mécanique d'ajustage	18
Tuyauteur	18
Vitrier-monteur-mécanicien	18

III-2 Sous-catégorie des emplois d'entretien et de service

PAGE

Aide de métiers	19
Aide général de cuisine	19
Boucher	19
Buandier	19
Aide-conducteur de véhicules lourds	19
Conducteur de véhicules légers	19
Conducteur de véhicules lourds	19
Cuisinier, classe III	19
Cuisinier, classe II	19
Cuisinier, classe I	19
Gardien	20
Jardinier	20
Opérateur de chaudières et d'appareils frigorifiques	20
Concierge	20
Concierge de nuit	20
Ouvrier d'entretien, classe III	20
Ouvrier d'entretien, classe II	20
Ouvrier d'entretien, classe I	20
Pâtissier	20

TAUX ET ECHELLES DE TRAITEMENTS HORAIRES

I- CATÉGORIE DES EMPLOIS DE SOUTIEN TECHNIQUEI-1 Sous-catégorie des emplois de technicien

**
^ CLASSE Infirmier

Semaine: 35 heures

ÉCHELONS	TAUX	TAUX	TAUX	TAUX
	1990-01-01 au <u>1990-12-31</u>	1991-01-01 au <u>1991-06-30</u>	1991-07-01 au <u>1992-06-30</u>	1992-06-30 avec effet au <u>1992-07-01</u>
	\$	\$	\$	\$
01	14,06	15,11	15,11	15,56
02	14,49	15,58	15,63	16,10
03	14,92	16,04	16,10	16,58
04	15,37	16,52	16,59	17,09
05	15,84	17,03	17,11	17,62
06	16,32	17,54	17,63	18,16
07	16,82	18,08	18,19	18,74
08	17,32	18,62	18,76	19,32
09	17,87	19,21	19,45	20,03
10	18,42	19,80	20,15	20,75
11	19,02	20,45	20,96	21,59
12	19,88	21,37	21,95	22,61

**
^ CLASSES Technicien en audio-visuel
Technicien en documentation
Technicien en écriture Braille
Technicien en loisirs
Technicien en psychométrie

Semaine: 35 heures

ÉCHELONS	TAUX	TAUX	TAUX
	1990-01-01 au <u>1990-12-31</u>	1991-01-01 au <u>1992-06-30</u>	1992-06-30 avec effet au <u>1992-07-01</u>
	\$	\$	\$
01	12,17	12,78	13,16
02	12,64	13,27	13,67
03	13,08	13,73	14,14
04	13,54	14,22	14,65
05	14,05	14,75	15,19
06	14,54	15,27	15,73
07	15,04	15,79	16,26
08	15,64	16,42	16,91
09	16,22	17,03	17,54
10	16,82	17,66	18,19
11	17,42	18,29	18,84
12	18,06	18,96	19,53

** 1991-01-01 Indexation
^ 1991-09-23

**
^ CLASSES Technicien en administration
Technicien en arts graphiques
Technicien en transport scolaire

Semaine: 35 heures

ÉCHELONS	TAUX	TAUX	TAUX
	1990-01-01 au <u>1990-12-31</u>	1991-01-01 au <u>1992-06-30</u>	1992-06-30 avec effet au <u>1992-07-01</u>
	\$	\$	\$
01	12,37	12,99	13,38
02	12,80	13,44	13,84
03	13,31	13,98	14,40
04	13,79	14,48	14,91
05	14,32	15,04	15,49
06	14,84	15,58	16,05
07	15,43	16,20	16,69
08	16,02	16,82	17,32
09	16,62	17,45	17,97
10	17,22	18,08	18,62
11	17,87	18,76	19,32
12	18,57	19,50	20,09

**
^ CLASSE Technicien en gestion alimentaire

Semaine: 35 heures

ÉCHELONS	TAUX	TAUX	TAUX
	1990-01-01 au <u>1990-12-31</u>	1991-01-01 au <u>1992-06-30</u>	1992-06-30 avec effet au <u>1992-07-01</u>
	\$	\$	\$
01	13,68	14,36	14,79
02	14,11	14,82	15,26
03	14,51	15,24	15,70
04	14,92	15,67	16,14
05	15,35	16,12	16,60
06	15,82	16,61	17,11
07	16,23	17,04	17,55
08	16,68	17,51	18,04
09	17,17	18,03	18,57
10	17,66	18,54	19,10
11	18,23	19,14	19,71
12	18,73	19,67	20,26

** 1991-01-01 Indexation
^ 1991-09-23

Page modifiée

**
^

CLASSES Technicien de travaux pratiques
 Technicien en assistance sociale
 Technicien en bâtiment
 Technicien en électronique
 Technicien en formation professionnelle
 Technicien en organisation scolaire

Semaine: 35 heures

ÉCHELONS	TAUX	TAUX	TAUX	TAUX
	1990-01-01 au 1990-12-31	1991-01-01 au 1991-12-31	1991-12-31 au 1992-06-30	1992-06-30 avec effet au 1992-07-01
	\$	\$	\$	\$
01	12,67	13,62	14,05	14,47
02	13,11	14,09	14,49	14,92
03	13,63	14,65	14,93	15,38
04	14,12	15,18	15,40	15,86
05	14,66	15,76	15,89	16,37
06	15,20	16,34	16,37	16,86
07	15,80	16,87	16,87	17,38
08	16,40	17,41	17,41	17,93
09	17,02	17,94	17,94	18,48
10	17,62	18,50	18,50	19,06
11	18,17	19,08	19,08	19,65
12	18,73	19,67	19,67	20,26

**
^

CLASSE Technicien en éducation spécialisée

Semaine: 35 heures

ÉCHELONS	TAUX	TAUX	TAUX	TAUX
	1990-01-01 au 1990-12-31	1991-01-01 au 1991-12-31	1991-12-31 au 1992-06-30	1992-06-30 avec effet au 1992-07-01
	\$	\$	\$	\$
01	13,38	14,05	14,05	14,47
02	13,80	14,49	14,49	14,92
03	14,22	14,93	14,93	15,38
04	14,67	15,40	15,40	15,86
05	15,13	15,89	15,89	16,37
06	15,59	16,37	16,37	16,86
07	16,07	16,87	16,87	17,38
08	16,58	17,41	17,41	17,93
09	17,09	17,94	17,94	18,48
10	17,62	18,50	18,50	19,06
11	18,17	19,08	19,08	19,65
12	18,68	19,67	19,67	20,26

** 1991-01-01 Indexation
 ^ 1991-09-23

**
^ CLASSE Technicien en informatique

Semaine: 35 heures

ÉCHELONS	TAUX	TAUX	TAUX	TAUX
	1990-01-01 au <u>1990-12-31</u>	1991-01-01 au <u>1991-12-31</u>	1991-12-31 au <u>1992-06-30</u>	1992-06-30 avec effet au <u>1992-07-01</u>
	\$	\$	\$	\$
01	13,87	14,70	14,70	15,14
02	14,38	15,19	15,19	15,65
03	14,87	15,68	15,68	16,15
04	15,39	16,19	16,19	16,68
05	15,92	16,73	16,73	17,23
06	16,44	17,26	17,26	17,78
07	16,98	17,83	17,83	18,36
08	17,54	18,42	18,42	18,97
09	18,11	19,02	19,02	19,59
10	18,70	19,64	19,64	20,23
11	19,31	20,28	20,28	20,89
12	19,94	20,94	20,94	21,57

**
^ CLASSE Technicien en informatique classe principale

Semaine: 35 heures

ÉCHELONS	TAUX	TAUX	TAUX
	1990-01-01 au <u>1990-12-31</u>	1991-01-01 au <u>1992-06-30</u>	1992-06-30 avec effet au <u>1992-07-01</u>
	\$	\$	\$
01	16,74	17,58	18,11
02	17,31	18,18	18,73
03	17,87	18,76	19,32
04	18,51	19,44	20,02
05	19,13	20,09	20,69
06	19,77	20,76	21,38
07	20,51	21,54	22,19
08	21,23	22,29	22,96
09	21,97	23,07	23,76

** 1991-01-01 Indexation
^ 1991-09-23

I-2 Sous-catégorie des emplois de para-technicien**
^CLASSE Appareteur

Semaine: 35 heures

ÉCHELONS	TAUX	TAUX	TAUX	TAUX
	1990-01-01 au <u>1990-12-31</u>	1991-01-01 au <u>1991-12-31</u>	1991-12-31 au <u>1992-06-30</u>	1992-06-30 avec effet au <u>1992-07-01</u>
	\$	\$	\$	\$
01	11,02	11,85	12,03	12,39
02	11,27	12,12	12,31	12,68
03	11,53	12,39	12,60	12,98
04	11,81	12,70	12,89	13,28
05	12,10	13,01	13,19	13,59
06	12,39	13,19		
07	12,56	13,19		

**
^CLASSE Dessinateur

Semaine: 35 heures

ÉCHELONS	TAUX	TAUX	TAUX	TAUX
	1990-01-01 au <u>1990-12-31</u>	1991-01-01 au <u>1991-12-31</u>	1991-12-31 au <u>1992-06-30</u>	1992-06-30 avec effet au <u>1992-07-01</u>
	\$	\$	\$	\$
01	11,02	11,85	12,03	12,39
02	11,34	12,19	12,31	12,68
03	11,70	12,58	12,72	13,10
04	12,00	12,90	13,10	13,49
05	12,40	13,33	13,52	13,93
06	12,78	13,74	13,97	14,39
07	13,18	14,17	14,42	14,85
08	13,62	14,64	14,85	15,30
09	14,06	14,85		
10	14,14	14,85		

** 1991-01-01 Indexation
^ 1991-09-23

Page modifiée

** CLASSE Infirmier auxiliaire ou diplômé en soins de santé et
^ soins d'assistance

Semaine: 35 heures

ÉCHELONS	TAUX	TAUX	TAUX	TAUX
	1990-01-01 au 1990-12-31	1991-01-01 au 1991-12-31	1991-12-31 au 1992-06-30	1992-06-30 avec effet au 1992-07-01
	\$	\$	\$	\$
01	11,11	11,94	12,08	12,44
02	11,44	12,30	12,43	12,80
03	11,77	12,65	12,84	13,23
04	12,12	13,03	13,28	13,68
05	12,52	13,46	13,67	14,08
06	12,95	13,92	14,11	14,53
07	13,32	14,32	14,60	15,04
08	13,76	14,79	15,05	15,50
09	14,23	15,30	15,58	16,05
10	14,67	15,77	16,16	16,64
11	15,20	16,16		
12	15,39	16,16		

** CLASSE Inspecteur en transport scolaire

^

Semaine: 35 heures

ÉCHELONS	TAUX	TAUX	TAUX	TAUX
	1990-01-01 au 1990-12-31	1991-01-01 au 1991-12-31	1991-12-31 au 1992-06-30	1992-06-30 avec effet au 1992-07-01
	\$	\$	\$	\$
01	11,70	12,58	12,67	13,05
02	12,04	12,94	13,05	13,44
03	12,41	13,34	13,43	13,83
04	12,80	13,76	13,84	14,26
05	13,23	14,22	14,25	14,68
06	13,66	14,68	14,68	15,12
07	14,11	15,11	15,11	15,56
08	14,56	15,56	15,56	16,03
09	15,06	16,02	16,02	16,50
10	15,26	16,02		

** 1991-01-01 Indexation
^ 1991-09-23

**
^CLASSE Opérateur de duplicateur offset

Semaine: 35 heures

ÉCHELONS	TAUX	TAUX	TAUX	TAUX
	1990-01-01 au <u>1990-12-31</u>	1991-01-01 au <u>1991-12-31</u>	1991-12-31 au <u>1992-06-30</u>	1992-06-30 avec effet au <u>1992-07-01</u>
	\$	\$	\$	\$
01	11,13	11,96	12,03	12,39
02	11,45	12,31	12,43	12,80
03	11,77	12,65	12,81	13,19
04	12,12	13,03	13,25	13,65
05	12,49	13,43	13,61	14,02
06	12,92	13,89	14,05	14,47
07	13,27	14,27	14,48	14,91
08	13,70	14,48		
09	13,79	14,48		

**
^CLASSE Opérateur de duplicateur offset classe principale

Semaine: 35 heures

ÉCHELONS	TAUX	TAUX	TAUX	TAUX
	1990-01-01 au <u>1990-12-31</u>	1991-01-01 au <u>1991-12-31</u>	1991-12-31 au <u>1992-06-30</u>	1992-06-30 avec effet au <u>1992-07-01</u>
	\$	\$	\$	\$
01	12,92	13,89	14,05	14,47
02	13,31	14,31	14,50	14,94
03	13,70	14,73	14,93	15,38
04	14,14	15,20	15,41	15,87
05	14,56	15,65	15,92	16,40
06	15,03	15,92		
07	15,16	15,92		

**
^CLASSE Opérateur en informatique classe II

Semaine: 35 heures

ÉCHELONS	TAUX	TAUX	TAUX	TAUX
	1990-01-01 au <u>1990-12-31</u>	1991-01-01 au <u>1991-12-31</u>	1991-12-31 au <u>1992-06-30</u>	1992-06-30 avec effet au <u>1992-07-01</u>
	\$	\$	\$	\$
01	11,13	11,96	12,03	12,39
02	11,43	12,29	12,39	12,76
03	11,71	12,59	12,75	13,13
04	12,00	12,90	13,14	13,53
05	12,31	13,23	13,52	13,93
06	12,62	13,57	13,92	14,34
07	12,98	13,92		

** 1991-01-01 Indexation
^ 1991-09-23

**
^CLASSE Opérateur en informatique classe I

Semaine: 35 heures

ÉCHELONS	TAUX	TAUX	TAUX	TAUX
	1990-01-01 au <u>1990-12-31</u>	1991-01-01 au <u>1991-12-31</u>	1991-12-31 au <u>1992-06-30</u>	1992-06-30 avec effet au <u>1992-07-01</u>
	\$	\$	\$	\$
01	12,15	13,06	13,36	13,76
02	12,62	13,57	13,84	14,26
03	13,02	14,00	14,33	14,76
04	13,50	14,51	14,89	15,34
05	13,97	15,02	15,42	15,88
06	14,52	15,61	16,01	16,49
07	15,04	16,01		
08	15,25	16,01		

**
^CLASSE Opérateur en informatique classe principale

Semaine: 35 heures

ÉCHELONS	TAUX	TAUX	TAUX
	1990-01-01 au <u>1990-12-31</u>	1991-01-01 au <u>1992-06-30</u>	1992-06-30 avec effet au <u>1992-07-01</u>
	\$	\$	\$
01	15,25	16,01	16,49
02	15,76	16,55	17,05
03	16,31	17,13	17,64
04	16,83	17,67	18,20
05	17,41	18,28	18,83
06	17,99	18,89	19,46
07	18,60	19,53	20,12

**
^CLASSE Photographe

Semaine: 35 heures

ÉCHELONS	TAUX	TAUX	TAUX	TAUX
	1990-01-01 au <u>1990-12-31</u>	1991-01-01 au <u>1991-12-31</u>	1991-12-31 au <u>1992-06-30</u>	1992-06-30 avec effet au <u>1992-07-01</u>
	\$	\$	\$	\$
01	11,02	11,85	12,03	12,39
02	11,34	12,19	12,45	12,82
03	11,70	12,58	12,88	13,27
04	12,04	12,94	13,32	13,72
05	12,41	13,34	13,78	14,19
06	12,80	13,76	14,25	14,68
07	13,24	14,23	14,75	15,19
08	13,65	14,67		
09	14,05	14,75		

** 1991-01-01 Indexation
^ 1991-09-23

**
^CLASSE Préposé aux élèves handicapés

Semaine 35 heures

ÉCHELONS	TAUX	TAUX	TAUX
	1990-01-01 au 1990-12-31	1991-01-01 au 1992-06-30	1992-06-30 avec effet au 1992-07-01
	\$	\$	\$
01	11,46	12,03	12,39
02	11,80	12,39	12,76
03	12,14	12,75	13,13
04	12,51	13,14	13,53
05	12,88	13,52	13,93
06	13,26	13,92	14,34

**
^CLASSE Préposé au service de garde en milieu scolaire

Semaine: 35 heures

ÉCHELONS	TAUX	TAUX	TAUX	TAUX
	1990-01-01 au 1990-12-31	1991-01-01 au 1991-12-31	1991-12-31 au 1992-06-30	1992-06-30 avec effet au 1992-07-01
	\$	\$	\$	\$
01	11,11	11,94	12,03	12,39
02	11,41	12,27	12,31	12,68
03	11,71	12,59	12,60	12,98
04	12,00	12,89	12,89	13,28
05	12,32	13,19	13,19	13,59
06	12,56	13,19		

**
^CLASSE Relieur

Semaine: 35 heures

	TAUX	TAUX	TAUX
	1990-01-01 au 1990-12-31	1991-01-01 au 1992-06-30	1992-06-30 avec effet au 1992-07-01
	\$	\$	\$
	14,32	15,04	15,49

** 1991-01-01 Indexation
^ 1991-09-23

Page modifiée

**
^CLASSE Responsable d'un service de garde en milieu scolaire

Semaine: 35 heures

ÉCHELONS	TAUX	TAUX	TAUX	TAUX
	1990-01-01 au 1990-12-31	1991-01-01 au 1991-12-31	1991-12-31 au 1992-06-30	1992-06-30 avec effet au 1992-07-01
	\$	\$	\$	\$
01	11,71	12,46	12,46	12,83
02	12,00	12,85	12,85	13,24
03	12,32	13,24	13,24	13,64
04	12,67	13,62	13,64	14,05
05	13,03	14,01	14,06	14,48
06	13,41	14,42	14,49	14,92
07	13,41	14,42	14,93	15,38
08	13,41	14,42	15,40	15,86

**
^CLASSE Surveillant d'élèves

Semaine: 35 heures

ÉCHELONS	TAUX	TAUX	TAUX	TAUX
	1990-01-01 au 1990-12-31	1991-01-01 au 1991-12-31	1991-12-31 au 1992-06-30	1992-06-30 avec effet au 1992-07-01
	\$	\$	\$	\$
01	11,11	11,94	12,03	12,39
02	11,41	12,27	12,31	12,68
03	11,71	12,59	12,60	12,98
04	12,00	12,89	12,89	13,28
05	12,32	13,19	13,19	13,59
06	12,56	13,19		

**
^CLASSE Surveillant-sauveteur

Semaine: 35 heures

ÉCHELONS	TAUX	TAUX	TAUX	TAUX
	1990-01-01 au 1990-12-31	1991-01-01 au 1991-12-31	1991-12-31 au 1992-06-30	1992-06-30 avec effet au 1992-07-01
	\$	\$	\$	\$
01	11,11	11,94	12,03	12,39
02	11,41	12,27	12,39	12,76
03	11,71	12,59	12,75	13,13
04	12,00	12,90	13,14	13,53
05	12,32	13,24	13,52	13,93
06	12,67	13,62	13,92	14,34

** 1991-01-01 Indexation
^ 1991-09-23

II- CATÉGORIE DES EMPLOIS DE SOUTIEN ADMINISTRATIF

**
^ CLASSE Agent de bureau classe II

Semaine: 35 heures

ÉCHELONS	TAUX	TAUX	TAUX	TAUX
	1990-01-01 au <u>1990-12-31</u>	1991-01-01 au <u>1991-12-31</u>	1991-12-31 au <u>1992-06-30</u>	1992-06-30 avec effet au <u>1992-07-01</u>
	\$	\$	\$	\$
01	10,99	11,81	12,03	12,39
02	11,23	12,07	12,31	12,68
03	11,51	12,37	12,60	12,98
04	11,51	12,37	12,89	13,28

**
^ CLASSE Agent de bureau classe I

Semaine: 35 heures

ÉCHELONS	TAUX	TAUX	TAUX	TAUX
	1990-01-01 au <u>1990-12-31</u>	1991-01-01 au <u>1991-12-31</u>	1991-12-31 au <u>1992-06-30</u>	1992-06-30 avec effet au <u>1992-07-01</u>
	\$	\$	\$	\$
01	11,62	12,49	12,88	13,27
02	12,00	12,90	13,32	13,72
03	12,40	13,33	13,78	14,19
04	12,78	13,74	14,25	14,68
05	13,23	14,22	14,75	15,19
06	13,69	14,72		
07	14,05	14,75		

**
^ CLASSES Agent de bureau classe principale
Acheteur

Semaine: 35 heures

ÉCHELONS	TAUX	TAUX	TAUX
	1990-01-01 au <u>1990-12-31</u>	1991-01-01 au <u>1992-06-30</u>	1992-06-30 avec effet au <u>1992-07-01</u>
	\$	\$	\$
01	14,32	15,04	15,49
02	14,75	15,49	15,95
03	15,24	16,00	16,48
04	15,74	16,53	17,03
05	16,22	17,03	17,54
06	16,68	17,51	18,04

** 1991-01-01 Indexation
^ 1991-09-23

** CLASSE Auxiliaire de bureau
 ^

Semaine: 35 heures

TAUX 1990-01-01 au 1990-12-31	TAUX 1991-01-01 au 1991-12-31	TAUX 1991-12-31 au 1992-06-30	TAUX 1992-06-30 avec effet au 1992-07-01
\$	\$	\$	\$
10,89	11,71	11,97	12,33

** CLASSE Auxiliaire en informatique
 ^

Semaine: 35 heures

ÉCHELONS	TAUX 1990-01-01 au 1990-12-31	TAUX 1991-01-01 au 1991-12-31	TAUX 1991-12-31 au 1992-06-30	TAUX 1992-06-30 avec effet au 1992-07-01
	\$	\$	\$	\$
01	10,99	11,81	11,97	12,33
02	11,24	12,08	12,31	12,68
03	11,53	12,31		
04	11,72	12,31		

** CLASSE Auxiliaire en informatique classe principale
 ^

Semaine: 35 heures

ÉCHELONS	TAUX 1990-01-01 au 1990-12-31	TAUX 1991-01-01 au 1992-06-30	TAUX 1992-06-30 avec effet au 1992-07-01
	\$	\$	\$
01	12,20	12,81	13,19
02	12,64	13,27	13,67
03	13,02	13,67	14,08
04	13,44	14,11	14,53
05	13,90	14,60	15,04

** 1991-01-01 Indexation
 ^ 1991-09-23

**
^ CLASSE Magasinier, classe II

Semaine: 35 heures

ÉCHELONS	TAUX	TAUX	TAUX	TAUX
	1990-01-01 au <u>1990-12-31</u>	1991-01-01 au <u>1991-12-31</u>	1991-12-31 au <u>1992-06-30</u>	1992-06-30 avec effet au <u>1992-07-01</u>
	\$	\$	\$	\$
01	10,99	11,81	12,03	12,39
02	11,24	12,08	12,31	12,68
03	11,52	12,38	12,60	12,98
04	11,77	12,65	12,89	13,28
05	12,09	12,89		

**
^ CLASSE Magasinier, classe I

Semaine: 35 heures

ÉCHELONS	TAUX	TAUX	TAUX	TAUX
	1990-01-01 au <u>1990-12-31</u>	1991-01-01 au <u>1991-12-31</u>	1991-12-31 au <u>1992-06-30</u>	1992-06-30 avec effet au <u>1992-07-01</u>
	\$	\$	\$	\$
01	12,00	12,90	13,11	13,50
02	12,40	13,33	13,57	13,98
03	12,79	13,75	14,01	14,43
04	13,23	14,22	14,48	14,91
05	13,66	14,68	14,96	15,41
06	14,12	14,96		
07	14,25	14,96		

**
^ CLASSE Magasinier, classe principale

Semaine: 35 heures

ÉCHELONS	TAUX	TAUX	TAUX
	1990-01-01 au <u>1990-12-31</u>	1991-01-01 au <u>1992-06-30</u>	1992-06-30 avec effet au <u>1992-07-01</u>
	\$	\$	\$
01	14,22	14,93	15,38
02	14,73	15,47	15,93
03	15,24	16,00	16,48
04	15,74	16,53	17,03
05	16,23	17,04	17,55
06	16,78	17,62	18,15
07	17,34	18,21	18,76

** 1991-01-01 Indexation
^ 1991-09-23

**
^ CLASSE Secrétaire

Semaine: 35 heures

ÉCHELONS	TAUX	TAUX	TAUX	TAUX
	1990-01-01 au <u>1990-12-31</u>	1991-01-01 au <u>1991-12-31</u>	1991-12-31 au <u>1992-06-30</u>	1992-06-30 avec effet au <u>1992-07-01</u>
	\$	\$	\$	\$
01	10,99	11,81	12,03	12,39
02	11,24	12,08	12,39	12,76
03	11,53	12,39	12,75	13,13
04	11,85	12,74	13,14	13,53
05	12,12	13,03	13,52	13,93
06	12,42	13,35	13,92	14,34
07	12,74	13,70		
08	13,09	13,92		

**
^ CLASSE Secrétaire d'école

Semaine: 35 heures

ÉCHELONS	TAUX	TAUX	TAUX	TAUX
	1990-01-01 au <u>1990-12-31</u>	1991-01-01 au <u>1991-12-31</u>	1991-12-31 au <u>1992-06-30</u>	1992-06-30 avec effet au <u>1992-07-01</u>
	\$	\$	\$	\$
01	11,85	12,74	13,24	13,64
02	12,15	13,06	13,64	14,05
03	12,52	13,46	14,06	14,48
04	12,84	13,80	14,49	14,92
05	13,21	14,20	14,93	15,38
06	13,58	14,60	15,40	15,86
07	13,97	15,02		

**
^ CLASSE Secrétaire de direction

Semaine: 35 heures

ÉCHELONS	TAUX	TAUX	TAUX	TAUX
	1990-01-01 au <u>1990-12-31</u>	1991-01-01 au <u>1991-12-31</u>	1991-12-31 au <u>1992-06-30</u>	1992-06-30 avec effet au <u>1992-07-01</u>
	\$	\$	\$	\$
01	12,62	13,57	14,06	14,48
02	13,04	14,02	14,49	14,92
03	13,49	14,50	14,93	15,38
04	13,95	15,00	15,40	15,86
05	14,44	15,40		

** 1991-01-01 Indexation
^ 1991-09-23

**
^

CLASSE Téléphoniste

Semaine: 35 heures

ÉCHELONS	TAUX	TAUX	TAUX	TAUX
	1990-01-01 au <u>1990-12-31</u>	1991-01-01 au <u>1991-12-31</u>	1991-12-31 au <u>1992-06-30</u>	1992-06-30 avec effet au <u>1992-07-01</u>
	\$	\$	\$	\$
01	11,02	11,85	12,03	12,39
02	11,32	12,17	12,31	12,68
03	11,68	12,56	12,60	12,98
04	11,98	12,60		

** 1991-01-01 Indexation
^ 1991-09-23

III- CATÉGORIE DES EMPLOIS DE SOUTIEN MANUELIII-1 Sous-catégorie des emplois d'ouvrier qualifié

Semaine: 38,75 heures

** ^	<u>CLASSES</u>	TAUX	TAUX	TAUX	TAUX
		1990-01-01	1991-01-01	1991-12-31	1992-06-30
		au	au	au	avec effet au
	<u>1990-12-31</u>	<u>1991-12-31</u>	<u>1992-06-30</u>	<u>1992-07-01</u>	
	\$	\$	\$	\$	
	Apprenti de métier:				
	1ière année	11,40	11,97		12,33
	2ième année	11,75	12,34		12,71
	3ième année	12,18	12,79		13,17
	4ième année	12,56	13,19		13,59
	Briqueteur-maçon:				
		14,67	15,40	15,40	15,86
	Ébéniste:				
		15,71	16,76	16,76	17,26
	Électricien:				
		15,96	16,76		17,26
	Chef-électricien:				
		16,97	17,82		18,35
	Ferblantier-couvreur:				
		14,67	15,40	15,40	15,86
	Mécanicien classe II:				
		14,84	15,58		16,05
	Mécanicien classe I:				
		15,84	16,76	16,76	17,26
	Mécanicien de machines de bureau:				
		16,11	16,92		17,43

** 1991-01-01 Indexation
^ 1991-09-23

** ^	<u>CLASSES</u>	TAUX	TAUX	TAUX	TAUX
		1990-01-01 au 1990-12-31	1991-01-01 au 1991-12-31	1991-12-31 au 1992-06-30	1992-06-30 avec effet au 1992-07-01
		\$	\$	\$	\$
	Mécanicien de machines fixes classe IV:	13,26	13,92	13,92	14,34
	Mécanicien de machines fixes classe III:	14,67	15,40	15,40	15,86
	Mécanicien de machines fixes classe II:	16,11	16,92		17,43
	Mécanicien de machines fixes classe I:	16,66	17,49		18,01
	Maître-mécanicien en tuyauterie:	16,97	17,82		18,35
	Menuisier:	14,85	15,96	16,02	16,50
	Ouvrier certifié d'entretien:	15,26	16,02	16,02	16,50
	Peintre:	14,15	14,86		15,31
	Plâtrier:	14,67	15,40	15,40	15,86

** 1991-01-01 Indexation
^ 1991-09-23

Page modifiée

	TAUX		TAUX	
	1990-01-01 au 1990-12-31	1991-01-01 au 1991-12-31	1991-12-31 au 1992-06-30	1992-06-30 avec effet au 1992-07-01
	\$	\$	\$	\$
** ^ <u>CLASSES</u>				
Serrurier:	14,51	15,24		15,70
Soudeur:	15,47	16,63	16,76	17,26
Spécialiste en mécanique d'ajustage:	15,71	16,76	16,76	17,26
Tuyauteur:	15,96	16,76		17,26
Vitrier-monteur-mécanicien:	14,67	15,40	15,40	15,86

****** 1991-01-01 Indexation
^ 1991-09-23

III-2 Sous-catégorie des emplois d'entretien et de service

Semaine: 38,75 heures

** ^	CLASSES	TAUX	TAUX	TAUX	TAUX
		1990-01-01 au 1990-12-31	1991-01-01 au 1991-12-31	1991-12-31 au 1992-06-30	1992-06-30 avec effet au 1992-07-01
		\$	\$	\$	\$
	Aide de métiers:	12,56	13,19		13,59
	Aide général de cuisine:	11,67	12,31	12,31	12,68
	Boucher:	14,49	15,40	15,40	15,86
	Buandier:	12,00	12,60	12,60	12,98
	Aide-conducteur de véhicules lourds:	12,28	12,89		13,28
	Conducteur de véhicules légers:	12,28	12,89		13,28
	Conducteur de véhicules lourds:	13,95	14,75	14,75	15,19
	Cuisinier classe III:	13,27	13,93		14,35
	Cuisinier classe II:	14,49	15,40	15,40	15,86
	Cuisinier classe I:	15,07	16,02	16,02	16,50

** 1991-01-01 Indexation
^ 1991-09-23

Page modifiée

** ^	CLASSES	TAUX	TAUX	TAUX	TAUX
		1990-01-01 au 1990-12-31	1991-01-01 au 1991-12-31	1991-12-31 au 1992-06-30	1992-06-30 avec effet au 1992-07-01
		\$	\$	\$	\$
	Gardien:	11,72	12,31		12,68
	Jardinier:	13,26	13,92	13,92	14,34
	Opérateur de chaudières et d'appareils frigorifiques:	12,56	13,19		13,59
	Concierge (moins de 9 275 m ²):	13,10	13,76		14,17
	Concierge (9 275 m ² et plus):	14,43	15,15		15,60
	Concierge de nuit (moins de 9 275 m ²):	12,77	13,41		13,81
	Concierge de nuit (9 275 m ² et plus):	13,91	14,61		15,05
	Ouvrier d'entretien, classe III (aide domestique):	11,40	11,97		12,33
	Ouvrier d'entretien, classe II (aide-concierge, journalier):	12,00	12,60		12,98
	Ouvrier d'entretien, classe I (poseur de vitres, poseur de tuiles, sableur):	13,10	13,76		14,17
	Pâtissier:	14,15	14,86		15,31

** 1991-01-01 Indexation
^ 1991-09-23

ACCORD EN VERTU DE LA CLAUSE 2-2.04
DE L'ENTENTE INTERVENUE ENTRE

D'UNE PART

LE COMITÉ PATRONAL DE NÉGOCIATION POUR LES COMMISSIONS SCOLAIRES POUR CATHOLIQUES, LES COMMISSIONS SCOLAIRES CONFESIONNELLES CATHOLIQUES ET LES COMMISSIONS SCOLAIRES DISSIDENTES POUR CATHOLIQUES (CPNCC)

ET

D'AUTRE PART

LE SYNDICAT DES EMPLOYÉES ET EMPLOYÉS PROFESSIONNELS-LES ET DE BUREAU, SECTION LOCALE 57, ET L'UNION INTERNATIONALE DES EMPLOYÉS PROFESSIONNELS ET DE BUREAU, LOCAL 440, AFFILIÉS À LA FEDERATION DES TRAVAILLEURS ET TRAVAILLEUSES DU QUEBEC (FTQ)

OBJET: PROLONGATION JUSQU'AU 30 JUIN 1993 DE L'ENTENTE SE TERMINANT LE 30 JUIN 1992

1992-10-23

Les parties signataires du présent accord conviennent de modifier l'entente mentionnée ci-dessus de la façon suivante:

- I- En ajoutant à la clause 5-4.01 l'alinéa suivant:
- 5-4.01 Aux fins du présent article, on entend par conjointe ou conjoint, la femme et l'homme:
- a) qui sont mariés et cohabitent;
 - b) qui vivent maritalement et sont les père et mère d'un même enfant;
 - c) qui vivent maritalement depuis au moins un (1) an.

- II- En ajoutant à la clause 5-4.03 l'alinéa suivant:
- 5-4.03 Le traitement hebdomadaire de base*, le traitement hebdomadaire de base différé et les indemnités de départ ne sont ni augmentés, ni diminués par les versements reçus en vertu du régime de prestations supplémentaires de chômage.

* On entend par "traitement hebdomadaire de base", le traitement régulier de la personne salariée incluant le supplément régulier de traitement pour une semaine de travail régulièrement majorée ainsi que les primes de responsabilité à l'exclusion des autres, sans aucune rémunération additionnelle même pour les heures supplémentaires

- III- En remplaçant la clause 5-4.10 par la suivante:
- 5-4.10 La personne salariée qui a accumulé vingt (20) semaines de service* et qui, suite à la présentation d'une demande de prestations en vertu du régime d'assurance-chômage, reçoit des prestations (à l'exception des paragraphes a) et c) ci-dessous), a droit de recevoir durant son congé de maternité, sous réserve de la clause 5-4.15:
- a) pour chacune des semaines du délai de carence prévu au régime d'assurance-chômage, une indemnité égale à quatre-vingt-treize pour cent (93 %)** de son traitement hebdomadaire de base;
 - b) pour chacune des semaines où elle reçoit des prestations d'assurance-chômage, une indemnité complémentaire égale à la différence entre quatre-vingt-treize pour cent (93 %) de son traitement hebdomadaire de base et la prestation d'assurance-chômage qu'elle reçoit;

cette indemnité complémentaire se calcule à partir des prestations d'assurance-chômage qu'une personne salariée a droit de recevoir sans tenir compte des montants soustraits de ces prestations en raison des remboursements de prestations, des intérêts, des pénalités et autres montants recouvrables en vertu du régime d'assurance-chômage.

5-4.10 (SUITE)

Cependant, lorsque la personne salariée travaille pour plus d'un employeur parmi ceux prévus au paragraphe c) de la clause 5-4.14, elle reçoit de chacun de ses employeurs une indemnité complémentaire. Dans ce cas, l'indemnité complémentaire est égale à la différence entre quatre-vingt-treize (93 %) du traitement hebdomadaire de base versé par la commission et le pourcentage de prestations d'assurance-chômage correspondant à la proportion du traitement hebdomadaire de base qu'elle lui verse par rapport à la somme des traitements hebdomadaires de base versés par l'ensemble des employeurs. À cette fin, la personne salariée produit à chacun des employeurs un état des traitements hebdomadaires versés par chacun de ceux-ci en même temps que le montant de la prestation que lui verse E.I.C.

De plus, si E.I.C. réduit le nombre de semaines de prestations d'assurance-chômage auxquelles la personne salariée aurait eu autrement droit si elle n'avait bénéficié de prestations d'assurance-chômage avant son congé de maternité, la personne salariée continue de recevoir, pour une période équivalant aux semaines soustraites par E.I.C., l'indemnité complémentaire prévue par le premier alinéa du présent paragraphe b) comme si elle avait, durant cette période, bénéficié de prestations d'assurance-chômage.

- c) pour chacune des semaines qui suivent la période prévue au paragraphe b), une indemnité égale à quatre-vingt-treize pour cent (93 %) de son traitement hebdomadaire de base et ce, jusqu'à la fin de la vingtième (20e) semaine du congé de maternité.

* La personne salariée absente accumule du service si son absence est autorisée, notamment pour invalidité, et comporte une prestation ou une rémunération.

** Quatre-vingt-treize pour cent (93%):

Ce pourcentage a été fixé pour tenir compte du fait que la personne salariée bénéficie en pareille situation d'une exonération des cotisations aux régimes de retraite et d'assurance-chômage, laquelle équivaut en moyenne à sept pour cent (7%) de son traitement.

IV- La clause 5-4.13 est remplacée par la suivante:

5-4.13 La personne salariée exclue du bénéfice des prestations d'assurance-chômage ou déclarée inadmissible est également exclue du bénéfice de toute indemnité. Toutefois:

la personne salariée à temps complet qui a accumulé vingt (20) semaines de service a également droit à une indemnité égale à quatre-vingt-treize pour cent (93 %) de son traitement hebdomadaire de base et ce, durant dix (10) semaines, si elle ne reçoit pas de prestations d'assurance-chômage pour le motif suivant:

- i) elle n'a pas occupé un emploi assurable pendant au moins vingt (20) semaines au cours de sa période de référence prévue par le régime d'assurance-chômage.

IV- (SUITE)

5-4.13 (SUITE)

La personne salariée à temps partiel qui a accumulé vingt (20) semaines de service a droit à une indemnité égale à quatre-vingt-quinze pour cent (95 %) de son traitement hebdomadaire de base et ce, durant dix (10) semaines, si elle ne reçoit pas de prestations d'assurance-chômage pour l'un ou l'autre des deux (2) motifs suivants:

i) elle n'a pas contribué au régime d'assurance-chômage;

ou

ii) elle a contribué mais n'a pas occupé un emploi assurable pendant au moins vingt (20) semaines au cours de sa période de référence.

Si la personne salariée à temps partiel est exonérée des cotisations aux régimes de retraite et d'assurance-chômage, le pourcentage d'indemnité est fixé à quatre-vingt-treize pour cent (93 %).

V- L'astérisque de la clause 5-4.15 est remplacé par le suivant:

* Il s'agit de l'allocation actuellement établie à trois cent soixante (360,00 \$) dollars.

VI- En remplaçant le paragraphe a) de la clause 5-4.22 par le suivant:

5-4.22 a) lorsqu'une complication de grossesse ou un danger d'interruption de grossesse exige un arrêt de travail pour une période dont la durée est prescrite par un certificat médical; ce congé spécial ne peut toutefois se prolonger au-delà du début de la huitième (8e) semaine précédant la date prévue d'accouchement;

VII- La clause 5-4.26 est remplacée par la suivante:

5-4.26 La personne salariée qui adopte légalement un enfant et qui ne bénéficie pas du congé pour adoption de dix (10) semaines a droit à un congé d'une durée maximale de cinq (5) jours ouvrables dont seuls les deux (2) premiers sont avec maintien du traitement.

Ce congé peut être discontinu et ne peut être pris après l'expiration des quinze (15) jours suivant l'arrivée de l'enfant à la maison.

Toutefois, s'il s'agit d'un enfant de son conjoint, la personne salariée n'a droit qu'à un congé sans traitement d'une durée maximale de deux (2) jours ouvrables.

VIII- La clause 5-4.30 est remplacée par la suivante:

5-4.30 La personne salariée a droit à l'un ou l'autre des congés suivants:

a) un congé sans traitement d'une durée maximale de deux (2) ans est accordé à la personne salariée en prolongation de son congé de maternité, en prolongation de son congé de paternité et en prolongation de son congé pour adoption de dix (10) semaines.

VIII- (SUITE)

5-4.30 (SUITE)

La personne salariée à temps complet qui ne se prévaut pas de ce congé sans traitement a droit à un congé partiel sans traitement établi sur une période maximale de deux (2) ans.

La personne salariée à temps partiel a également droit à ce congé partiel sans traitement. Toutefois, les autres dispositions de la convention collective relatives à la détermination d'un nombre d'heures de travail demeurent applicables.

Pendant la durée de ce congé, la personne salariée est autorisée, suite à une demande écrite présentée au moins trente (30) jours à l'avance, à se prévaloir une (1) fois d'un des changements suivants:

- i) d'un congé sans traitement à un congé partiel sans traitement ou l'inverse, selon le cas;
- ii) d'un congé partiel sans traitement à un congé partiel sans traitement différent.

La personne salariée qui ne se prévaut pas de son congé sans traitement ou partiel sans traitement peut, pour la portion du congé dont son conjoint ne s'est pas prévalu, bénéficier à son choix d'un congé sans traitement ou partiel sans traitement en suivant les formalités prévues.

Lorsque le conjoint de la personne salariée n'est pas un employé du secteur public, la personne salariée peut se prévaloir d'un congé prévu ci-dessus au moment qu'elle choisit dans les deux (2) ans qui suivent la naissance ou l'adoption sans toutefois dépasser la date limite fixée à deux (2) ans de la naissance ou de l'adoption.

- b) La personne salariée qui ne se prévaut pas du congé prévu au paragraphe a) qui précède peut bénéficier après la naissance ou l'adoption de son enfant d'un congé sans traitement d'au plus trente-quatre (34) semaines continues qui commence au moment décidé par la personne salariée et se termine au plus tard un (1) an après la naissance ou, dans le cas d'une adoption, un (1) an après que l'enfant lui a été confié. Toutefois, ce paragraphe ne s'applique pas à la personne salariée qui adopte l'enfant de son conjoint.

IX- En remplaçant la clause 5-4.31 par la suivante:

5-4.31 Au cours du congé sans traitement, la personne salariée accumule son ancienneté, et peut continuer à participer aux régimes d'assurance qui lui sont applicables en faisant la demande au début du congé et en versant la totalité des primes. Elle peut poser sa candidature à un poste affiché et l'obtenir conformément aux dispositions de la convention comme si elle était au travail.

Au cours du congé partiel sans traitement, la personne salariée accumule également son ancienneté et, en fournissant une prestation de travail, se trouve régie par les règles applicables à la personne salariée à temps partiel*.

Au cours du congé sans traitement ou du congé partiel sans traitement, la personne salariée accumule son expérience aux fins de la détermination de son traitement jusqu'à concurrence des trente-quatre (34) premières semaines.

* Le présent alinéa n'a pas pour effet de faire perdre le statut de temps complet à une personne salariée qui travaille soixante-quinze pour cent (75%) ou plus de la durée de la semaine régulière de travail.

- X- En ajoutant à la clause 5-4.34, les alinéas suivants:
- 5-4.34 Une personne salariée peut s'absenter de son travail jusqu'à concurrence de six (6) jours par année lorsque sa présence est expressément requise, pour remplir des obligations reliées à la garde, à la santé ou à l'éducation de son enfant mineur. Les journées ainsi utilisées sont déduites de la banque annuelle de congés maladie prévue à la clause 5-3.39 ou prises sans traitement, au choix de la personne salariée.
- Dans ces cas, la personne salariée doit aviser la commission le plus tôt possible et fournir une preuve justifiant cette absence.
- XI- En remplaçant la clause 5-4.35 par la suivante:
- 5-4.35 Les congés visés à la clause 5-4.25, au premier paragraphe de la clause 5-4.28, au premier alinéa du paragraphe a) de la clause 5-4.30 et au paragraphe b) de la clause 5-4.30 sont accordés à la suite d'une demande écrite présentée au moins deux (2) semaines à l'avance.
- Le congé partiel sans traitement est accordé à la suite d'une demande écrite présentée au moins trente (30) jours à l'avance.
- Lors d'un congé partiel sans traitement la demande doit préciser l'aménagement du congé sur le poste que détenait la personne salariée. En cas de désaccord de la commission quant au nombre de jours de congés par semaine, la personne salariée a droit à un maximum de deux jours et demi (2½) par semaine ou l'équivalent et ce, jusqu'à concurrence de deux (2) ans. En cas de désaccord de la commission quant à la répartition de ces jours, celle-ci effectue cette répartition.
- Dans le cas du congé sans traitement ou partiel sans traitement, la demande doit préciser la date de retour au travail.
- XII- En remplaçant la clause 5-4.37 par la suivante:
- 5-4.37 La personne salariée à qui la commission a fait parvenir quatre (4) semaines à l'avance un avis indiquant la date d'expiration du congé sans traitement doit donner un préavis de son retour au moins deux (2) semaines avant l'expiration de ce congé. À défaut de quoi elle est considérée comme ayant démissionné.
- La personne salariée qui veut mettre fin à son congé sans traitement avant la date prévue doit donner un préavis écrit de son intention au moins vingt et un (21) jours avant son retour. Dans le cas d'un congé sans traitement excédant trente-quatre (34) semaines, ce préavis est d'au moins trente (30) jours.
- XIII- En ajoutant au paragraphe 2) de l'Annexe "IX" le paragraphe suivant:
- De même, advenant une modification ou une nouvelle réglementation concernant les normes du travail relatives aux droits parentaux, il est convenu que les parties se rencontrent pour discuter des implications possibles de ces modifications sur le régime des droits parentaux prévus à l'article 5-4.00 de la convention.

XIV- Le paragraphe B) de la clause 6-3.06 (Traitement) ainsi que le titre "Forfaitaire au 1er juillet 1992" prévu à la clause 6-3.04 et les deux (2) alinéas qui y font suite sont retirés et remplacés par ce qui suit à XV-.

XV- 6-3.06 Traitement

B) Période du 1er juillet 1992 au 30 juin 1993

Chaque taux et chaque échelle de traitement horaire en vigueur le 30 juin 1992 est majoré le 1er juillet 1992 d'un pourcentage égal à 3%. Les nouveaux taux et échelles de traitement ainsi majorés au 1er juillet 1992 sont ceux apparaissant à l'annexe I.

Le versement du montant forfaitaire en vigueur depuis le 1er juillet 1991 et prévu à la clause 6-3.04 est suspendu à compter du 1er juillet 1992 jusqu'au 31 mars 1993.

À compter du 1er avril 1993, les dispositions relatives au montant forfaitaire prévues à la clause 6-3.04 et en vigueur depuis le 1er juillet 1991 sont remplacées par la disposition suivante:

Chaque taux horaire et chaque échelle de traitement horaire en vigueur le 31 mars 1993 est majoré le 1er avril 1993 d'un pourcentage égal à 1%. Les nouveaux taux et échelles de traitement ainsi majorés au 1er avril 1993 sont ceux apparaissant à l'annexe I.

XVI- Les paragraphes e), f), g) et h) de la clause 6-3.05 sont retirés et remplacés par ce qui suit:

- e) À compter du 1er juillet 1992, la personne salariée dont le taux de traitement, le jour précédant la date de la majoration des traitements et échelles de traitement, est plus élevé que le taux unique ou que le maximum de l'échelle de traitement en vigueur pour sa classe d'emplois, bénéficie d'un taux minimum d'augmentation qui est égal à la moitié du pourcentage d'augmentation applicable au 1er juillet 1992 par rapport au 30 juin précédent, au taux unique de traitement ou à l'échelon situé au maximum de l'échelle du 30 juin précédent correspondant à sa classe d'emplois.
- f) Si l'application du taux minimum d'augmentation déterminé au paragraphe e) a pour effet de situer au 1er juillet une personne salariée qui était hors échelle ou hors taux au 30 juin précédent à un traitement inférieur à l'échelon maximum de l'échelle ou au taux unique de traitement correspondant à sa classe d'emplois, ce taux minimum d'augmentation est porté au pourcentage nécessaire pour permettre à cette personne salariée l'atteinte du niveau de cet échelon ou de ce taux unique de traitement.
- g) La différence entre, d'une part, le pourcentage d'augmentation de l'échelon maximum de l'échelle ou du taux unique de traitement correspondant à la classe d'emplois de la personne salariée et d'autre part, le taux minimum d'augmentation établi conformément aux paragraphes e) et f) lui est versée sous forme d'un montant forfaitaire sur la base de son taux de traitement au 30 juin.

- h) Le montant forfaitaire est réparti et versé à chaque période de paie, à compter du 1er juillet 1992, au prorata des heures régulières rémunérées pour la période de paie.
- i) À compter du 1er avril 1993, la personne salariée dont le taux de traitement, le jour précédant la date de la majoration des traitements et échelles de traitement, est plus élevé que le taux unique ou que le maximum de l'échelle de traitement en vigueur pour sa classe d'emplois, bénéficie d'un taux minimum d'augmentation qui est égal à la moitié du pourcentage d'augmentation applicable au 1er avril 1993 par rapport au 31 mars précédent, au taux unique de traitement ou à l'échelon situé au maximum de l'échelle du 31 mars précédent correspondant à sa classe d'emplois.
- j) Si l'application du taux minimum d'augmentation déterminé au paragraphe i) a pour effet de situer au 1er avril une personne salariée qui était hors échelle ou hors taux au 31 mars précédent à un traitement inférieur à l'échelon maximum de l'échelle ou au taux unique de traitement correspondant à sa classe d'emplois, ce taux minimum d'augmentation est porté au pourcentage nécessaire pour permettre à cette personne salariée l'atteinte du niveau de cet échelon ou de ce taux unique de traitement.
- k) La différence entre, d'une part, le pourcentage d'augmentation de l'échelon maximum de l'échelle ou du taux unique de traitement correspondant à la classe d'emplois de la personne salariée et d'autre part, le taux minimum d'augmentation établi conformément aux paragraphes i) et j) lui est versée sous forme d'un montant forfaitaire sur la base de son taux de traitement au 31 mars.
- l) Le montant forfaitaire est réparti et versé à chaque période de paie, à compter du 1er avril 1993, au prorata des heures régulières rémunérées pour la période de paie.

XVII- La clause 6-5.01 (Prime de soir - Prime de nuit) est modifiée de la façon suivante:

a) Prime de soir:

En retirant:

Au 30 juin 1992, avec effet au 1er juillet 1992: 0,53\$/heure

et en le remplaçant par:

Du 1er juillet 1992 au 31 mars 1993: 0,53\$/heure
 À compter du 1er avril 1993: 0,53\$/heure

b) Prime de nuit:

En retirant:

Au 30 juin 1992, avec effet au 1er juillet 1992: 0,79\$/heure

et en le remplaçant par:

Du 1er juillet 1992 au 31 mars 1993: 0,79\$/heure
 À compter du 1er avril 1993: 0,79\$/heure

XVIII- La clause 6-5.02 (Prime pour responsabilité additionnelle) est modifiée de la façon suivante:

a) En retirant au paragraphe a):

Au 30 juin 1992, avec effet au 1er juillet 1992: 8,12\$/semaine
et en le remplaçant par:

Du 1er juillet 1992 au 31 mars 1993: 8,12\$/semaine
À compter du 1er avril 1993: 8,20\$/semaine

b) En retirant au paragraphe b):

Au 30 juin 1992, avec effet au 1er juillet 1992: 0,66\$/heure
et en le remplaçant par:

Du 1er juillet 1992 au 31 mars 1993: 0,66\$/heure
À compter du 1er avril 1993: 0,67\$/heure

c) En retirant au paragraphe c):

Au 30 juin 1992, avec effet au 1er juillet 1992: 1,16\$/heure
et en le remplaçant par:

Du 1er juillet 1992 au 31 mars 1993: 1,16\$/heure
À compter du 1er avril 1993: 1,17\$/heure

d) En retirant au paragraphe d):

Au 30 juin 1992, avec effet au 1er juillet 1992: 0,69\$/heure
et en le remplaçant par:

Du 1er juillet 1992 au 31 mars 1993: 0,69\$/heure
À compter du 1er avril 1993: 0,70\$/heure

XIX- La clause 6-5.05 (Vérification des fournaises) est modifiée en y ajoutant ce qui suit:

Du 1er juillet 1992 au 31 mars 1993: 16,00\$.
À compter du 1er avril 1993: 16,00\$.

XX- La clause 6-6.02 est modifiée de la façon suivante:

En retirant:

Au 1992-06-30 avec effet au 1992-07-01

et en le remplaçant par:

Du 1992-07-01	À compter du
au 1993-03-31	1993-04-01

Avec dépendant (s)

Secteur V	14 469 \$	14 614 \$
Secteur IV	12 264 \$	12 387 \$
Secteur III	9 432 \$	9 526 \$
Secteur II	7 495 \$	7 570 \$
Secteur I	6 061 \$	6 122 \$

Du 1992-07-01 au 1993-03-31	À compter du 1993-04-01
--------------------------------	----------------------------

Sans dépendant

Secteur V	8 207 \$	8 289 \$
Secteur IV	6 958 \$	7 028 \$
Secteur III	5 896 \$	5 955 \$
Secteur II	4 996 \$	5 046 \$
Secteur I	4 239 \$	4 281 \$

XXI- La clause 6-5.03 (Prime de rétention) est modifiée de la façon suivante:

En remplaçant la date du 30 juin 1992 dans le 1er et le 2e alinéa par la date du 30 juin 1993.

XXII- La clause 6-7.06 (Location et prêt de salles ou de locaux) est modifiée de la façon suivante:

a) pour l'ouverture et la fermeture de l'école et des locaux utilisés:

en retirant:

au 30 juin 1992 avec effet au 1er juillet 1992: seize dollars et quarante-huit (16,48 \$);

et en le remplaçant par:

au 1er juillet 1992 jusqu'au 31 mars 1993: seize dollars et quarante-huit (16,48 \$);

à compter du 1er avril 1993: seize dollars et quarante-huit (16,48 \$);

b) pour l'ouverture et la fermeture de l'école et des locaux utilisés ainsi que pour le nettoyage sommaire des locaux:

en retirant:

au 30 juin 1992 avec effet au 1er juillet 1992: vingt-six dollars et soixante-dix-huit (26,78 \$);

et en le remplaçant par:

au 1er juillet 1992 jusqu'au 31 mars 1993: vingt-six dollars et soixante-dix-huit (26,78 \$);

à compter du 1er avril 1993: vingt-six dollars et soixante-dix-huit (26,78 \$);

XXIII- La clause 10-4.02 est modifiée en remplaçant le libellé de l'article 5-4.00 auquel il est fait référence par le suivant:

5-4.00 Droits parentaux à l'exception du congé sans traitement ou partiel sans traitement en prolongation du congé de maternité, de paternité ou d'adoption prévu au paragraphe a) de la clause 5-4.30.

XXIV- La clause 11-5.01 est modifiée de la façon suivante:

En remplaçant la date du 30 juin 1992 par la date du 30 juin 1993.

- XXV- L'annexe I "Taux et échelles de traitement horaires" est remplacée par celle ci-jointe au présent accord.
- XXVI- L'annexe V (Classement de certaines personnes salariées) est modifiée de la façon suivante:
En remplaçant le 30 juin 1992 inscrit au premier alinéa par le 30 juin 1993.
- XXVII- L'annexe XII est modifiée en remplaçant le paragraphe c) par le suivant:
c) la personne salariée n'a pas droit aux dispositions de l'article 5-4.00 relatives aux congés en prolongation du congé de maternité, du congé de paternité ou du congé d'adoption autres que celles prévues au paragraphe b) de la clause 5-4.30 selon les modalités qui y sont prévues;
- XXVIII- L'annexe XX (Lettre d'intention relative aux régimes de retraite RREGOP, RRE, RRF) ci-jointe est ajoutée.
- XXIX- L'annexe XXI ci-jointe (Comités intersectoriels) est ajoutée.
- XXX- L'annexe XXII ci-jointe (Échéances des prochaines négociations) est ajoutée.
- XXXI- L'annexe XXIII ci-jointe (Retrait des références au titre du supérieur immédiat de secrétaire de direction, secrétaire d'école et secrétaire) est ajoutée.

Le présent accord entre en vigueur le jour de sa signature. Il n'a pas d'effet rétroactif sauf disposition à l'effet contraire. Toutefois, toute somme versée à compter du 1er juillet 1992 est soustraite des montants à être versés en vertu du présent accord.

EN FOI DE QUOI, les parties aux présentes ont signé à Amber
ce 23^e jour du mois de octobre 1992.

LE COMITÉ PATRONAL DE NÉGOCIATION POUR
LES COMMISSIONS SCOLAIRES POUR CATHOLI-
QUES, LES COMMISSIONS SCOLAIRES CONFES-
SIONNELLES CATHOLIQUES ET LES COMMI-
SSIONS SCOLAIRES DISSIDENTES POUR CATHO-
LIQUES

LE SYNDICAT DES EMPLOYÉES ET
EMPLOYÉS PROFESSIONNELS-LES
ET DE BUREAU, SECTION LOCALE
57

L'UNION INTERNATIONALE DES
EMPLOYÉS PROFESSIONNELS ET DE
BUREAU, LOCAL 440

AFFILIÉ À:

LA FÉDÉRATION DES TRAVAIL-
LEURS ET DES TRAVAILLEUSES DU
QUÉBEC (FTQ)

J. P. Hillinger
Jean-Pierre Hillinger
Président

D. G. Krenette
Louis-Georges Krenette
Négociateur

Lise Bernier
Lise Bernier
Vice-Présidente

P. Gagnon
Pierre Gagnon
Porte-parole pour la partie
syndicale

Rog. Lacasse
Rogée Lacasse
Négociateur MEQ

Bernard Tremblay
Bernard Tremblay
Négociateur FCSQ

EN FOI DE QUOI, les parties ont signé à _____ ce ____ e
jour du mois de _____ 19__.

POUR LA COMMISSION SCOLAIRE

POUR LE SYNDICAT

ANNEXE I

PERSONNES SALARIÉES DE SOUTIEN

Taux et échelles de traitement horaires pour les périodes:

- du 1990-01-01 au 1990-12-31
- du 1991-01-01 au 1991-12-31
- du 1991-12-31 au 1992-06-30
- du 1992-07-01 au 1993-03-31

et

- à compter du 1993-04-01

- I -

TAUX ET ECHELLES DE TRAITEMENT HORAIRES

INDEX

I-	<u>CATEGORIE DES EMPLOIS DE SOUTIEN TECHNIQUE</u>	
I-1	<u>Sous-catégorie des emplois de technicien</u>	PAGE
	Infirmier	1
	Technicien en administration	2
	Technicien en arts graphiques	2
	Technicien en assistance sociale	3
	Technicien en audio-visuel	1
	Technicien en bâtiment	3
	Technicien en documentation	1
	Technicien en écriture Braille	1
	Technicien en éducation spécialisée	3
	Technicien en électronique	3
	Technicien en formation professionnelle	3
	Technicien en gestion alimentaire	2
	Technicien en informatique	4
	Technicien en informatique, classe principale	4
	Technicien en loisirs	1
	Technicien en organisation scolaire	3
	Technicien en psychométrie	1
	Technicien en transport scolaire	2
	Technicien de travaux pratiques	3
I-2	<u>Sous-catégorie des emplois de para-technicien</u>	
	Appariteur	5
	Dessinateur	5
	Infirmier auxiliaire ou diplômé en soins de santé et soins d'assistance	6
	Inspecteur en transport scolaire	6
	Opérateur de duplicateur offset	7
	Opérateur de duplicateur offset, classe principale	7
	Opérateur en informatique, classe II	7
	Opérateur en informatique, classe I	8
	Opérateur en informatique, classe principale	8
	Photographe	8
	Préposé aux élèves handicapés	9
	Préposé au service de garde en milieu scolaire	9
	Relieur	9
	Responsable d'un service de garde en milieu scolaire	10
	Surveillant d'élèves	10
	Surveillant-sauveteur	10

- II -

II- CATEGORIE DES EMPLOIS DE SOUTIEN ADMINISTRATIF

PAGE

Acheteur	11
Agent de bureau, classe II	11
Agent de bureau, classe I	11
Agent de bureau, classe principale	11
Auxiliaire de bureau	12
Auxiliaire en informatique	12
Auxiliaire en informatique, classe principale	12
Magasinier, classe II	13
Magasinier, classe I	13
Magasinier, classe principale	13
Secrétaire	14
Secrétaire d'école	14
Secrétaire de direction	14
Téléphoniste	15

III- CATEGORIE DES EMPLOIS DE SOUTIEN MANUELIII-1 Sous-catégorie des emplois d'ouvrier qualifié

Apprenti de métiers	16
Briqueteur-maçon	16
Chef-électricien	16
Ébôniste	16
Électricien	16
Ferblantier-couvreur	16
Maitre-mécanicien en tuyauterie	16
Mécanicien classe II	16
Mécanicien classe I	16
Mécanicien de machines de bureau	17
Mécanicien de machines fixes, classe IV	17
Mécanicien de machines fixes, classe III	17
Mécanicien de machines fixes, classe II	17
Mécanicien de machines fixes, classe I	17
Menuisier	17
Ouvrier certifié d'entretien	17
Peintre	17
Plâtrier	17
Serrurier	18
Soudeur	18
Spécialiste en mécanique d'ajustage	18
Tuyauteur	18
Vitrier-monteur-mécanicien	18

- III -

III-2 Sous-catégorie des emplois d'entretien et de service

PAGE

Aide de métiers	19
Aide général de cuisine	19
Boucher	19
Buandier	19
Aide-conducteur de véhicules lourds	19
Conducteur de véhicules légers	19
Conducteur de véhicules lourds	19
Cuisinier, classe III	19
Cuisinier, classe II	19
Cuisinier, classe I	19
Gardien	20
Jardinier	20
Opérateur de chaudières et d'appareils frigorifiques	20
Concierge	20
Concierge de nuit	20
Ouvrier d'entretien, classe III	20
Ouvrier d'entretien, classe II	20
Ouvrier d'entretien, classe I	20
Pâtissier	20

TAUX ET ECHELLES DE TRAITEMENTS HORAIRES

I- CATÉGORIE DES EMPLOIS DE SOUTIEN TECHNIQUEI-1 Sous-catégorie des emplois de technicienCLASSE Infirmier

Semaine: 35 heures

ÉCHELONS	TAUX	TAUX	TAUX	TAUX	TAUX
	1990-01-01 au 1990-12-31	1991-01-01 au 1991-06-30	1991-07-01 au 1992-06-30	1992-07-01 au 1993-03-31	1993-04-01 à compter du
	\$	\$	\$	\$	\$
01	14,06	15,11	15,11	15,56	15,72
02	14,49	15,58	15,63	16,10	16,26
03	14,92	16,04	16,10	16,58	16,75
04	15,37	16,52	16,59	17,09	17,26
05	15,84	17,03	17,11	17,62	17,80
06	16,32	17,54	17,63	18,16	18,34
07	16,82	18,08	18,19	18,74	18,93
08	17,32	18,62	18,76	19,32	19,51
09	17,87	19,21	19,45	20,03	20,23
10	18,42	19,80	20,15	20,75	20,96
11	19,02	20,45	20,96	21,59	21,81
12	19,88	21,37	21,95	22,61	22,84

CLASSES Technicien en audio-visuel
 Technicien en documentation
 Technicien en écriture Braille
 Technicien en loisirs
 Technicien en psychométrie

Semaine: 35 heures

ÉCHELONS	TAUX	TAUX	TAUX	TAUX
	1990-01-01 au 1990-12-31	1991-01-01 au 1992-06-30	1992-07-01 au 1993-03-31	1993-04-01 à compter du
	\$	\$	\$	\$
01	12,17	12,78	13,16	13,29
02	12,64	13,27	13,67	13,81
03	13,08	13,73	14,14	14,28
04	13,54	14,22	14,65	14,80
05	14,05	14,75	15,19	15,34
06	14,54	15,27	15,73	15,89
07	15,04	15,79	16,26	16,42
08	15,64	16,42	16,91	17,08
09	16,22	17,03	17,54	17,72
10	16,82	17,66	18,19	18,37
11	17,42	18,29	18,84	19,03
12	18,06	18,96	19,53	19,73

CLASSES Technicien en administration
Technicien en arts graphiques
Technicien en transport scolaire

Semaine: 35 heures

ÉCHELONS	TAUX	TAUX	TAUX	TAUX
	1990-01-01 au <u>1990-12-31</u>	1991-01-01 au <u>1992-06-30</u>	1992-07-01 au <u>1993-03-31</u>	à compter du <u>1993-04-01</u>
	\$	\$	\$	\$
01	12,37	12,99	13,38	13,51
02	12,80	13,44	13,84	13,98
03	13,31	13,98	14,40	14,54
04	13,79	14,48	14,91	15,06
05	14,32	15,04	15,49	15,64
06	14,84	15,58	16,05	16,21
07	15,43	16,20	16,69	16,86
08	16,02	16,82	17,32	17,49
09	16,62	17,45	17,97	18,15
10	17,22	18,08	18,62	18,81
11	17,87	18,76	19,32	19,51
12	18,57	19,50	20,09	20,29

CLASSE Technicien en gestion alimentaire

Semaine: 35 heures

ÉCHELONS	TAUX	TAUX	TAUX	TAUX
	1990-01-01 au <u>1990-12-31</u>	1991-01-01 au <u>1992-06-30</u>	1992-07-01 au <u>1993-03-31</u>	à compter du <u>1993-04-01</u>
	\$	\$	\$	\$
01	13,68	14,36	14,79	14,94
02	14,11	14,82	15,26	15,41
03	14,51	15,24	15,70	15,86
04	14,92	15,67	16,14	16,30
05	15,35	16,12	16,60	16,77
06	15,82	16,61	17,11	17,28
07	16,23	17,04	17,55	17,73
08	16,68	17,51	18,04	18,22
09	17,17	18,03	18,57	18,76
10	17,66	18,54	19,10	19,29
11	18,23	19,14	19,71	19,91
12	18,73	19,67	20,26	20,46

CLASSES Technicien en assistance sociale
 Technicien de travaux pratiques
 Technicien en bâtiment
 Technicien en électronique
 Technicien en formation professionnelle
 Technicien en organisation scolaire

Semaine: 35 heures

ÉCHELONS	TAUX	TAUX	TAUX	TAUX	TAUX
	1990-01-01 au 1990-12-31	1991-01-01 au 1991-12-31	1991-12-31 au 1992-06-30	1992-07-01 au 1993-03-31	1993-04-01 à compter du 1993-04-01
	\$	\$	\$	\$	\$
01	12,67	13,62	14,05	14,47	14,61
02	13,11	14,09	14,49	14,92	15,07
03	13,63	14,65	14,93	15,38	15,53
04	14,12	15,18	15,40	15,86	16,02
05	14,66	15,76	15,89	16,37	16,53
06	15,20	16,34	16,37	16,86	17,03
07	15,80	16,87	16,87	17,38	17,55
08	16,40	17,41	17,41	17,93	18,11
09	17,02	17,94	17,94	18,48	18,66
10	17,62	18,50	18,50	19,06	19,25
11	18,17	19,08	19,08	19,65	19,85
12	18,73	19,67	19,67	20,26	20,46

CLASSE Technicien en éducation spécialisée

Semaine: 35 heures

ÉCHELONS	TAUX	TAUX	TAUX	TAUX	TAUX
	1990-01-01 au 1990-12-31	1991-01-01 au 1991-12-31	1991-12-31 au 1992-06-30	1992-07-01 au 1993-03-31	1993-04-01 à compter du 1993-04-01
	\$	\$	\$	\$	\$
01	13,38	14,05	14,05	14,47	14,61
02	13,80	14,49	14,49	14,92	15,07
03	14,22	14,93	14,93	15,38	15,53
04	14,67	15,40	15,40	15,86	16,02
05	15,13	15,89	15,89	16,37	16,53
06	15,59	16,37	16,37	16,86	17,03
07	16,07	16,87	16,87	17,38	17,55
08	16,58	17,41	17,41	17,93	18,11
09	17,09	17,94	17,94	18,48	18,66
10	17,62	18,50	18,50	19,06	19,25
11	18,17	19,08	19,08	19,65	19,85
12	18,68	19,67	19,67	20,26	20,46

CLASSE Technicien en informatique

Semaine: 35 heures

ÉCHELONS	TAUX	TAUX	TAUX	TAUX	TAUX
	1990-01-01 au 1990-12-31	1991-01-01 au 1991-12-31	1991-12-31 au 1992-06-30	1992-07-01 au 1993-03-31	1992-07-01 à compter du 1993-04-01
	\$	\$	\$	\$	\$
01	13,87	14,70	14,70	15,14	15,29
02	14,38	15,19	15,19	15,65	15,81
03	14,87	15,68	15,68	16,15	16,31
04	15,39	16,19	16,19	16,68	16,85
05	15,92	16,73	16,73	17,23	17,40
06	16,44	17,26	17,26	17,78	17,96
07	16,98	17,83	17,83	18,36	18,54
08	17,54	18,42	18,42	18,97	19,16
09	18,11	19,02	19,02	19,59	19,79
10	18,70	19,64	19,64	20,23	20,43
11	19,31	20,28	20,28	20,89	21,10
12	19,94	20,94	20,94	21,57	21,79

CLASSE Technicien en informatique, classe principale

Semaine: 35 heures

ÉCHELONS	TAUX	TAUX	TAUX	TAUX
	1990-01-01 au 1990-12-31	1991-01-01 au 1992-06-30	1992-07-01 au 1993-03-31	1992-07-01 à compter du 1993-04-01
	\$	\$	\$	\$
01	16,74	17,58	18,11	18,29
02	17,31	18,18	18,73	18,92
03	17,87	18,76	19,32	19,51
04	18,51	19,44	20,02	20,22
05	19,13	20,09	20,69	20,90
06	19,77	20,76	21,38	21,59
07	20,51	21,54	22,19	22,41
08	21,23	22,29	22,96	23,19
09	21,97	23,07	23,76	24,00

I-2 Sous-catégorie des emplois de para-technicienCLASSE Appariteur

Semaine: 35 heures

ÉCHELONS	TAUX	TAUX	TAUX	TAUX	TAUX
	1990-01-01 au 1990-12-31	1991-01-01 au 1991-12-31	1991-12-31 au 1992-06-30	1992-07-01 au 1993-03-31	à compter du 1993-04-01
	\$	\$	\$	\$	\$
01	11,02	11,85	12,03	12,39	12,51
02	11,27	12,12	12,31	12,68	12,81
03	11,53	12,39	12,60	12,98	13,11
04	11,81	12,70	12,89	13,28	13,41
05	12,10	13,01	13,19	13,59	13,73
06	12,39	13,19			
07	12,56	13,19			

CLASSE Dessinateur

Semaine: 35 heures

ÉCHELONS	TAUX	TAUX	TAUX	TAUX	TAUX
	1990-01-01 au 1990-12-31	1991-01-01 au 1991-12-31	1991-12-31 au 1992-06-30	1992-07-01 au 1993-03-31	à compter du 1993-04-01
	\$	\$	\$	\$	\$
01	11,02	11,85	12,03	12,39	12,51
02	11,34	12,19	12,31	12,68	12,81
03	11,70	12,58	12,72	13,10	13,23
04	12,00	12,90	13,10	13,49	13,62
05	12,40	13,33	13,52	13,93	14,07
06	12,78	13,74	13,97	14,39	14,53
07	13,18	14,17	14,42	14,85	15,00
08	13,62	14,64	14,85	15,30	15,45
09	14,06	14,85			
10	14,14	14,85			

CLASSE Infirmier auxiliaire ou Diplômé en soins de santé et soins
d'assistance

Semaine: 35 heures

ÉCHELONS	TAUX	TAUX	TAUX	TAUX	TAUX
	1990-01-01 au 1990-12-31	1991-01-01 au 1991-12-31	1991-12-31 au 1992-06-30	1992-07-01 au 1993-03-31	à compter du 1993-04-01
	\$	\$	\$	\$	\$
01	11,11	11,94	12,08	12,44	12,56
02	11,44	12,30	12,43	12,80	12,93
03	11,77	12,65	12,84	13,23	13,36
04	12,12	13,03	13,28	13,68	13,82
05	12,52	13,46	13,67	14,08	14,22
06	12,95	13,92	14,11	14,53	14,68
07	13,32	14,32	14,60	15,04	15,19
08	13,76	14,79	15,05	15,50	15,66
09	14,23	15,30	15,58	16,05	16,21
10	14,67	15,77	16,16	16,64	16,81
11	15,20	16,16			
12	15,39	16,16			

CLASSE Inspecteur en transport scolaire

Semaine: 35 heures

ÉCHELONS	TAUX	TAUX	TAUX	TAUX	TAUX
	1990-01-01 au 1990-12-31	1991-01-01 au 1991-12-31	1991-12-31 au 1992-06-30	1992-07-01 au 1993-03-31	à compter du 1993-04-01
	\$	\$	\$	\$	\$
01	11,70	12,58	12,67	13,05	13,18
02	12,04	12,94	13,05	13,44	13,57
03	12,41	13,34	13,43	13,83	13,97
04	12,80	13,76	13,84	14,26	14,40
05	13,23	14,22	14,25	14,68	14,83
06	13,66	14,68	14,68	15,12	15,27
07	14,11	15,11	15,11	15,56	15,72
08	14,56	15,56	15,56	16,03	16,19
09	15,06	16,02	16,02	16,50	16,67
10	15,26	16,02			

CLASSE Opérateur de duplicateur offset

Semaine: 35 heures

ÉCHELONS	TAUX	TAUX	TAUX	TAUX	TAUX
	1990-01-01 au <u>1990-12-31</u>	1991-01-01 au <u>1991-12-31</u>	1991-12-31 au <u>1992-06-30</u>	1992-07-01 au <u>1993-03-31</u>	1993-04-01 à compter du <u>1993-04-01</u>
	\$	\$	\$	\$	\$
01	11,13	11,96	12,03	12,39	12,51
02	11,45	12,31	12,43	12,80	12,93
03	11,77	12,65	12,81	13,19	13,32
04	12,12	13,03	13,25	13,65	13,79
05	12,49	13,43	13,61	14,02	14,16
06	12,92	13,89	14,05	14,47	14,61
07	13,27	14,27	14,48	14,91	15,06
08	13,70	14,48			
09	13,79	14,48			

CLASSE Opérateur de duplicateur offset, classe principale

Semaine: 35 heures

ÉCHELONS	TAUX	TAUX	TAUX	TAUX	TAUX
	1990-01-01 au <u>1990-12-31</u>	1991-01-01 au <u>1991-12-31</u>	1991-12-31 au <u>1992-06-30</u>	1992-07-01 au <u>1993-03-31</u>	1993-04-01 à compter du <u>1993-04-01</u>
	\$	\$	\$	\$	\$
01	12,92	13,89	14,05	14,47	14,61
02	13,31	14,31	14,50	14,94	15,09
03	13,70	14,73	14,93	15,38	15,53
04	14,14	15,20	15,41	15,87	16,03
05	14,56	15,65	15,92	16,40	16,56
06	15,03	15,92			
07	15,16	15,92			

CLASSE Opérateur en informatique, classe II

Semaine: 35 heures

ÉCHELONS	TAUX	TAUX	TAUX	TAUX	TAUX
	1990-01-01 au <u>1990-12-31</u>	1991-01-01 au <u>1991-12-31</u>	1991-12-31 au <u>1992-06-30</u>	1992-07-01 au <u>1993-03-31</u>	1993-04-01 à compter du <u>1993-04-01</u>
	\$	\$	\$	\$	\$
01	11,13	11,96	12,03	12,39	12,51
02	11,43	12,29	12,39	12,76	12,89
03	11,71	12,59	12,75	13,13	13,26
04	12,00	12,90	13,14	13,53	13,67
05	12,31	13,23	13,52	13,93	14,07
06	12,62	13,57	13,92	14,34	14,48
07	12,98	13,92			

CLASSE Opérateur en informatique, classe I

Semaine: 35 heures

ÉCHELONS	TAUX	TAUX	TAUX	TAUX	TAUX
	1990-01-01 au 1990-12-31	1991-01-01 au 1991-12-31	1991-12-31 au 1992-06-30	1992-07-01 au 1993-03-31	à compter du 1993-04-01
	\$	\$	\$	\$	\$
01	12,15	13,06	13,36	13,76	13,90
02	12,62	13,57	13,84	14,26	14,40
03	13,02	14,00	14,33	14,76	14,91
04	13,50	14,51	14,89	15,34	15,49
05	13,97	15,02	15,42	15,88	16,04
06	14,52	15,61	16,01	16,49	16,65
07	15,04	16,01			
08	15,25	16,01			

CLASSE Opérateur en informatique, classe principale

Semaine: 35 heures

ÉCHELONS	TAUX	TAUX	TAUX	TAUX
	1990-01-01 au 1990-12-31	1991-01-01 au 1992-06-30		1992-07-01 au 1993-03-31
	\$	\$	\$	\$
01	15,25	16,01		16,49
02	15,76	16,55		17,05
03	16,31	17,13		17,64
04	16,83	17,67		18,20
05	17,41	18,28		18,83
06	17,99	18,89		19,46
07	18,60	19,53		20,12

CLASSE Photographe

Semaine: 35 heures

ÉCHELONS	TAUX	TAUX	TAUX	TAUX	TAUX
	1990-01-01 au 1990-12-31	1991-01-01 au 1991-12-31	1991-12-31 au 1992-06-30	1992-07-01 au 1993-03-31	à compter du 1993-04-01
	\$	\$	\$	\$	\$
01	11,02	11,85	12,03	12,39	12,51
02	11,34	12,19	12,45	12,82	12,95
03	11,70	12,58	12,88	13,27	13,40
04	12,04	12,94	13,32	13,72	13,86
05	12,41	13,34	13,78	14,19	14,33
06	12,80	13,76	14,25	14,68	14,83
07	13,24	14,23	14,75	15,19	15,34
08	13,65	14,67			
09	14,05	14,75			

CLASSE Préposé aux élèves handicapés

Semaine: 35 heures

ÉCHELONS	TAUX	TAUX	TAUX	TAUX
	1990-01-01 au 1990-12-31	1991-01-01 au 1992-06-30	1992-07-01 au 1993-03-31	1993-04-01 à compter du 1993-04-01
	\$	\$	\$	\$
01	11,46	12,03	12,39	12,51
02	11,80	12,39	12,76	12,89
03	12,14	12,75	13,13	13,26
04	12,51	13,14	13,53	13,67
05	12,88	13,52	13,93	14,07
06	13,26	13,92	14,34	14,48

CLASSE Préposé au service de garde en milieu scolaire

Semaine: 35 heures

ÉCHELONS	TAUX	TAUX	TAUX	TAUX	TAUX
	1990-01-01 au 1990-12-31	1991-01-01 au 1991-12-31	1991-12-31 au 1992-06-30	1992-07-01 au 1993-03-31	1993-04-01 à compter du 1993-04-01
	\$	\$	\$	\$	\$
01	11,11	11,94	12,03	12,39	12,51
02	11,41	12,27	12,31	12,68	12,81
03	11,71	12,59	12,60	12,98	13,11
04	12,00	12,89	12,89	13,28	13,41
05	12,32	13,19	13,19	13,59	13,73
06	12,56	13,19			

CLASSE Relieur

Semaine: 35 heures

TAUX	TAUX	TAUX	TAUX
1990-01-01 au 1990-12-31	1991-01-01 au 1992-06-30	1992-07-01 au 1993-03-31	1993-04-01 à compter du 1993-04-01
\$	\$	\$	\$
14,32	15,04	15,49	15,64

CLASSE Responsable d'un service de garde en milieu scolaire

Semaine: 35 heures

ÉCHELONS	TAUX	TAUX	TAUX	TAUX	TAUX
	1990-01-01 au <u>1990-12-31</u>	1991-01-01 au <u>1991-12-31</u>	1991-12-31 au <u>1992-06-30</u>	1992-07-01 au <u>1993-03-31</u>	à compter du <u>1993-04-01</u>
	\$	\$	\$	\$	\$
01	11,71	12,46	12,46	12,83	12,96
02	12,00	12,85	12,85	13,24	13,37
03	12,32	13,24	13,24	13,64	13,78
04	12,67	13,62	13,64	14,05	14,19
05	13,03	14,01	14,06	14,48	14,62
06	13,41	14,42	14,49	14,92	15,07
07	13,41	14,42	14,93	15,38	15,53
08	13,41	14,42	15,40	15,86	16,02

CLASSE Surveillant d'élèves

Semaine: 35 heures

ÉCHELONS	TAUX	TAUX	TAUX	TAUX	TAUX
	1990-01-01 au <u>1990-12-31</u>	1991-01-01 au <u>1991-12-31</u>	1991-12-31 au <u>1992-06-30</u>	1992-07-01 au <u>1993-03-31</u>	à compter du <u>1993-04-01</u>
	\$	\$	\$	\$	\$
01	11,11	11,94	12,03	12,39	12,51
02	11,41	12,27	12,31	12,68	12,81
03	11,71	12,59	12,60	12,98	13,11
04	12,00	12,89	12,89	13,28	13,41
05	12,32	13,19	13,19	13,59	13,73
06	12,56	13,19			

CLASSE Surveillant-sauveteur

Semaine: 35 heures

ÉCHELONS	TAUX	TAUX	TAUX	TAUX	TAUX
	1990-01-01 au <u>1990-12-31</u>	1991-01-01 au <u>1991-12-31</u>	1991-12-31 au <u>1992-06-30</u>	1992-07-01 au <u>1993-03-31</u>	à compter du <u>1993-04-01</u>
	\$	\$	\$	\$	\$
01	11,11	11,94	12,03	12,39	12,51
02	11,41	12,27	12,39	12,76	12,89
03	11,71	12,59	12,75	13,13	13,26
04	12,00	12,90	13,14	13,53	13,67
05	12,32	13,24	13,52	13,93	14,07
06	12,67	13,62	13,92	14,34	14,48

II- CATÉGORIE DES EMPLOIS DE SOUTIEN ADMINISTRATIFCLASSE Agent de bureau, classe II

Semaine: 35 heures

ÉCHELONS	TAUX	TAUX	TAUX	TAUX	TAUX
	1990-01-01 au <u>1990-12-31</u>	1991-01-01 au <u>1991-12-31</u>	1991-12-31 au <u>1992-06-30</u>	1992-07-01 au <u>1993-03-31</u>	1992-07-01 à compter du <u>1993-04-01</u>
	\$	\$	\$	\$	\$
01	10,99	11,81	12,03	12,39	12,51
02	11,23	12,07	12,31	12,68	12,81
03	11,51	12,37	12,60	12,98	13,11
04	11,51	12,37	12,89	13,28	13,41

CLASSE Agent de bureau, classe I

Semaine: 35 heures

ÉCHELONS	TAUX	TAUX	TAUX	TAUX	TAUX
	1990-01-01 au <u>1990-12-31</u>	1991-01-01 au <u>1991-12-31</u>	1991-12-31 au <u>1992-06-30</u>	1992-07-01 au <u>1993-03-31</u>	1992-07-01 à compter du <u>1993-04-01</u>
	\$	\$	\$	\$	\$
01	11,62	12,49	12,88	13,27	13,40
02	12,00	12,90	13,32	13,72	13,86
03	12,40	13,33	13,78	14,19	14,33
04	12,78	13,74	14,25	14,68	14,83
05	13,23	14,22	14,75	15,19	15,34
06	13,69	14,72			
07	14,05	14,75			

CLASSES Agent de bureau, classe principale
Acheteur

Semaine: 35 heures

ÉCHELONS	TAUX	TAUX	TAUX	TAUX
	1990-01-01 au <u>1990-12-31</u>	1991-01-01 au <u>1992-06-30</u>		1992-07-01 au <u>1993-03-31</u>
	\$	\$	\$	\$
01	14,32	15,04		15,49
02	14,75	15,49		15,95
03	15,24	16,00		16,48
04	15,74	16,53		17,03
05	16,22	17,03		17,54
06	16,68	17,51		18,04

CLASSE Auxiliaire de bureau

Semaine: 35 heures

ÉCHELON	TAUX	TAUX	TAUX	TAUX	TAUX
	1990-01-01 au <u>1990-12-31</u>	1991-01-01 au <u>1991-12-31</u>	1991-12-31 au <u>1992-06-30</u>	1992-07-01 au <u>1993-03-31</u>	à compter du <u>1993-04-01</u>
	\$	\$	\$	\$	\$
01	10,89	11,71	11,97	12,33	12,45

CLASSE Auxiliaire en informatique

Semaine: 35 heures

ÉCHELONS	TAUX	TAUX	TAUX	TAUX	TAUX
	1990-01-01 au <u>1990-12-31</u>	1991-01-01 au <u>1991-12-31</u>	1991-12-31 au <u>1992-06-30</u>	1992-07-01 au <u>1993-03-31</u>	à compter du <u>1993-04-01</u>
	\$	\$	\$	\$	\$
01	10,99	11,81	11,97	12,33	12,45
02	11,24	12,08	12,31	12,68	12,81
03	11,53	12,31			
04	11,72	12,31			

CLASSE Auxiliaire en informatique, classe principale

Semaine: 35 heures

ÉCHELONS	TAUX	TAUX	TAUX	TAUX
	1990-01-01 au <u>1990-12-31</u>	1991-01-01 au <u>1992-06-30</u>	1992-07-01 au <u>1993-03-31</u>	à compter du <u>1993-04-01</u>
	\$	\$	\$	\$
01	12,20	12,81	13,19	13,32
02	12,64	13,27	13,67	13,81
03	13,02	13,67	14,08	14,22
04	13,44	14,11	14,53	14,68
05	13,90	14,60	15,04	15,19

CLASSE Magasinier, classe II

Semaine: 35 heures

ÉCHELONS	TAUX	TAUX	TAUX	TAUX	TAUX
	1990-01-01 au 1990-12-31	1991-01-01 au 1991-12-31	1991-12-31 au 1992-06-30	1992-07-01 au 1993-03-31	1992-07-01 à compter du 1993-04-01
	\$	\$	\$	\$	\$
01	10,99	11,81	12,03	12,39	12,51
02	11,24	12,08	12,31	12,68	12,81
03	11,52	12,38	12,60	12,98	13,11
04	11,77	12,65	12,89	13,28	13,41
05	12,09	12,89			

CLASSE Magasinier, classe I

Semaine: 35 heures

ÉCHELONS	TAUX	TAUX	TAUX	TAUX	TAUX
	1990-01-01 au 1990-12-31	1991-01-01 au 1991-12-31	1991-12-31 au 1992-06-30	1992-07-01 au 1993-03-31	1992-07-01 à compter du 1993-04-01
	\$	\$	\$	\$	\$
01	12,00	12,90	13,11	13,50	13,64
02	12,40	13,33	13,57	13,98	14,12
03	12,79	13,75	14,01	14,43	14,57
04	13,23	14,22	14,48	14,91	15,06
05	13,66	14,68	14,96	15,41	15,56
06	14,12	14,96			
07	14,25	14,96			

CLASSE Magasinier, classe principale

Semaine: 35 heures

ÉCHELONS	TAUX	TAUX	TAUX	TAUX
	1990-01-01 au 1990-12-31	1991-01-01 au 1992-06-30	1992-07-01 au 1993-03-31	1992-07-01 à compter du 1993-04-01
	\$	\$	\$	\$
01	14,22	14,93	15,38	15,53
02	14,73	15,47	15,93	16,09
03	15,24	16,00	16,48	16,64
04	15,74	16,53	17,03	17,20
05	16,23	17,04	17,55	17,73
06	16,78	17,62	18,15	18,33
07	17,34	18,21	18,76	18,95

CLASSE Secrétaire

Semaine: 35 heures

ÉCHELONS	TAUX	TAUX	TAUX	TAUX	TAUX
	1990-01-01 au <u>1990-12-31</u>	1991-01-01 au <u>1991-12-31</u>	1991-12-31 au <u>1992-06-30</u>	1992-07-01 au <u>1993-03-31</u>	à compter du <u>1993-04-01</u>
	\$	\$	\$	\$	\$
01	10,99	11,81	12,03	12,39	12,51
02	11,24	12,08	12,39	12,76	12,89
03	11,53	12,39	12,75	13,13	13,26
04	11,85	12,74	13,14	13,53	13,67
05	12,12	13,03	13,52	13,93	14,07
06	12,42	13,35	13,92	14,34	14,48
07	12,74	13,70			
08	13,09	13,92			

CLASSE Secrétaire d'école

Semaine: 35 heures

ÉCHELONS	TAUX	TAUX	TAUX	TAUX	TAUX
	1990-01-01 au <u>1990-12-31</u>	1991-01-01 au <u>1991-12-31</u>	1991-12-31 au <u>1992-06-30</u>	1992-07-01 au <u>1993-03-31</u>	à compter du <u>1993-04-01</u>
	\$	\$	\$	\$	\$
01	11,85	12,74	13,24	13,64	13,78
02	12,15	13,06	13,64	14,05	14,19
03	12,52	13,46	14,06	14,48	14,62
04	12,84	13,80	14,49	14,92	15,07
05	13,21	14,20	14,93	15,38	15,53
06	13,58	14,60	15,40	15,86	16,02
07	13,97	15,02			

CLASSE Secrétaire de direction

Semaine: 35 heures

ÉCHELONS	TAUX	TAUX	TAUX	TAUX	TAUX
	1990-01-01 au <u>1990-12-31</u>	1991-01-01 au <u>1991-12-31</u>	1991-12-31 au <u>1992-06-30</u>	1992-07-01 au <u>1993-03-31</u>	à compter du <u>1993-04-01</u>
	\$	\$	\$	\$	\$
01	12,62	13,57	14,06	14,48	14,62
02	13,04	14,02	14,49	14,92	15,07
03	13,49	14,50	14,93	15,38	15,53
04	13,95	15,00	15,40	15,86	16,02
05	14,44	15,40			

CLASSE Téléphoniste

Semaine: 35 heures

ÉCHELONS	TAUX	TAUX	TAUX	TAUX	TAUX
	1990-01-01 au <u>1990-12-31</u>	1991-01-01 au <u>1991-12-31</u>	1991-12-31 au <u>1992-06-30</u>	1992-07-01 au <u>1993-03-31</u>	à compter du <u>1993-04-01</u>
	\$	\$	\$	\$	\$
01	11,02	11,85	12,03	12,39	12,51
02	11,32	12,17	12,31	12,68	12,81
03	11,68	12,56	12,60	12,98	13,11
04	11,98	12,60			

III- CATÉGORIE DES EMPLOIS DE SOUTIEN MANUELIII-1 Sous-catégorie des emplois d'ouvrier qualifié

Semaine: 38,75 heures

<u>CLASSES</u>	TAUX	TAUX	TAUX	TAUX	TAUX
	1990-01-01 au 1990-12-31	1991-01-01 au 1991-12-31	1991-12-31 au 1992-06-30	1992-07-01 au 1993-03-31	TAUX à compter du 1993-04-01
	\$	\$	\$	\$	\$
Apprenti de métier:					
1 ^{ère} année	11,40	11,97		12,33	12,45
2 ^{ème} année	11,75	12,34		12,71	12,84
3 ^{ème} année	12,18	12,79		13,17	13,30
4 ^{ème} année	12,56	13,19		13,59	13,73
Briqueleur-maçon:					
	14,67	15,40	15,40	15,86	16,02
Chef-électricien:					
	16,97	17,82		18,35	18,53
Ébéniste:					
	15,71	16,76	16,76	17,26	17,43
Électricien:					
	15,96	16,76		17,26	17,43
Ferblantier-couvreur:					
	14,67	15,40	15,40	15,86	16,02
Maître-mécanicien en tuyauterie:					
	16,97	17,82		18,35	18,53
Mécanicien, classe II:					
	14,84	15,58		16,05	16,21
Mécanicien, classe I:					
	15,84	16,76	16,76	17,26	17,43

<u>CLASSES</u>	TAUX	TAUX	TAUX	TAUX	TAUX
	1990-01-01 au <u>1990-12-31</u>	1991-01-01 au <u>1991-12-31</u>	1991-12-31 au <u>1992-06-30</u>	1992-07-01 au <u>1993-03-31</u>	TAUX à compter du <u>1993-04-01</u>
	\$	\$	\$	\$	\$
Mécanicien de machines de bureau:					
	16,11	16,92		17,43	17,60
Mécanicien de machines fixes, classe IV:					
	13,26	13,92	13,92	14,34	14,48
Mécanicien de machines fixes, classe III:					
	14,67	15,40	15,40	15,86	16,02
Mécanicien de machines fixes, classe II:					
	16,11	16,92		17,43	17,60
Mécanicien de machines fixes, classe I:					
	16,66	17,49		18,01	18,19
Menuisier:					
	14,85	15,96	16,02	16,50	16,67
Ouvrier certifié d'entretien:					
	15,26	16,02	16,02	16,50	16,67
Peintre:					
	14,15	14,86		15,31	15,46
Plâtrier:					
	14,67	15,40	15,40	15,86	16,02

<u>CLASSES</u>	TAUX	TAUX	TAUX	TAUX	TAUX
	1990-01-01 au <u>1990-12-31</u>	1991-01-01 au <u>1991-12-31</u>	1992-12-31 au <u>1992-06-30</u>	1992-07-01 au <u>1993-03-31</u>	à compter du <u>1993-04-01</u>
	\$	\$	\$	\$	\$
Serrurier:	14,51	15,24		15,70	15,86
Soudeur:	15,47	16,63	16,76	17,26	17,43
Spécialiste en mécanique d'ajustage:	15,71	16,76	16,76	17,26	17,43
Tuyauteur:	15,96	16,76		17,26	17,43
Vitrier-monteur-mécanicien:	14,67	15,40	15,40	15,86	16,02

III-2 Sous-catégorie des emplois d'entretien et de service

Semaine: 38,75 heures

<u>CLASSES</u>	TAUX 1990-01-01 au <u>1990-12-31</u>	TAUX 1991-01-01 au <u>1991-12-31</u>	TAUX 1991-12-31 au <u>1992-06-30</u>	TAUX 1992-07-01 au <u>1993-03-31</u>	TAUX à compter du <u>1993-04-01</u>
	\$	\$	\$	\$	\$
Aide de métiers:	12,56	13,19		13,59	13,73
Aide général de cuisine:	11,67	12,31	12,31	12,68	12,81
Boucher:	14,49	15,40	15,40	15,86	16,02
Buandier:	12,00	12,60	12,60	12,98	13,11
Aide-conducteur de véhicules lourds:	12,28	12,89		13,28	13,41
Conducteur de véhicules légers:	12,28	12,89		13,28	13,41
Conducteur de véhicules lourds:	13,95	14,75	14,75	15,19	15,34
Cuisinier, classe III:	13,27	13,93		14,35	14,49
Cuisinier, classe II:	14,49	15,40	15,40	15,86	16,02
Cuisinier, classe I:	15,07	16,02	16,02	16,50	16,67

CLASSES	TAUX	TAUX	TAUX	TAUX	TAUX
	1990-01-01 au 1990-12-31	1991-01-01 au 1991-12-31	1991-12-31 au 1992-06-30	1992-07-01 au 1993-03-31	1992-07-01 au compter du 1993-04-01
	\$	\$	\$	\$	\$
Gardien:	11,72	12,31		12,68	12,81
Jardinier:	13,26	13,92	13,92	14,34	14,48
Opérateur de chaudières et d'appareils frigorifiques:	12,56	13,19		13,59	13,73
Concierge (moins de 9 275 m ²):	13,10	13,76		14,17	14,31
Concierge (9 275 m ² et plus):	14,43	15,15		15,60	15,76
Concierge de nuit (moins de 9 275 m ²):	12,77	13,41		13,81	13,95
Concierge de nuit (9 275 m ² et plus):	13,91	14,61		15,05	15,20
Ouvrier d'entretien, classe III (aide domestique):	11,40	11,97		12,33	12,45
Ouvrier d'entretien, classe II (aide-concierge, journalier):	12,00	12,60		12,98	13,11
Ouvrier d'entretien, classe I (poseur de vitres, poseur de tuiles, sableur):	13,10	13,76		14,17	14,31
Pâtissier:	14,15	14,86		15,31	15,46

Annexe XX

LETTRE D'INTENTION RELATIVE AUX
RÉGIMES DE RETRAITE (RREGOP, RRE, RRF)

1. Pour les salariés qui prendront leur retraite entre le 1er janvier 1992 et le 31 décembre 1997

Les parties conviennent de poursuivre les discussions par l'intermédiaire d'un comité sur l'opportunité et les moyens en vue de s'assurer que les salariés qui prendront leur retraite entre le 1er janvier 1992 et le 31 décembre 1997 seront traités équitablement par rapport à ceux qui prendront leur retraite après le 31 décembre 1997. Le comité produit un rapport dans les 90 jours de la signature de l'entente.

2. Poursuite du programme de retraite anticipée

À compter de la date de la signature de la présente entente, création d'un comité technique composé de représentants du Secrétariat du Conseil du trésor et des personnes les plus représentatives* des participants et participantes au Régime de retraite des employés du gouvernement et des organismes publics (RREGOP), au Régime de retraite des enseignants (RRE) et au Régime de retraite des fonctionnaires (RRF) pour discuter de la continuité des programmes temporaires de retraite anticipée (62 ans - 2 années de service et 35 années de service). Le mandat du comité sera d'examiner et d'élaborer, s'il y a lieu, les adaptations nécessaires pour permettre la prolongation de ces programmes selon les paramètres de la présente entente.

Les coûts reliés à l'extension de ces programmes seront pris exclusivement à même les sommes disponibles le 1er septembre 1992 et provenant des programmes antérieurs.

Les parties devront tenir compte des dispositions législatives existantes et des impacts administratifs pour effectuer ces adaptations, s'il y a lieu.

Sous réserve des dispositions qui précèdent, le gouvernement s'engage à proposer à l'Assemblée nationale, pour adoption, les dispositions législatives donnant suite aux adaptations qui auront fait consensus au comité et qui seront nécessaires à la poursuite des programmes temporaires de retraite anticipée, avec effet rétroactif au 1er septembre 1992.

3. Rachat de crédit de rente au RREGOP

Le gouvernement s'engage à proposer à l'Assemblée nationale pour adoption les dispositions législatives nécessaires visant à remplacer, à l'article 87 du RREGOP, la date du 1er juillet 1992 par celle du 1er juillet 1994.

* Sans modifier les règles de représentativité, chacune des personnes les plus représentatives aura droit à deux représentants ou représentantes.

Annexe XXI

COMITÉS INTERSECTORIELS

Dans les 15 jours de l'entrée en vigueur de l'entente, les parties négociantes à l'échelle nationale se rencontrent pour convenir de la mise sur pied de comités techniques de "réflexions et échanges" sur l'emploi.

En premier lieu, celles-ci devront convenir des mécanismes (y compris, le cas échéant, les libérations avec traitement), les échanciers et les mandats des comités qui leur apparaîtra approprié de créer.

Annexe XXII

ÉCHÉANCES DES PROCHAINES NÉGOCIATIONS

Les parties conviennent que la prochaine phase des négociations débutera le 1er mai 1993 et les personnes salariées, membres des comités de négociation, seront libérées, à cette date, selon les mêmes modalités que celles prévues aux protocoles convenus lors des dernières négociations quant au maintien du traitement et au nombre de personnes libérées.

Les propositions syndicales seront déposées au mois de juin 1993.

Les propositions patronales seront déposées au mois de septembre 1993.

Annexe XXIII

OBJET: RETRAIT DES RÉFÉRENCES AU TITRE DU SUPÉRIEUR IMMÉDIAT

RELATIVEMENT AUX CLASSES D'EMPLOIS DE SECRÉTAIRE DE DIRECTION,

SECRÉTAIRE D'ÉCOLE ET SECRÉTAIRE

- 1- Suite à la signature de la présente entente, après consultation de la partie syndicale négociante à l'échelle nationale, la partie patronale négociante à l'échelle nationale procède au retrait des références au titre du supérieur immédiat (classement moquette) relativement aux classes d'emploi de secrétaire de direction, de secrétaire d'école et de secrétaire prévues au plan de classification. Ces modifications ne peuvent avoir pour effet de supprimer l'une de ces classes d'emploi.

La consultation de la partie syndicale négociante à l'échelle nationale débutera au cours du mois de septembre 1992.

- 2- L'attribution de l'une des classes d'emploi mentionnées au paragraphe 1 est basée sur la nature du travail et sur les attributions caractéristiques dont l'exercice est exigé au 1er juillet 1992 de façon principale et habituelle.
- 3- Le classement pouvant résulter de ces modifications est rétroactif au 1er juillet 1992 ou à la date d'embauche de la personne salariée si elle est postérieure. Ce classement ne peut résulter en une rétrogradation.
- 4- Les modalités d'application, suite au retrait des références au titre de supérieur immédiat (classement moquette) au plan de classification, seront convenues entre les parties négociantes à l'échelle nationale conformément à la clause 2-2.04.

ACCORD EN VERTU DE LA CLAUSE 2-2.04
DE L'ENTENTE INTERVENUE ENTRE

D'UNE PART

LE COMITÉ PATRONAL DE NÉGOCIATION POUR LES COMMISSIONS SCOLAIRES POUR CATHOLIQUES, LES COMMISSIONS SCOLAIRES CONFESIONNELLES CATHOLIQUES ET LES COMMISSIONS SCOLAIRES DISSIDENTES POUR CATHOLIQUES (CPNCC)

ET

D'AUTRE PART

LE SYNDICAT DES EMPLOYÉES ET EMPLOYÉS PROFESSIONNELS-LES ET DE BUREAU, SECTION LOCALE 57, ET L'UNION INTERNATIONALE DES EMPLOYÉS PROFESSIONNELS ET DE BUREAU, LOCAL 440, AFFILIÉS À LA FÉDÉRATION DES TRAVAILLEURS ET TRAVAILLEUSES DU QUÉBEC (FTQ)

OBJET: ANNEXE "XXV"

LETTRE D'ENTENTE RELATIVE À L'INTÉGRATION DES PERSONNES SALARIÉES AUX CLASSES D'EMPLOIS DE "SECRÉTAIRE, SECRÉTAIRE DE GESTION, SECRÉTAIRE D'ÉCOLE"

LES PARTIES AUX PRÉSENTES CONVIENNENT D'AJOUTER L'ANNEXE "XXV" À LA CONVENTION

ANNEXE XXV

OBJET: Lettre d'entente relative à l'intégration des personnes salariées aux classes d'emplois de "secrétaire, secrétaire de gestion et secrétaire d'école"

1. La commission fait parvenir à chaque personne salariée régulière, chaque personne salariée visée à l'article 10-1.00 et à chaque personne salariée temporaire, détenant la classe d'emplois de secrétaire, secrétaire de direction ou secrétaire d'école, un avis de classement lui attribuant une des classes d'emplois de secrétaire, secrétaire de gestion ou secrétaire d'école.

Cet avis écrit est transmis dans les six mois de la signature de la présente entente par les parties nationales. Une copie de l'avis de classement est transmise au syndicat.

Lors d'une promotion, l'avis de classement indique également l'échelon et le taux de traitement. Les dispositions de la clause 6-2.15 s'appliquent.

2. L'attribution d'une classe d'emplois (secrétaire, secrétaire de gestion ou secrétaire d'école) est basée sur la nature du travail et sur les attributions caractéristiques dont l'exercice était exigé de la personne salariée, de façon principale et habituelle, au 1er juillet 1992.

Cependant, pour les secrétaires, les secrétaires de direction et les secrétaires d'école qui se sont vu attribuer un autre poste de leur classe d'emplois dans le cadre de l'intégration des commissions scolaires au 1er juillet 1992, l'avis de classement est basé sur la nature du travail et les attributions caractéristiques dont l'exercice est exigé, de façon principale et habituelle, à la date de la signature de la présente entente.

En outre, lorsque les fonctions exercées par une secrétaire de direction ou une secrétaire d'école correspondent à celles définies à la classe d'emplois de secrétaire, la commission modifie les fonctions de la personne salariée de manière à ce qu'elles correspondent, selon le cas, à la classe d'emplois de secrétaire de gestion ou de secrétaire d'école; les dispositions de la clause 6-1.08 s'appliquent.

3. Les parties conviennent, conformément à l'article 6-1.00 de la convention, que les échelles de traitement prévues à la convention collective actuelle pour les classes d'emplois de secrétaire, secrétaire de direction et secrétaire d'école s'appliquent aux classes d'emplois telles que modifiées le 10 novembre 1993.

À cette fin, l'échelle de traitement de la classe d'emplois de secrétaire de direction devient l'échelle de traitement applicable à la classe d'emplois de secrétaire de gestion.

4. Le classement pouvant découler de ces modifications au plan de classification est rétroactif au 1er juillet 1992 et il ne peut résulter en une rétrogradation.
5. La personne salariée visée à l'article 1 qui considère qu'elle aurait dû se voir attribuer la classe d'emplois de secrétaire d'école ou de secrétaire de gestion peut soumettre un grief à cet effet à la commission dans les quatre-vingt-dix (90) jours suivant son avis de classement. Le grief peut porter également sur l'échelon attribué selon le troisième paragraphe de l'article 1. Le syndicat peut, dans les mêmes délais, soumettre un grief au nom de cette personne salariée.

5. (suite)

La personne salariée doit exposer sommairement les motifs de son désaccord. La commission communique sa réponse à la personne salariée avec copie au syndicat, dans les trente (30) jours ouvrables de la réception du grief.

En cas de réponse insatisfaisante ou à défaut de réponse dans le délai prévu, le syndicat peut, dans les trente (30) jours ouvrables qui suivent l'expiration du délai prévu pour la réponse, soumettre le grief à l'arbitrage.

Le grief est référé à l'arbitrage accéléré prévu à la clause 9-2.25 et il est entendu par un des arbitres dont le nom est mentionné à la clause 6-1.16.

6. À la demande de l'une des parties négociantes à l'échelle nationale, un comité paritaire est formé pour tenter de régler ces griefs de classement.

Ce comité paritaire est composé de deux (2) représentants de chacune des parties négociantes à l'échelle nationale et voit à établir son mode de fonctionnement. L'article 3-6.00 de la convention collective s'applique aux représentants syndicaux.

7. En cas d'arbitrage, l'arbitre détermine si la personne salariée doit se voir attribuer ou non une des classes d'emplois mentionnées à l'article 1 ou l'échelon auquel elle a droit et les montants de rétroactivité.

8. Lors d'une promotion, la personne salariée a droit, à titre de rétroactivité, à un montant d'argent égal à la différence, si elle est positive, entre:

- les sommes auxquelles elle aurait eu droit par application des dispositions des présentes pour la période comprise entre le 1er juillet 1992 et la date de l'avis de classement prévu à l'article 1 ou la date du reclassement compte tenu de son service actif ou du nombre d'heures rémunérées, au cours de cette même période;

et

- toutes les sommes déjà versées par la commission au même titre pour la période comprise entre le 1er juillet 1992 et la date de l'avis de classement prévu à l'article 1 ou, selon le cas, du reclassement.

9. La personne salariée régulière détenant la classe d'emplois de secrétaire a droit à la rétroactivité prévue à l'article 8, dans les cas suivants:

- a) Lorsque les fonctions qu'elle a exercées entre le 1er juillet 1992 et la date de l'avis de classement, ou pendant une partie de cette période, correspondent à la classe d'emplois de secrétaire de gestion ou de secrétaire d'école;
- b) Lorsqu'elle a été absente durant toute la période du 1er juillet 1992 à la date de l'avis de classement et qu'elle répond aux deux conditions suivantes:
 - i) son poste comporte des fonctions qui correspondent à la classe d'emplois de secrétaire de gestion ou de secrétaire d'école;
 - ii) elle reçoit une prestation, une indemnité ou un traitement de la commission durant son absence.

10. La personne salariée visée à l'article 10-1.00 et la personne salariée temporaire remplaçante détenant la classe d'emplois de secrétaire, qui rencontrent les conditions prévues au paragraphe a) de l'article 9, ont également droit à la rétroactivité. Il en est de même de la personne salariée temporaire embauchée lors d'un surcroît de travail ou d'un événement imprévu ayant reçu l'avis de classement en vertu de l'article 1.

11. Lorsque la date d'embauche ou du mouvement de personnel est postérieure au 1er juillet 1992, elle constitue la date de référence aux fins d'application de la présente entente.
12. Le montant d'argent dû à titre de rétroactivité par application des présentes est versé dans les quarante-cinq (45) jours des avis de classement.
13. Les mouvements de personnel effectués entre le 1er juillet 1992 et la date effective où les personnes salariées sont reclassées ne sont pas remis en cause.

APPENDICE 1

Les parties conviennent, qu'aux fins de l'intégration au 1er juillet 1992, l'expression "secrétariat de l'école*" prévue à la nature du travail de la classe d'emplois de secrétaire d'école, peut signifier qu'il existe des secrétariats distincts dans les cas suivants:

- lorsque l'école* est à vocations multiples (formation générale aux jeunes, formation professionnelle, éducation des adultes);
- lorsque l'école* est constituée de plusieurs immeubles;
- lorsque l'école* est divisée en unités administratives selon les cycles d'enseignement;
- lorsqu'il est formellement prévu que l'école* est divisée en unités administratives selon les niveaux d'enseignement.

* ou centre d'éducation des adultes ou centre de formation professionnelle.

EN FOI DE QUOI, les parties à la présente ont signé à Quebec,
ce 10° jour du mois de novembre 1993.

POUR LE COMITÉ PATRONAL DE NÉGOCIA-
TION POUR COMMISSIONS SCOLAIRES POUR
CATHOLIQUES, LES COMMISSIONS SCOLAI-
RES CONFESIONNELLES CATHOLIQUES ET
LES COMMISSIONS SCOLAIRES DISSIDENTES
POUR CATHOLIQUES

LE SYNDICAT DES EMPLOYÉES ET EMPLOYÉS
PROFESSIONNELS-LES ET DE BUREAU,
SECTION LOCALE 57


L'UNION INTERNATIONALE DES EMPLOYÉS
PROFESSIONNELS ET DE BUREAU, LOCAL
440


AFFILIÉ À:


LA FÉDÉRATION DES TRAVAILLEURS ET DES
TRAVAILLEUSES DU QUÉBEC (FTQ)




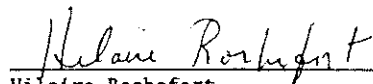
Jean-Pierre Hillinger
Président



Louis-Georges Frenette
Président C.N.S.S.


Georges Noël Fortin
Vice-Président


Richard Pouliot
Négociateur MEQ


Clermont Provencher
Négociateur FCSQ


Hilaire Rochefort
Porte-parole


Hélène Guay
Porte-Parole

EN FOI DE QUOI, les parties ont signé à _____ ce ____° jour du
mois de _____ 1993.

POUR LA COMMISSION SCOLAIRE

POUR LE SYNDICAT

ACCORD EN VERTU DE LA CLAUSE 2-2.04
DE L'ENTENTE INTERVENUE ENTRE

D'UNE PART

LE COMITÉ PATRONAL DE NÉGOCIATION POUR LES COMMISSIONS SCOLAIRES POUR CATHOLIQUES, LES COMMISSIONS SCOLAIRES CONFESIONNELLES CATHOLIQUES ET LES COMMISSIONS SCOLAIRES DISSIDENTES POUR CATHOLIQUES (CPNGC)

ET

D'AUTRE PART

LE SYNDICAT DES EMPLOYÉES ET EMPLOYÉS PROFESSIONNELS-LES ET DE BUREAU, SECTION LOCALE 57, ET L'UNION INTERNATIONALE DES EMPLOYÉS PROFESSIONNELS ET DE BUREAU, LOCAL 440, AFFILIÉS À LA FÉDÉRATION DES TRAVAILLEURS ET TRAVAILLEUSES DU QUÉBEC (FTQ)

OBJET: MODIFICATION DE LA CLAUSE 6-5.03 ET DE L'ANNEXE "V"

LES PARTIES AUX PRÉSENTES CONVIENNENT DE CE QUI SUIT:

I- La clause 6-5.03 (Prime de rétention) est modifiée en remplaçant au 1^{er} et au 2^e paragraphe la date du 30 juin 1993 par:

"30 juin 1995".

II- L'annexe "V" (Classement de certaines personnes salariées) est modifiée en remplaçant au premier paragraphe la date du 30 juin 1993 par:

"30 juin 1995".

EN FOI DE QUOI, les parties à la présente ont signé à Québec,
ce 19° jour du mois de septembre 1994.

POUR LE COMITÉ PATRONAL DE NÉGOCIA-
TION POUR COMMISSIONS SCOLAIRES POUR
CATHOLIQUES, LES COMMISSIONS SCOLAI-
RES CONFESIONNELLES CATHOLIQUES ET
LES COMMISSIONS SCOLAIRES DISSIDENTES
POUR CATHOLIQUES

LE SYNDICAT DES EMPLOYÉES ET EMPLOYÉS
PROFESSIONNELS-LES ET DE BUREAU,
SECTION LOCALE 57

L'UNION INTERNATIONALE DES EMPLOYÉS
PROFESSIONNELS ET DE BUREAU, LOCAL
440

AFFILIÉ À:

LA FÉDÉRATION DES TRAVAILLEURS ET
TRAVAILLEUSES DU QUÉBEC (FTQ)

Jean-Pierre Hillinger
Président

Louis-Georges Frénette
Président C.N.S.S.

Georges-Noël Fortin
Vice-Président

Clermont Provencher
Négociateur FCSQ

Roger Lacasse
Négociateur MEQ

Hélène Guay
Porte-Parole

EN FOI DE QUOI, les parties ont signé à _____ ce ____° jour du
mois de _____ 1994.

POUR LA COMMISSION SCOLAIRE

POUR LE SYNDICAT



COMITÉ PATRONAL DE NÉGOCIATION DES COMMISSIONS POUR CATHOLIQUES

Guide

d'interprétation

S O U T I E N F T Q (S-2A et S-2B)

C O N V E N T I O N 1 9 9 0 - 1 9 9 1

La date d'émission qui figure sur chaque fiche signifie ce qui suit:

- Novembre 87 : interprétation identique à celle du guide de 1987
- Mars 90 : reformulation ou modification à une interprétation du guide de 1987
- Mars 90* : nouvelle interprétation

MARS 90

69-7046





TABLE DES MATIÈRES

<u>ARTICLE</u>	<u>SUJET</u>	<u>NUMÉRO D'INTERPRÉTATION</u>
1-2.00	DÉFINITIONS	
	Préavis de cessation	1-2.12 (1)
	Période d'emploi à titre temporaire et période d'essai	1-2.12 (2)
	Acquisition de la permanence de la personne salariée régulière à temps partiel	1-2.13 (1)
	Calcul suite à une mise à pied	1-2.13 (2)
	Statut de la personne salariée régulière à temps partiel possédant plus de 2 ans de service actif	1-2.13 (3)
	Embauche d'une personne salariée temporaire	1-2.17 (1)
	Dépassement de la période d'emploi permise	1-2.17 (2)
	Période maximale d'emploi permise	1-2.17 (3)
	Affectation à des lieux différents	1-2.19 (1)
	Transformation d'un poste à temps complet en un poste à temps partiel	1-2.21 (1)
	Calcul du service actif durant l'invalidité ou l'accident du travail	1-2.27 (1)
2-1.00	CHAMP D'APPLICATION	
	Classement de la personne salariée temporaire	2-1.01 (1)
	Préavis de fin d'emploi	2-1.01 (2)
	Période d'emploi effectuée à titre de personne salariée temporaire et permanence	2-1.01 (3)
	Application de la convention à la personne salariée temporaire	2-1.01 (4)
	Application de la convention à la personne salariée temporaire	2-1.01 (5)
	Jours chômés et payés pour la personne salariée temporaire	2-1.01 (6)
	Journée pédagogique et personne salariée temporaire	2-1.01 (7)



TABLE DES MATIÈRES

<u>ARTICLE</u>	<u>SUJET</u>	<u>NUMÉRO D'INTERPRÉTATION</u>
2-1.00	CHAMP D'APPLICATION (suite)	
	Horaire d'été et personne salariée temporaire	2-1.01 (8)
	Intempérie	2-1.01 (9)
	Droit de grief en cas de congédiement d'une personne salariée temporaire	2-1.01 (10)
	Droits d'un étudiant	2-1.02 (1)
	Taux de salaire d'un étudiant	2-1.02 (2)
	Utilisation de stagiaires ou de bénévoles	2-1.02 (3)
	La personne embauchée dans le cadre d'un programme gouvernemental	2-1.02 (4)
5-1.00	CONGÉS SPÉCIAUX	
	Notion de jours consécutifs	5-1.00 (1)
	Invalidité et congés spéciaux	5-1.00 (2)
	Grand-père, grand-mère	5-1.00 (3)
	Jours ouvrables ou non.....	5-1.00 (4)
5-2.00	JOURS CHÔMÉS ET PAYÉS	
	Mise à pied temporaire et jours chômés	5-2.00 (1)
	Personne salariée à temps complet bénéficiant d'un congé sans traitement à temps partiel	5-2.00 (2)
5-3.00	RÉGIMES D'ASSURANCE-VIE, MALADIE ET SALAIRE	
	Abolition du poste d'une personne salariée en invalidité	5-3.00 (1)
	Déplacement d'une personne salariée en invalidité	5-3.00 (2)
	Modalité de calcul de la prestation d'assurance-salaire	5-3.00 (3)
	Jours de congés-maladie et assurance-salaire ...	5-3.00 (4)
	Prestations de la Régie de l'assurance-automobile du Québec et jours de congés-maladie	5-3.00 (5)
	Perte des bénéfices de la R.A.A.Q.	5-3.00 (6)
	Réduction des prestations de la C.S.S.T.	5-3.00 (7)
	Accidents du travail et jours de congés-maladie	5-3.00 (8)



TABLE DES MATIÈRES

<u>ARTICLE</u>	<u>SUJET</u>	<u>NUMÉRO D'INTERPRÉTATION</u>
5-3.00	RÉGIMES D'ASSURANCE-VIE, MALADIE ET SALAIRE (suite)	
	Jours de congés-maladie et personne salarisée en congé de préretraite	5-3.00 (9)
	Retour progressif au travail	5-3.00 (10)
	Retour progressif et fermeture d'été pour vacances	5-3.00 (11)
	Ancienne caisse de congés maladies	5-3.00 (12)
	Personne salariée à temps partiel et assurance-salaire	5-3.00 (13)
	Invalidité durant une mise à pied temporaire ou vacances	5-3.00 (14)
	Personne salariée invalide mise à pied suite à l'épuisement des bénéfices de l'assurance-salaire	5-3.00 (15)
5-4.00	DROITS PARENTAUX	
	Durée du congé de maternité	5-4.00 (1)
	Notion de "service"	5-4.00 (2)
	Assurance-salaire et congé de maternité	5-4.00 (3)
	Naissance durant un congé de maternité prolongé	5-4.00 (4)
	Congé sans traitement et congé de maternité	5-4.00 (5)
	Certificat médical pour reprendre le travail	5-4.00 (6)
	Mise à pied temporaire durant un congé de maternité	5-4.00 (7)
	Travail chez un autre employeur durant le congé de maternité	5-4.00 (8)
	Congé payé et non payé pour adoption	5-4.00 (9)
	Ordonnance de placement et prise en charge	5-4.00 (10)
	Congés sans traitement antérieurs à l'adoption 5-4,28	5-4.00 (11)




TABLE DES MATIÈRES

<u>ARTICLE</u>	<u>SUJET</u>	<u>NUMÉRO D'INTERPRÉTATION</u>
5-4.00	DROITS PARENTAUX (suite)	
	Congé sans traitement en prolongation	5-4.00 (12)
	Droit au congé sans traitement	5-4.00 (13)
	Retour d'une personne salariée d'un congé sans traitement en prolongation	5-4.00 (14)
	Allaitement	5-4.00 (15)
	Report de vacances	5-4.00 (16)
	Visite chez le médecin	5-4.00 (17)
	Congé sans traitement à temps complet ou à temps partiel	5-4.00 (18)
5-6.00	VACANCES	
	Détermination des vacances	5-6.00 (1)
	Report des vacances de la personne salariée invalide	5-6.00 (2)
	Jours de vacances d'une personne salariée à la date de sa retraite	5-6.00 (3)
	Paiement des vacances	5-6.00 (4)
5-8.00	RESPONSABILITÉ CIVILE	
	Vandalisme et dommages aux biens de la personne salariée	5-8.00 (1)
5-9.00	ACCIDENTS DU TRAVAIL ET MALADIES PROFESSIONNELLES	
	Assurance-salaire et consolidation	5-9.00 (1)
	Personne salariée temporaire et accidents du travail	5-9.00 (2)
	Accidents du travail et mise à pied de la personne salariée	5-9.00 (3)



TABLE DES MATIÈRES

<u>ARTICLE</u>	<u>SUJET</u>	<u>NUMÉRO D'INTERPRÉTATION</u>
5-10.00	CONGÉ SANS TRAITEMENT	
	Accumulation de l'ancienneté lors d'un congé sans traitement à temps partiel	5-10.00 (1)
6-1.00	RÈGLES DE CLASSEMENT	
	Grief de classification	6-1.00 (1)
6-2.00	DÉTERMINATION DE L'ÉCHELON	
	Avancement d'échelon et études	6-2.00 (1)
	Gel de l'expérience de 1983	6-2.00 (2)
6-5.00	PRIMES	
	Prime lors de congés ou vacances	6-5.00 (1)
6-7.00	LOCATION ET PRÊT DE SALLES OU DE LOCAUX	
	Obligation d'accorder le travail aux personnes salariées	6-7.00 (1)
7-1.00	MOUVEMENTS DE PERSONNEL	
	Cumul de postes et heures supplémentaires	7-1.02 (1)
	<u>Séquence d'embauche</u>	
	Obligation de la personne salariée en disponi- bilité d'accepter le poste 7-1.03 II) b)	7-1.03 (1)
	Notion de catégorie ou sous-catégorie	7-1.03 (2)
	Acquisition de la permanence	7-1.03 (3)
	Calcul du service actif	7-1.03 (4)




TABLE DES MATIÈRES

<u>ARTICLE</u>	<u>SUJET</u>	<u>NUMÉRO D'INTERPRÉTATION</u>
7-1.00	MOUVEMENTS DE PERSONNEL (suite)	
	Obligation d'accepter le poste par la personne salariée référée par le B.R.P.	7-1.03 (5)
	Obligation d'engager la personne salariée référée	7-1.03 (6)
	Rappel des personnes salariées mises à pied depuis deux (2) ans	7-1.03 (7)
	Rappel des personnes salariées mises à pied	7-1.03 (8)
	Choix parmi les personnes salariées temporaires et celles couvertes par les articles 10-1.00, 10-2.00, 10-3.00 et 10-4.00	7-1.03 (9)
	Séquence 7-1.03 II h)	7-1.03 (10)
	Avis de son désir de devenir personne salariée à l'essai	7-1.03 (11)
	<u>Affichage</u>	
	Contenu de l'avis d'affichage	7-1.04 (1)
	Exigences particulières lors de l'affichage	7-1.04 (2)
	<u>Poste temporairement vacant</u>	
	Obligation de combler un poste temporairement vacant	7-1.10 (1)
	Personne salariée en disponibilité et poste temporairement vacant	7-1.10 (2)
	Poste temporairement vacant pour une période supérieure à plus de dix (10) jours ouvrables	7-1.10 (3)
	Rémunération à verser lors du comblement d'un poste temporairement vacant	7-1.10 (4)
	<u>Mutation</u>	
	Accord de la personne salariée pour une mutation effectuée selon la clause 7-1.15	7-1.15 (1)



TABLE DES MATIÈRES

<u>ARTICLE</u>	<u>SUJET</u>	<u>NUMÉRO D'INTERPRÉTATION</u>
7-2.00	MISE À PIED TEMPORAIRE	
	Transformation en poste cyclique	7-2.00 (1)
	Choix de la personne salariée suite à la transformation en poste cyclique	7-2.00 (2)
	Affectation temporaire	7-2.00 (3)
	Durée des mises à pied temporaire	7-2.00 (4)
7-3.00	SÉCURITÉ D'EMPLOI	
	<u>Règles concernant l'abolition de postes</u>	
	Modification de tâches et abolition de postes	7-3.00 (1)
	Division d'un poste à temps complet	7-3.00 (2)
	Assignation des tâches d'un poste aboli	7-3.00 (3)
	Déplacement d'une personne salariée à temps complet par une personne salariée à temps partiel	7-3.00 (4)
	Refus de poste par une personne salariée non-permanente	7-3.00 (5)
	Choix d'être réaffecté dans un poste vacant comportant moins d'heures de travail	7-3.00 (6)
	Choix entre un déplacement et un poste vacant	7-3.00 (7)
	Règle de déplacement - Promotion	7-3.00 (8)
	<u>Protections salariales</u>	
	Réduction d'heures d'une personne salariée non-permanente	7-3.00 (9)
	Réduction d'heures d'une personne salariée permanente	7-3.00 (10)
	Heures de travail moindre	7-3.00 (11)
	Taux de l'ancienne classe d'emplois pour les heures supplémentaires	7-3.00 (12)
	Perte du droit de retour et garanties salariales	7-3.00 (13)



TABLE DES MATIÈRES

<u>ARTICLE</u>	<u>SUJET</u>	<u>NUMÉRO D'INTERPRÉTATION</u>
7-3.00	SÉCURITÉ D'EMPLOI (suite)	
	<u>Mesures de résorption</u>	
	Personne salariée en disponibilité qui refuse un poste	7-3.00 (14)
7-4.00	INCAPACITÉ PARTIELLE	
	Personne salariée mise à pied et poste à combler	7-4.00 (1)
8-1.00	ANCIENNETÉ	
	Ancienneté d'un gérant	8-1.00 (1)
	Perte d'ancienneté pour absence	8-1.00 (2)
	Cumul de l'ancienneté pour une personne salariée bénéficiant d'un congé prévu à l'article 5-4.00	8-1.00 (3)
8-2.00	SEMAINE ET HEURES DE TRAVAIL	
	Changement d'horaire de travail	8-2.00 (1)
8-3.00	HEURES SUPPLÉMENTAIRES	
	Obligation d'effectuer les heures supplémentaires	8-3.00 (1)
	Personne salariée à temps partiel et heures supplémentaires	8-3.00 (2)
8-4.00	MESURES DISCIPLINAIRES	
	Mesures administratives	8-4.00 (1)



TABLE DES MATIÈRES

<u>ARTICLE</u>	<u>SUJET</u>	<u>NUMÉRO D'INTERPRÉTATION</u>
10-1.00	PERSONNE SALARIÉE TRAVAILLANT EXCLUSIVEMENT DANS LE CADRE DES SESSIONS DE COURS D'ÉDUCATION DES ADULTES	
	Dispositions de la convention applicables à la personne salariée travaillant exclusivement dans le cadre des sessions de cours d'éducation des adultes	10-1.00 (1)
	Calcul de la durée d'emploi prévue aux articles 10-1.00, 10-2.00, 10-3.00, et 10-4.00	10-1.00 (2)
	Distinction entre une personne salariée régulière et une personne salariée non-régulière travaillant à l'éducation des adultes	10-1.00 (3)
	Rémunération des vacances pour les personnes salariées visées à la clause 10-1.02 et aux articles 10-2.00 et 10-3.00	10-1.00 (4)
10-2.00	PERSONNE SALARIÉE TRAVAILLANT DIX (10) HEURES OU MOINS PAR SEMAINE	
	Dispositions de la convention applicables à la personne salariée	10-2.00 (1)
	Avancement d'échelon pour les personnes salariées visées aux articles 10-2.00, 10-3.00, et 10-4.00	10-2.00 (2)
	Affichage des emplois prévus aux articles 10-2.00, 10-3.00 et 10-4.00	10-2.00 (3)
	Remplacement d'une personne salariée visée aux articles 10-2.00, 10-3.00 ou 10-4.00	10-2.00 (4)
10-3.00	SERVICE DE GARDE EN MILIEU SCOLAIRE	
	Service de garde en milieu scolaire	10-3.00 (1)
	Dispositions de la convention applicables à la personne salariée	10-3.00 (2)



TABLE DES MATIÈRES

<u>ARTICLE</u>	<u>SUJET</u>	<u>NUMÉRO D'INTERPRÉTATION</u>
10-4.00	PERSONNE SALARIÉE TRAVAILLANT AUPRÈS D'ÉLÈVES HANDICAPÉS INTÉGRÉS PARTIELLEMENT OU TOTALEMENT DANS LES CLASSES RÉGULIÈRES	
	Statut de la personne salariée	10-4.00 (1)
	Personne salariée travaillant auprès d'élèves handicapés dans les classes spécialisées	10-4.00 (2)
	Journées pédagogiques et personne salariée	10-4.00 (3)
	Mise à pied de la personne salariée	10-4.00 (4)
	Révision des heures de travail de la personne salariée	10-4.00 (5)



CODE DE CONVENTION
S-2

ARTICLE	DÉFINITIONS
1-2.00	DÉFINITIONS
1-2.12	Période d'essai
SUJET DE L'INTERPRÉTATION	
Préavis de cessation	

N° INTERPRÉTATION
1-2.12 (1)
DATE D'ÉMISSION
Novembre 87

QUESTION

À défaut de lui avoir donné un préavis égal à la période de paie, la commission peut-elle mettre fin à l'emploi d'une personne salariée à l'essai le 59e jour de sa période d'essai? Si oui, à quelle condition?

RÉPONSE

Normalement la commission doit donner à cette personne salariée un avis d'une durée au moins égale à celle d'une période de paie. Cependant, la commission peut mettre fin à l'emploi d'une personne salariée à l'essai le 59e jour de sa période d'essai, et ce sans préavis, mais, il lui faudra alors absorber le coût du préavis égal à la période de paie prévue à la clause 2-1.01 A).

Le même raisonnement s'applique dans le cas du personnel à l'essai de la sous-catégorie des emplois de soutien technique pour qui la période d'essai est plus longue de même que dans le cas d'une personne salariée à l'essai occupant un poste à temps partiel.

Il est néanmoins préférable que la commission donne un préavis avant de mettre un terme à la période d'essai d'une personne salariée.



COMITÉ PATRONAL DE NÉGOCIATION DES COMMISSIONS POUR CATHOLIQUES

CODE DE CONVENTION

S-2

ARTICLE	DÉFINITIONS
1-2.00	
1-2.12	Période d'essai

N° INTERPRÉTATION

1-2.12 (2)

SUJET DE L'INTERPRÉTATION

DATE D'ÉMISSION

Période d'emploi à titre temporaire
et période d'essai

Mars 90*

QUESTION

La période d'emploi effectuée à titre de personne salariée temporaire compte-t-elle dans le calcul de la période d'essai?

RÉPONSE

Oui, aux conditions prévues à la clause 1-2.12. À titre d'exemple, si une secrétaire temporaire remplace une secrétaire régulière durant trente (30) jours ouvrables lors d'un congé sans traitement et suite à la démission de cette dernière, elle obtient ce poste dans le cadre de l'article 7-1.00 sans qu'il y ait eu interruption entre le moment de son remplacement et celui où le poste est devenu définitivement vacant, la période d'essai de cette personne salariée est de 30 jours, c'est-à-dire cinquante pour cent (50%) de la période d'essai normale prévue à la clause 1-2.12.

Documents de référence: 1-2.12



CODE DE CONVENTION

S-2

ARTICLE

1-2.00 DÉFINITIONS
1-2.13 Permanence

N° INTERPRÉTATION

1-2.13 (1)

SUJET DE L'INTERPRÉTATION

Acquisition de la permanence de la personne salariée régulière à temps partiel

DATE D'ÉMISSION

Mars 90

QUESTION

Une personne salariée régulière qui occupe un poste à temps partiel peut-elle acquérir le statut de personne salariée régulière permanente?

RÉPONSE

NON.

Tant qu'elle occupe un poste à temps partiel, une personne salariée régulière ne peut acquérir le statut de personne salariée régulière permanente.

Cependant, il existe deux exceptions à ce principe: l'une prévue au deuxième et troisième alinéa de la clause 7-1.03 j) et l'autre au paragraphe A) de la clause 7-3.10 par lesquelles le temps effectué à titre de personne salariée à temps partiel peut être compté aux fins de l'acquisition de la permanence.

De plus, le dernier paragraphe de la clause 1-2.13 prévoit que la personne salariée qui a déjà acquis sa permanence et qui occupe un poste à temps partiel conserve son statut de personne salariée permanente.



CODE DE CONVENTION

S-2

ARTICLE	DÉFINITIONS
1-2.00	DÉFINITIONS
1-2.13	Permanence
SUJET DE L'INTERPRÉTATION	
Calcul suite à une mise à pied	

N° INTERPRÉTATION

1-2.13 (2)

DATE D'ÉMISSION

Mars 90

QUESTION

Une personne salariée régulière qui a accumulé dix-huit mois de service actif est mise à pied suite à l'abolition d'un poste. Elle est, par la suite, rappelée au travail par sa commission conformément au paragraphe g) de la clause 7-1.03 pour combler un poste à temps complet. Pour obtenir sa permanence, lui suffira-t-elle de travailler six mois dans son nouveau poste?

RÉPONSE

OUI.

Si la personne salariée en question a été rappelée au travail à l'intérieur de la période de deux ans qui suit sa mise à pied, période pendant laquelle elle bénéficie d'un droit de rappel dans le cadre de la séquence d'embauche. (À noter qu'en vertu de la clause 8-1.04 une personne salariée régulière conserve son ancienneté durant les vingt-quatre mois suivant sa mise à pied. C'est donc après cette période qu'elle perd sa qualité de personne salariée régulière).

Cependant, la personne salariée mise à pied qui est rappelée pour combler un poste temporairement vacant n'accumule pas de service actif aux fins de l'acquisition de la permanence.



CODE DE CONVENTION

S-2

ARTICLE

1-2.00

DÉFINITIONS

1-2.13

Permanence

N° INTERPRÉTATION

1-2.13 (3)

SUJET DE L'INTERPRÉTATION

Statut de la personne salariée régulière à temps partiel possédant plus de 2 ans de service actif

DATE D'ÉMISSION

Mars 90

QUESTION

La personne salariée à temps partiel qui a accumulé plus de deux (2) ans de service actif et qui obtient un poste à temps complet en vertu du paragraphe c) de la clause 7-1.03 ou des clauses 7-3.05 à 7-3.08 acquiert-elle immédiatement sa permanence?

RÉPONSE

Si le poste obtenu en est un de sa classe d'emplois ou constitue une rétrogradation, la personne salariée acquiert immédiatement sa permanence.

Cependant, si le poste obtenu constitue une promotion impliquant un changement de classe d'emplois, la permanence ne peut être acquise tant que ne sont pas complétés les 60 jours de travail effectif qui suivent cette promotion conformément à la clause 7-1.08.

Documents de référence: 1-2.13; 7-1.03 c); 7-1.03 j); 7-1.08; 7-3.10 A)



CODE DE CONVENTION

S-2

ARTICLE	DÉFINITIONS
1-2.00	
1-2.17	Personne salariée temporaire
SUJET DE L'INTERPRÉTATION	
Embauche d'une personne salariée temporaire	

N° INTERPRÉTATION

1-2.17 (1)

DATE D'ÉMISSION

Novembre 87

QUESTION

Quelle situation autorise l'embauche d'une personne salariée temporaire et, le cas échéant, pour quelle période de temps?

RÉPONSE

La commission peut embaucher une personne salariée temporaire dans les cas suivants:

Premièrement, lors d'un surcroît temporaire de travail ou d'un événement imprévu: la durée maximale de l'emploi est fixée à quatre (4) mois de calendrier. La période d'embauche peut toutefois être de plus de quatre (4) mois de calendrier s'il y a entente écrite avec le syndicat.

Deuxièmement, lors du remplacement d'une personne salariée absente: dans ce cas, il n'y a aucune limite de temps concernant la durée du remplacement, ce qui implique que la personne salariée temporaire peut être embauchée pour toute la période d'absence de la personne salariée ou pour une partie de la période d'absence. La commission peut aussi licencier la personne salariée temporaire avant le retour de la personne salariée absente sauf si la commission est liée par une entente prévoyant une période d'embauche définie. Si la personne salariée absente quitte définitivement la commission, celle-ci peut mettre fin à l'emploi de la personne salariée temporaire et c'est le chapitre 7-0.00 qui s'applique: soit que le poste est comblé ou aboli.



CODE DE CONVENTION
S-2

ARTICLE	DÉFINITIONS
1-2.00	
1-2.17	Personne salariée temporaire
SUJET DE L'INTERPRÉTATION	
Dépassement de la période d'emploi permise	

N° INTERPRÉTATION
1-2.17 (2)
DATE D'ÉMISSION
Mars 90*

QUESTION


Qu'arrive-t-il lorsque la période d'embauchage d'une personne salariée temporaire, embauchée dans le cadre d'un surcroît de travail ou d'un événement imprévu, dépasse la période maximale de quatre mois ou la période d'embauche convenue par écrit avec le syndicat?

RÉPONSE

La personne salariée temporaire obtient alors le statut de personne salariée régulière. De son côté, la commission doit créer un poste qu'elle détermine (elle n'est pas limitée au poste qui était occupé par la personne salariée temporaire); ce poste devra être affiché conformément à la clause 7-1.03 et la candidature de la personne salariée temporaire sera considérée à l'étape prévue au paragraphe c) de cette clause.

Le poste affiché sera à temps complet ou à temps partiel tout dépendant si la personne salariée temporaire avait été embauchée à temps complet ou à temps partiel.

Si la personne salariée temporaire n'obtient pas le poste affiché, elle est immédiatement mise à pied.



CODE DE CONVENTION

S-2

ARTICLE

1-2.00

DÉFINITIONS

1-2.17

Personne salariée temporaire

SUJET DE L'INTERPRÉTATION

Période maximale d'emploi permise

N° INTERPRÉTATION

1-2.17 (3)

DATE D'ÉMISSION

Mars 90*

QUESTION

Est-ce que la fermeture d'été pour vacances prolonge la période d'embauche de quatre mois d'une personne salariée temporaire?

RÉPONSE

NON.

La période de quatre mois est une période fixe de calendrier qui ne peut être prolongée sans le consentement écrit du syndicat.



CODE DE CONVENTION

S-2

ARTICLE

1-2.00

DÉFINITIONS

1-2.19

Poste

N° INTERPRÉTATION

1-2.19 (1)

SUJET DE L'INTERPRÉTATION

Affectation à des lieux différents

DATE D'ÉMISSION


Novembre 87

QUESTION

Un concierge est affecté deux jours/semaine dans une école et trois jours/semaine dans une autre école. Cette personne salariée détient-elle deux postes à temps partiel ou un poste à temps complet?

RÉPONSE

La personne salariée détient un poste à temps complet. La commission dans ce cas a effectivement créé un poste comportant plus d'un lieu de travail.



COMITÉ PATRONAL DE NÉGOCIATION DES COMMISSIONS POUR CATHOLIQUES

CODE DE CONVENTION

S-2

ARTICLE

1-2.00

DÉFINITIONS

1-2.21

Poste à temps partiel

N° INTERPRÉTATION

1-2.21 (1)

SUJET DE L'INTERPRÉTATION

Transformation d'un poste à temps complet
en un poste à temps partiel

DATE D'ÉMISSION

Novembre 87

QUESTION

La commission peut-elle abolir un poste de secrétaire de trente-cinq heures/semaine et créer, en lieu et place, un poste de secrétaire vingt heures/semaine?

RÉPONSE

OUI.

La commission peut abolir un poste à temps complet et créer un poste à temps partiel en lieu et place. Ce que le 2e paragraphe de la clause 1-2.21 interdit c'est de diviser, sans l'accord du syndicat, un poste à temps complet en plusieurs postes à temps partiel.

Documents de référence: 1-2.21; 7-1.02



CODE DE CONVENTION

S-2

N° INTERPRÉTATION

1-2.27 (1)

DATE D'ÉMISSION

Mars 90

ARTICLE

1-2.00

DÉFINITIONS

1-2.27

Service actif

SUJET DE L'INTERPRÉTATION

Calcul du service actif durant l'invalidité
ou l'accident du travail

QUESTION

La période de temps durant laquelle une personne salariée est en invalidité et bénéficie de l'assurance-salaire est-elle comptée aux fins du service actif?

RÉPONSE

NON.

Puisque la personne salariée ne travaille pas et ne reçoit pas de traitement. (N.B.: une réserve existe cependant aux fins du calcul des vacances).

En cas d'accident du travail, la personne salariée accumule du service actif tant et aussi longtemps que son traitement est maintenu en vertu de la clause 5-9.11.



COMITÉ PATRONAL DE NÉGOCIATION DES COMMISSIONS POUR CATHOLIQUES

CODE DE CONVENTION

S-2

ARTICLE

2-1.00

CHAMP D'APPLICATION

2-1.01 B)

Personne salariée temporaire

N° INTERPRÉTATION

2-1.01 (1)

SUJET DE L'INTERPRÉTATION

Classement de la personne salariée temporaire

DATE D'ÉMISSION

Novembre 87

QUESTION

La commission est-elle tenue d'accorder à la personne salariée temporaire la même classe d'emplois que celle de la personne salariée absente qu'elle remplace?

RÉPONSE

La commission n'est pas tenue d'accorder à la personne salariée temporaire la même classe d'emplois que celle accordée à la personne remplacée. Tout dépend du travail demandé. Cependant, si le travail demandé est le même, la classe d'emplois devrait être la même.

Documents de référence: 2-1.01 B); 6-1.04



CODE DE CONVENTION

S-2

ARTICLE

2-1.00

CHAMP D'APPLICATION

2-1.01 B)

Personne salariée temporaire

N° INTERPRÉTATION

2-1.01 (2)

SUJET DE L'INTERPRÉTATION

Préavis de fin d'emploi

DATE D'ÉMISSION

Novembre 87

QUESTION

Doit-on donner un préavis de fin d'emploi à une personne salariée temporaire?

RÉPONSE

1er cas:

La personne salariée est embauchée dans le cadre d'un surcroît temporaire de travail:


- si la personne salariée lors de son embauchage est informée par écrit de la date exacte de sa cessation d'emploi, il n'est pas nécessaire de donner de préavis, bien qu'il est toujours préférable de l'aviser au préalable;
- si la personne salariée n'est pas informée lors de son embauchage de la date de sa cessation d'emploi, un préavis de fin d'emploi est nécessaire conformément à la Loi sur les normes du travail tel qu'indiqué ci-dessous.

2e cas:

La personne salariée est embauchée pour remplacer une personne salariée temporairement absente:

- le préavis de fin d'emploi n'est pas nécessaire dans le cas où la date de retour de la personne salariée absente est connue de la personne salariée temporaire et que l'on informe par écrit la personne salariée temporaire lors de son engagement que son emploi se termine à cette date;

.../2



CODE DE CONVENTION

S-2

ARTICLE

2-1.00 CHAMP D'APPLICATION
2-1.01 B) Personne salariée temporaire

SUJET DE L'INTERPRÉTATION

Préavis de fin d'emploi

N° INTERPRÉTATION

2-1.01 (2)

DATE D'ÉMISSION

Novembre 87

RÉPONSE (SUITE)

2e cas: (suite)

- le préavis est nécessaire lorsque la date de retour de la personne salariée absente est indéterminée.

Durée du préavis:

Si la personne salariée n'est pas embauchée pour une durée déterminée, elle a droit à un préavis suivant l'article 82 de la Loi sur les normes du travail: une semaine si la personne salariée a moins d'un an de service continu et deux semaines si la personne salariée a entre un et cinq ans de service continu.



CODE DE CONVENTION

S-2

ARTICLE

2-1.00 CHAMP D'APPLICATION
2-1.01 B) Personne salariée temporaire

N° INTERPRÉTATION

2-1.01 (3)

SUJET DE L'INTERPRÉTATION

Période d'emploi effectuée à titre de personne salariée temporaire et permanence

DATE D'ÉMISSION

Mars 90

QUESTION

La période d'emploi effectuée à titre de personne salariée temporaire compte-t-elle pour les fins de l'acquisition de la permanence?

RÉPONSE

NON.

Seul le service actif effectué à titre de personne salariée régulière peut être reconnu aux fins de l'acquisition de la permanence.



CODE DE CONVENTION

S-2

ARTICLE

2-1.00 CHAMP D'APPLICATION
2-1.01 B) Personne salariée temporaire

N° INTERPRÉTATION

2-1.01 (4)

SUJET DE L'INTERPRÉTATION

Application de la convention à la personne salariée temporaire

DATE D'ÉMISSION

Mars 90

QUESTION

La personne salariée temporaire qui travaille au moins six mois a droit aux dispositions des articles 3-5.00 (représentations syndicales), 3-6.00 (libérations pour activités syndicales), 5-1.00 (congés spéciaux), 5-3.00 (assurance-vie, maladie et salaire), 5-4.00 (droits parentaux), 5-6.00 (vacances) et 5-9.00 (accidents du travail et maladies professionnelles).

Ces dispositions ont-elles un effet rétroactif?

RÉPONSE

NON.

Les dispositions des articles 3-5.00, 3-6.00, 5-1.00, 5-3.00 et 5-9.00 s'appliquent après le 6e mois travaillé.

Quant à l'article 5-6.00 (vacances), le service actif qui a été effectué depuis l'embauchage de la personne salariée temporaire est compté, à l'intérieur d'une même année financière, pour déterminer le quantum des vacances.

Quant aux jours de congés de maladie monnayables, la personne salariée temporaire y a droit après le 6e mois et le calcul de ces jours s'effectue en tenant compte de son service après le 6e mois.

Quant à l'article 5-4.00, la personne salariée embauchée pour une période prédéterminée de plus de 6 mois peut en bénéficier avant la fin du 6e mois selon les modalités prévues à l'annexe XII.

Il est à remarquer que la personne salariée temporaire continue de bénéficier de tous ces avantages si elle est embauchée à nouveau dans la même semaine ou celle qui suit immédiatement la dernière période d'embauche au cours de laquelle elle bénéficiait de ces avantages.



CODE DE CONVENTION
S-2

ARTICLE 2-1.00 CHAMP D'APPLICATION 2-1.01 B) Personne salariée temporaire
SUJET DE L'INTERPRÉTATION Application de la convention à la personne salariée temporaire

N° INTERPRÉTATION 2-1.01 (5)
DATE D'ÉMISSION Mars 90*

QUESTION

Dans le cas de plusieurs embauchages contigus, une personne salariée temporaire qui change de classe d'emplois perd-t-elle les bénéfices de six (6) mois et plus si elle est déjà qualifiée?

RÉPONSE

NON.

De plus, elle pourrait se qualifier dans le cadre de plusieurs emplois contigus et ce, même si elle change de classe d'emplois.



CODE DE CONVENTION

S-2

ARTICLE

2-1.00

CHAMP D'APPLICATION

2-1.01 B)

Personne salariée temporaire

N° INTERPRÉTATION

2-1.01 (6)

SUJET DE L'INTERPRÉTATION

DATE D'ÉMISSION

Jours chômés et payés pour la personne
salariée temporaire

Mars 90*

QUESTION

La personne salariée temporaire qui a travaillé au moins dix (10) jours avant la période des fêtes a-t-elle droit aux jours chômés et payés compris pendant la période des fêtes?

RÉPONSE

OUI.

La personne salariée a droit à ces jours chômés et payés si sa période d'emploi se poursuit après ces jours chômés et payés. La jurisprudence considère abusif de procéder à une mise à pied et à un réembauchage après la période des fêtes.

NON.

La personne salariée n'a pas droit à ces jours chômés et payés si son embauchage ne se poursuit pas en janvier. Pour plus de sécurité, la commission devrait mettre fin à l'emploi de la personne salariée temporaire avant le dernier jour ouvrable précédant la période des fêtes.



CODE DE CONVENTION

S-2

ARTICLE

2-1.00

CHAMP D'APPLICATION

2-1.01 B)

Personne salariée temporaire

N° INTERPRÉTATION

2-1.01 (7)

SUJET DE L'INTERPRÉTATION

Journée pédagogique et
personne salariée temporaire

DATE D'ÉMISSION

Novembre 87

QUESTION

La personne salariée temporaire qui remplace une personne salariée absente peut-elle être mise à pied lors d'une journée pédagogique?

RÉPONSE

NON.

Cette personne salariée temporaire a droit à l'article portant sur les heures de travail. Dans ce cas, la journée pédagogique est une journée de travail.



CODE DE CONVENTION

S-2

ARTICLE

2-1.00

CHAMP D'APPLICATION

2-1.01 B)

Personne salariée temporaire

N° INTERPRÉTATION

2-1.01 (8)

SUJET DE L'INTERPRÉTATION

Horaire d'été et
personne salariée temporaire

DATE D'ÉMISSION

Novembre 87

QUESTION

Lorsqu'il existe un horaire d'été comportant un nombre d'heures moindre sans réduction de salaire, est-ce que la personne salariée temporaire travaillant à temps complet en bénéficie?

RÉPONSE

OUI.

À moins que la résolution, le règlement ou la convention qui donnait droit à des heures moindres comportait une restriction pour les personnes salariées temporaires.



CODE DE CONVENTION

S-2

ARTICLE

2-1.00

CHAMP D'APPLICATION

2-1.01 B)

Personne salariée temporaire

N° INTERPRÉTATION

2-1.01 (9)

SUJET DE L'INTERPRÉTATION

Intempérie

DATE D'ÉMISSION

Mars 90

QUESTION

Lors d'une intempérie, la personne salariée temporaire a-t-elle droit aux mêmes conditions que les autres personnes salariées de soutien de la commission?

RÉPONSE

OUI.

Elle a droit aux mêmes avantages que la personne salariée régulière à cet égard, à la condition qu'elle ait travaillé au moins 6 mois depuis son embauchage ou dans le cadre de plusieurs embauchages contigus. Il faut introduire une réserve pour le cas où une politique antérieure comporterait une restriction pour les personnes salariées temporaires.



COMITÉ PATRONAL DE NÉGOCIATION DES COMMISSIONS POUR CATHOLIQUES

CODE DE CONVENTION

S-2

ARTICLE	
2-1.00	CHAMP D'APPLICATION
2-1.01 B)	Personne salariée temporaire

N° INTERPRÉTATION

2-1.01 (10)

SUJET DE L'INTERPRÉTATION

Droit de grief en cas de congédiement
d'une personne salariée temporaire

DATE D'ÉMISSION

Novembre 87

QUESTION

La personne salariée temporaire qui est congédiée pour incompétence par la commission peut-elle faire un grief au sujet de son congédiement?

RÉPONSE

NON.

Elle n'a pas droit de grief puisqu'elle ne bénéficie pas de l'article 8-4.00 relatif aux mesures disciplinaires. Cependant, veuillez noter que cette personne salariée ne peut être congédiée pour activités syndicales ou pour des motifs d'ordre discriminatoire (race, sexe, etc.).

Documents de référence: 2-1.01 B); Code du travail; Charte des droits et libertés de la personne.



CODE DE CONVENTION

S-2

ARTICLE

2-1.00

CHAMP D'APPLICATION

2-1.02

Étudiants, bénévoles et stagiaires

N° INTERPRÉTATION

2-1.02 (1)

SUJET DE L'INTERPRÉTATION

Droits d'un étudiant

DATE D'ÉMISSION

Novembre 87

QUESTION

La convention s'applique-t-elle à un étudiant embauché par la commission?

RÉPONSE

La convention s'applique à l'étudiant embauché par la commission dans la mesure où celui-ci n'est pas exclu par le certificat d'accréditation. La convention lui est applicable selon son statut (temporaire, essai, régulier, à temps partiel, etc.).



CODE DE CONVENTION

S-2

ARTICLE

2-1.00 CHAMP D'APPLICATION
2-1.02 Étudiants, bénévoles et stagiaires

SUJET DE L'INTERPRÉTATION

Taux de salaire d'un étudiant

N° INTERPRÉTATION

2-1.02 (2)

DATE D'ÉMISSION

Novembre 87

QUESTION

Un étudiant peut-il être payé à un taux de salaire moindre que celui prévu à la convention?

RÉPONSE

NON.

Dans la mesure où l'étudiant est couvert par le certificat d'accréditation. La commission peut néanmoins conclure une entente écrite particulière avec le syndicat et la personne concernée, le tout dans le cadre de la clause 2-2.03.



CODE DE CONVENTION

S-2

ARTICLE

2-1.00

CHAMP D'APPLICATION

2-1.02

Étudiants, bénévoles et stagiaires

N° INTERPRÉTATION

2-1.02 (3)

SUJET DE L'INTERPRÉTATION

Utilisation de stagiaires ou de bénévoles

DATE D'ÉMISSION

Novembre 87

QUESTION

La convention interdit-elle à la commission d'utiliser les services de bénévoles ou de stagiaires qui ne reçoivent aucun traitement?

RÉPONSE

NON.

La convention n'interdit pas l'utilisation de stagiaires ou de bénévoles. Cependant, elle protège la personne salariée régulière lui garantissant que l'utilisation de ces personnes ne peut avoir pour effet d'entraîner de mise à pied, de mise en disponibilité, de rétrogradation, de réduction d'heures de travail ou d'abolition de postes.



CODE DE CONVENTION

S-2

ARTICLE

2-1.00

CHAMP D'APPLICATION

2-1.02

Étudiants, bénévoles et stagiaires

SUJET DE L'INTERPRÉTATION

La personne embauchée dans le cadre
d'un programme gouvernemental

N° INTERPRÉTATION

2-1.02 (4)

DATE D'ÉMISSION

Novembre 87

QUESTION

La commission peut-elle embaucher temporairement une personne dans le cadre d'un programme gouvernemental qui prévoit un taux de traitement moindre que celui de la convention ou une durée d'emploi supérieure à quatre mois?

RÉPONSE

NON.

À moins de conclure une entente écrite à cet effet avec la personne concernée et le syndicat. La clause 2-2.03 autorise une telle entente. Cette entente ne devrait prévoir que le statut de personne salariée à titre temporaire, la durée d'emploi et un taux de salaire.

Si le syndicat refuse une telle entente, la commission est alors tenue d'appliquer la convention collective.



CODE DE CONVENTION

S-2

ARTICLE
5-1.00 CONGÉS SPÉCIAUX

N° INTERPRÉTATION

5-1.00 (1)

SUJET DE L'INTERPRÉTATION

Notion de jours consécutifs

DATE D'ÉMISSION

Novembre 87

QUESTION

Que faut-il entendre par l'expression "jours consécutifs ouvrables ou non" utilisée aux paragraphes a), c), d) et e) de la clause 5-1.01?

RÉPONSE

Il s'agit des jours de calendrier, incluant le samedi, le dimanche et les jours fériés. Il est important de préciser que la répartition des jours appartient à la personne salariée mais que celle-ci doit comprendre le jour de l'événement.



CODE DE CONVENTION

S-2

ARTICLE
5-1.00 CONGÉS SPÉCIAUX

N° INTERPRÉTATION

5-1.00 (2)

SUJET DE L'INTERPRÉTATION

Invalidité et congés spéciaux

DATE D'ÉMISSION

Novembre 87

QUESTION

Pendant une période d'invalidité, une personne salariée peut-elle bénéficier des congés spéciaux prévus à la clause 5-1.01?

RÉPONSE

NON.

Pour bénéficier des congés spéciaux, il faut être au travail. Or, la personne salariée est déjà absente de son travail pour un autre motif.



CODE DE CONVENTION

S-2

ARTICLE
5-1.00 CONGÉS SPÉCIAUX

N° INTERPRÉTATION

5-1.00 (3)

SUJET DE L'INTERPRÉTATION

Grand-père, grand-mère

DATE D'ÉMISSION

Novembre 87

QUESTION

Les expressions "grand-père" et "grand-mère" utilisées à la clause 5-1.01, comprennent-elles le grand-père et la grand-mère du conjoint?

RÉPONSE

NON.

Ces expressions comprennent les grand-pères et les grand-mères propres de la personne salariée, excluant ceux de son conjoint.



CODE DE CONVENTION

S-2

ARTICLE
5-1.00 CONGÉS SPÉCIAUX

N° INTERPRÉTATION

5-1.00 (4)

SUJET DE L'INTERPRÉTATION

DATE D'ÉMISSION

Jours ouvrables ou non

Mars 90*

QUESTION

Dans le cadre des paragraphes c), d) et e) de la clause 5-1.01, la personne salariée, s'il y a incinération ou inhumation, peut différer une journée afin d'assister à une cérémonie funèbre ultérieure aux funérailles. Est-ce que cette journée différée est ouvrable ou non?

RÉPONSE

Cette journée sera ouvrable si la cérémonie funèbre ultérieure aux funérailles coïncide avec une journée ouvrable et non ouvrable si elle coïncide avec un jour non-ouvrable. Il est à remarquer que le report d'une journée ne peut conférer à la personne salariée plus de jours que les maximums prévus aux paragraphes ci-haut mentionnés.



CODE DE CONVENTION

S-2

ARTICLE

5-2.00

JOURS CHÔMÉS ET PAYÉS

N° INTERPRÉTATION

5-2.00 (1)

SUJET DE L'INTERPRÉTATION

Mise à pied temporaire et jours chômés

DATE D'ÉMISSION

Mars 90

QUESTION

Une personne salariée est mise à pied temporairement pour la période du 23 juin au lendemain de la Fête du travail. Cette personne salariée a-t-elle droit aux jours chômés et payés qui surviennent durant cette période?

RÉPONSE

NON.

Cependant, pour la Fête Nationale, la personne salariée bénéficie des dispositions de la Loi sur la Fête Nationale. En l'occurrence, elle a droit au versement de son traitement pour le 24 juin si elle a travaillé au moins dix jours entre le 1er juin et le 23 juin (cf. article 7 de la Loi sur la Fête Nationale).

Cependant, le personnel de cafétéria bénéficie des jours chômés et payés auxquels il a droit en vertu de l'article 5-2.00 pendant la période de mise à pied temporaire se situant entre le 15 décembre et le 15 janvier.



COMITÉ PATRONAL DE NÉGOCIATION DES COMMISSIONS POUR CATHOLIQUES

ARTICLE 5-2.00 JOURS CHÔMÉS ET PAYÉS		CODE DE CONVENTION S-2
SUJET DE L'INTERPRÉTATION Personne salariée à temps complet bénéficiant d'un congé sans traitement à temps partiel		N° INTERPRÉTATION 5-2.00 (2) DATE D'ÉMISSION Mars 90*

QUESTION

Une personne salariée à temps complet bénéficiant d'un congé sans traitement à temps partiel a-t-elle droit à l'ensemble des jours chômés et payés.

RÉPONSE

NON.

Pour que la personne salariée ci-haut mentionnée ait droit à un jour chômé et payé, il faut que celui-ci coïncide avec une de ses journées de travail.

Documents de référence: 8-2.00



CODE DE CONVENTION S-2

ARTICLE 5-3.00	RÉGIMES D'ASSURANCE-VIE, MALADIE ET SALAIRE
SUJET DE L'INTERPRÉTATION Abolition du poste d'une personne salariée en invalidité	

N° INTERPRÉTATION 5-3.00 (1)
DATE D'ÉMISSION Novembre 87

QUESTION

Le poste d'une personne salariée en invalidité bénéficiant de l'assurance-salaire peut-il être aboli?

RÉPONSE

OUI.

Dans ce cas, les dispositions de l'article 7-3.00 s'appliquent.



CODE DE CONVENTION

S-2

ARTICLE
5-3.00 RÉGIMES D'ASSURANCE-VIE,
MALADIE ET SALAIRE

N° INTERPRÉTATION

5-3.00 (2)

SUJET DE L'INTERPRÉTATION

Déplacement d'une personne salariée
en invalidité

DATE D'ÉMISSION

Mars 90

QUESTION

Une personne salariée en invalidité bénéficiant de l'assurance-salaire peut-elle être déplacée par une autre personne salariée dans le cadre de l'article 7-3.00?

RÉPONSE

OUI.

Et ce conformément aux dispositions des clauses 7-3.05 et suivantes.

À son retour au travail, cette personne salariée exercera son choix conformément aux dispositions de la clause 7-3.04. Il en est de même si son poste a été aboli pendant sa période d'invalidité.



CODE DE CONVENTION

S-2

ARTICLE
5-3.00

RÉGIMES D'ASSURANCE-VIE,
MALADIE ET SALAIRE

N° INTERPRÉTATION

5-3.00 (3)

SUJET DE L'INTERPRÉTATION

Modalité de calcul de la prestation
d'assurance-salaire

DATE D'ÉMISSION

Mars 90*

QUESTION

Aux fins du calcul de la prestation d'assurance-salaire prévue au sous-alinéa ii) du paragraphe A) de la clause 5-3.31, quel sens devons-nous donner à l'expression "jusqu'à concurrence d'un mois à compter de la fin du délai de carence"?

RÉPONSE

Il s'agit d'un mois de calendrier et non de jours ouvrables. A titre d'exemple, une personne salariée dont le délai de carence se termine le 03 avril recevra pour la période du 04 avril au 03 mai inclusivement une prestation équivalente à 80% de son traitement.



ARTICLE 5-3.00 RÉGIMES D'ASSURANCE-VIE, MALADIE ET SALAIRE		CODE DE CONVENTION S-2
SUJET DE L'INTERPRÉTATION Jours de congés-maladie et assurance-salaire		N° INTERPRÉTATION 5-3.00 (4) DATE D'ÉMISSION Mars 90*

QUESTION

Est-ce que les sept (7) jours de congés-maladie accordés à la personne salariée sont réduits pour la période où elle est en assurance-salaire?

RÉPONSE

OUI.

Il faut faire une relation entre la clause 5-3.40 et la clause 5-3.32 qui précise que l'assurance-salaire ne confère pas au prestataire le statut de personne salariée et n'ajoute pas à ses droits notamment à l'accumulation de jours de congés-maladie.



CODE DE CONVENTION

S-2

ARTICLE

5-3.00

RÉGIMES D'ASSURANCE-VIE,
MALADIE ET SALAIRE

N° INTERPRÉTATION

5-3.00 (5)

SUJET DE L'INTERPRÉTATION

Prestations de la Régie de l'assurance-automobile
du Québec et jours de congés-maladie

DATE D'ÉMISSION

Mars 90*

QUESTION

Durant les sept (7) premiers jours d'absence d'une personne salariée suite à un accident d'automobile, est-ce que la commission peut réduire la banque de congés-maladie de la personne salariée?

RÉPONSE

OUI.

Lorsque la personne salariée reçoit des prestations de la Régie de l'assurance-automobile du Québec, la commission déduit un dixième (1/10) de jour de la banque de congés-maladie par jour utilisé en vertu du sous-alinéa i) du paragraphe A) de la clause 5-3.31.

Lorsque la personne salariée ne reçoit pas des prestations de la Régie de l'assurance-automobile du Québec, la commission déduit un jour de la banque de congés-maladie par jour utilisé en vertu du sous-alinéa i) du paragraphe A) de la clause 5-3.31.



CODE DE CONVENTION

S-2

ARTICLE
5-3.00 RÉGIMES D'ASSURANCE-VIE,
MALADIE ET SALAIRE

N° INTERPRÉTATION

5-3.00 (6)

SUJET DE L'INTERPRÉTATION

Perte des bénéfices de la R.A.A.Q.

DATE D'ÉMISSION

Novembre 87

QUESTION

Une personne salariée qui perd les bénéfices prévus au régime de la R.A.A.Q., perd-t-elle automatiquement les bénéfices d'assurance-salaire prévus à la convention collective?

RÉPONSE

NON.

La personne salariée pourra bénéficier du régime d'assurance-salaire prévu à sa convention dans la mesure où elle est encore invalide au sens du paragraphe A) de la clause 5-3.03.

Si la commission estime que la personne salariée n'est plus invalide au sens de la convention collective, elle peut exiger un certificat médical.



CODE DE CONVENTION
S-2

ARTICLE 5-3.00	RÉGIMES D'ASSURANCE-VIE, MALADIE ET SALAIRE
SUJET DE L'INTERPRÉTATION	
Réduction des prestations de la C.S.S.T.	

N° INTERPRÉTATION
5-3.00 (7)
DATE D'ÉMISSION
Novembre 87

QUESTION


Une personne salariée qui a subi un accident du travail revient au travail mais continue de recevoir une prestation de la C.S.S.T. pour incapacité partielle permanente. Ultérieurement, cette personne salariée devient invalide pour une cause étrangère à cet accident du travail.

La commission (employeur) doit-elle, en vertu de cette clause, déduire de sa prestation d'assurance-salaire, le montant reçu par la personne salariée de la C.S.S.T.?

RÉPONSE

NON.

La clause 5-3.33 prévoit que seule la prestation de base est considérée dans le calcul; or, une prestation pour incapacité partielle permanente n'est pas une prestation de base.



CODE DE CONVENTION

S-2

ARTICLE

5-3.00

RÉGIMES D'ASSURANCE-VIE,
MALADIE ET SALAIRE

N° INTERPRÉTATION

5-3.00 (8)

SUJET DE L'INTERPRÉTATION

Accidents du travail et jours de congés-maladie

DATE D'ÉMISSION

Mars 90*

QUESTION

Peut-on déduire de la banque de jours de congés-maladie d'une personne salariée le jour où elle est victime d'un accident de travail?

RÉPONSE

NON.

L'article 59 de la Loi sur les accidents du travail fait obligation à la commission de rémunérer cette journée. De plus, la définition d'invalidité ne s'applique pas à ce cas.



CODE DE CONVENTION

S-2

ARTICLE

5-3.00

RÉGIMES D'ASSURANCE-VIE,
MALADIE ET SALAIRE

N° INTERPRÉTATION

5-3.00 (9)

SUJET DE L'INTERPRÉTATION

Jours de congés-maladie et personne salariée
en congé de préretraite

DATE D'ÉMISSION

Mars 90*

QUESTION

Pendant un congé de préretraite, la personne salariée accumule-t-elle des jours de congés-maladie?

RÉPONSE

NON.

En vertu de la clause 5-3.40, la personne salariée a quitté son emploi. De plus, le paragraphe A) de la clause 7-3.11 spécifie que pendant son congé de préretraite, la personne salariée n'a droit à aucun des bénéfices de la convention sauf en ce qui a trait à l'assurance-vie et l'assurance-maladie de même qu'aux régimes complémentaires, à la condition qu'elle paie au début du congé la totalité des primes exigibles.



COMITÉ PATRONAL DE NÉGOCIATION DES COMMISSIONS POUR CATHOLIQUES

CODE DE CONVENTION

S-2

ARTICLE
5-3.00 RÉGIMES D'ASSURANCE-VIE,
MALADIE ET SALAIRE

N° INTERPRÉTATION

5-3.00 (10)

SUJET DE L'INTERPRÉTATION

DATE D'ÉMISSION

Retour progressif au travail

Mars 90*

QUESTION

Une personne salariée peut-elle reprendre son travail à temps partiel tout en continuant à recevoir des prestations d'assurance-salaire réduites pour la portion non travaillée?

RÉPONSE

OUI, aux conditions prévues au paragraphe B) de la clause 5-3.31.

Le retour progressif au travail est possible pour une personne salariée régulière (temps complet ou temps partiel) après entente entre la commission et la personne salariée.

Documents de référence: 5-3.31 B)



CODE DE CONVENTION S-2

ARTICLE 5-3.00	RÉGIMES D'ASSURANCE-VIE, MALADIE ET SALAIRE
SUJET DE L'INTERPRÉTATION	
Retour progressif et fermeture d'été pour vacances	

N° INTERPRÉTATION 5-3.00 (11)
DATE D'ÉMISSION Mars 90*

QUESTION

Une personne salariée est en retour progressif au travail à raison de 3 jours/semaine. Au cours de ce retour progressif, survient une période de fermeture d'été de 10 jours ouvrables. Comment considérer cette personne salariée durant la période de fermeture?

RÉPONSE

Pour les jours où elle aurait travaillé, la personne salariée recevra son traitement et se verra déduire 6 jours de vacances. Pour les jours où elle aurait été en invalidité (4 jours), elle recevra ses prestations d'assurance-salaire.



CODE DE CONVENTION

S-2

ARTICLE
5-3.00 RÉGIMES D'ASSURANCE-VIE,
MALADIE ET SALAIRE

N° INTERPRÉTATION

5-3.00 (12)

SUJET DE L'INTERPRÉTATION

Ancienne caisse de congés-maladie

DATE D'ÉMISSION

Mars 90

QUESTION

Comment s'effectue le calcul des intérêts relatifs à la réserve de congés-maladie monnayables et "gelée" selon la valeur au 1er juillet 1973, lorsqu'un certain nombre de ces jours a été utilisé?

RÉPONSE

Ce calcul ne s'effectue que lorsque la personne salariée quitte le service de la commission et ne porte que sur le solde des jours à son crédit au moment de son départ, lequel solde correspond au nombre de jours accumulés au 30 juin 1973, réduit du nombre de jours utilisés (1 jour par jour).

Exemple:

- Au 30 juin 1973, une personne salariée avait 100 jours monnayables à 100% à son crédit, à raison de 20,00\$ par jour selon son taux de traitement au 1er juillet 1973;
- elle démissionne au 30 juin 1990;
- entre le 30 juin 1973 et le 30 juin 1990, elle a utilisé 10 jours;
- à son départ, elle a donc droit au remboursement de 90 jours. Le montant ainsi obtenu de 1 800,00\$ (i.e. 90 jours X 20,00\$) porte intérêt à 5% composé annuellement pour la période comprise entre le 1er juillet 1973 et le 30 juin 1990.



CODE DE CONVENTION

S-2

ARTICLE
5-3.00 RÉGIMES D'ASSURANCE-VIE,
MALADIE ET SALAIRE

N° INTERPRÉTATION

5-3.00 (13)

SUJET DE L'INTERPRÉTATION

DATE D'ÉMISSION

Personne salariée à temps partiel et
assurance-salaire

Mars 90*

QUESTION

Une personne salariée régulière à temps partiel 2 jours/semaine qui, en raison d'un remplacement temporaire obtenu en vertu des dispositions de la clause 7-1.10, fait 4 jours/semaine au moment où débute son invalidité, a-t-elle droit à des prestations d'assurance-salaire basées sur 4 jours/semaine?

RÉPONSE

OUI.

Tant et aussi longtemps que le remplacement temporaire ne sera pas terminé, la personne salariée est considérée absente du travail sur la base de 4 jours/semaine. À la fin du remplacement temporaire, si l'invalidité persiste encore, la personne salariée recevra des prestations basées sur 2 jours/semaine.



CODE DE CONVENTION

S-2

ARTICLE
5-3.00 RÉGIMES D'ASSURANCE-VIE,
MALADIE ET SALAIRE

N° INTERPRÉTATION

5-3.00 (14)

SUJET DE L'INTERPRÉTATION

Invalidité durant une mise à pied
temporaire ou vacances

DATE D'ÉMISSION

Mars 90

QUESTION

Une personne salariée devient invalide suite à un accident survenu durant sa période de mise à pied temporaire ou durant ses vacances annuelles. Cette personne salariée peut-elle bénéficier de l'article 5-3.00?

RÉPONSE

NON.

Cependant la personne salariée, bénéficiera des dispositions relatives à l'assurance-salaire à compter du jour prévu pour son retour au travail et ce, à la condition qu'elle soit toujours invalide au sens du paragraphe A) de la clause 5-3.03. À titre d'exemple, même si la personne salariée est devenue invalide trois jours avant son retour au travail, les dispositions de l'article 5-3.00 ne s'appliqueront à cette personne salariée qu'à compter du jour prévu pour son retour au travail.



CODE DE CONVENTION
S-2

ARTICLE 5-3.00	RÉGIMES D'ASSURANCE-VIE, MALADIE ET SALAIRE
SUJET DE L'INTERPRÉTATION	
Personne salariée invalide mise à pied suite à l'épuisement des bénéfices de l'assurance-salaire	

N° INTERPRÉTATION
5-3.00 (15)
DATE D'ÉMISSION
Mars 90*

QUESTION

Après l'épuisement des bénéfices de l'assurance-salaire prévus au paragraphe A) de la clause 5-3.31, qu'advient-il d'une personne salariée permanente encore invalide?

RÉPONSE

La commission peut mettre à pied cette personne salariée. Celle-ci, devient alors une personne assurée et bénéficie d'une prestation égale à 70% de son traitement et ce jusqu'à l'âge de 65 ans ou l'âge de sa retraite, selon l'échéance la plus rapprochée.

Cette personne assurée bénéficie également des avantages suivants:

- pendant les 12 premiers mois suivant sa mise à pied, elle peut être candidate à l'étape c) de la clause 7-1.03;
- pendant les 12 mois subséquents, elle peut être candidate à l'étape g) de la clause 7-1.03.



COMITÉ PATRONAL DE NÉGOCIATION DES COMMISSIONS POUR CATHOLIQUES

CODE DE CONVENTION

S-2

ARTICLE
5-4.00

DROITS PARENTAUX

N° INTERPRÉTATION

5-4.00 (1)

SUJET DE L'INTERPRÉTATION

Durée du congé de maternité

DATE D'ÉMISSION

Novembre 87

QUESTION

Le congé de maternité peut-il dépasser vingt (20) semaines?

RÉPONSE

OUI.

Exceptionnellement, la personne salariée peut bénéficier d'une extension de son congé de vingt semaines si l'état de santé de son enfant l'exige (maximum six semaines) ou si la naissance survient après la date prévue (extension égale à la durée du retard).

Durant cette prolongation, la personne salariée ne reçoit cependant ni indemnité, ni traitement sous réserve de la clause 5-3.44.

Documents de référence: 5-4.16; 5-4.17; 5-3.44



CODE DE CONVENTION
S-2

ARTICLE 5-4.00	DROITS PARENTAUX
SUJET DE L'INTERPRÉTATION	
Notion de "service"	

N° INTERPRÉTATION
5-4.00 (2)
DATE D'ÉMISSION
Mars 90

QUESTION

La personne salariée doit-elle accumuler à la commission et de façon continue les vingt (20) semaines de service prévues à la clause 5-4.10 pour bénéficier des indemnités prévues à cette clause?

RÉPONSE

NON.

Les vingt (20) semaines de service peuvent être continues ou non continues. De plus, il n'y a pas d'obligation à ce qu'elles soient accumulées à la commission exclusivement; elles peuvent être calculées auprès de l'ensemble des employeurs du secteur public et parapublic (5-4.14 c)).

À noter que la personne salariée absente peut accumuler du service si son absence est autorisée et comporte une prestation ou une rémunération.



CODE DE CONVENTION

S-2

ARTICLE
5-4.00 DROITS PARENTAUX

N° INTERPRÉTATION

5-4.00 (3)

SUJET DE L'INTERPRÉTATION

Assurance-salaire et congé de maternité

DATE D'ÉMISSION

Mars 90

QUESTION

- A) La personne salariée bénéficiant de l'assurance-salaire peut-elle interrompre sa période d'invalidité pour bénéficier du congé de maternité prévu à la clause 5-4.05?
- B) Qu'arrive-t-il à la fin de son congé de maternité si la même invalidité persiste toujours?

RÉPONSE

- A) OUI.

À noter que la répartition de ce congé appartient à la personne salariée. Ce congé doit inclure le jour de l'accouchement et il doit être continu sous réserve de la clause 5-4.08.

- B) Si la même invalidité persiste toujours à la fin du congé de maternité et si la personne salariée n'a pas repris le travail au moins huit (8) jours ou vingt-deux (22) selon le cas, elle continuera de recevoir les prestations d'assurance-salaire qu'elle recevait avant le début de son congé de maternité (à la condition d'en fournir la preuve à la commission).



CODE DE CONVENTION

S-2

ARTICLE
5-4.00 DROITS PARENTAUX

N° INTERPRÉTATION

5-4.00 (4)

SUJET DE L'INTERPRÉTATION

Naissance durant un congé
de maternité prolongé

DATE D'ÉMISSION

Novembre 87

QUESTION

Une personne salariée en prolongation de congé de maternité (i.e. congé sans traitement ou congé partiel sans traitement d'une durée maximale de deux ans) peut-elle bénéficier du congé de maternité payé si elle donne naissance à un enfant durant cette prolongation?

RÉPONSE

OUI.

Une personne salariée peut bénéficier d'un congé de maternité payé puisque les dispositions de la clause 5-4.05 le prévoient explicitement. La personne salariée a alors droit à une indemnité durant son nouveau congé de maternité calculée selon qu'elle est admissible ou non à l'assurance-chômage.



CODE DE CONVENTION

S-2

ARTICLE
5-4.00 DROITS PARENTAUX

N° INTERPRÉTATION

5-4.00 (5)

SUJET DE L'INTERPRÉTATION

Congé sans traitement et congé de maternité

DATE D'ÉMISSION

Novembre 87

QUESTION

Une personne salariée en congé sans traitement, au sens de l'article 5-10.00 peut-elle bénéficier d'un congé de maternité advenant qu'elle accouche durant son congé sans traitement?

RÉPONSE

NON.

Une personne salariée ne peut bénéficier, dans ce cas, d'un congé de maternité puisqu'elle est déjà absente du travail pour un autre motif .



COMITÉ PATRONAL DE NÉGOCIATION DES COMMISSIONS POUR CATHOLIQUES

CODE DE CONVENTION
S-2

ARTICLE 5-4.00	DROITS PARENTAUX
SUJET DE L'INTERPRÉTATION	
Certificat médical pour reprendre le travail	

N° INTERPRÉTATION
5-4.00 (6)
DATE D'ÉMISSION
Novembre 87

QUESTION

La commission peut-elle exiger d'une personne salariée, qui revient au travail après son congé de maternité, un certificat médical attestant qu'elle est apte à reprendre le travail?

RÉPONSE

OUI.

En vertu de la clause 5-4.18 si la personne salariée revient au travail dans les deux semaines qui suivent la naissance et en vertu de la clause 5-3.37 dans les autres cas.

Documents de référence: 5-4.18; 5-3.37



CODE DE CONVENTION

S-2

ARTICLE
5-4.00 DROITS PARENTAUX

SUJET DE L'INTERPRÉTATION

Mise à pied temporaire durant
un congé de maternité

N° INTERPRÉTATION

5-4.00 (7)

DATE D'ÉMISSION

Novembre 87

QUESTION

Une personne salariée débute un congé de maternité au 1er juin et fait l'objet d'une mise à pied temporaire du 1er juillet au 31 août. La commission doit-elle suspendre le versement des prestations prévues à l'article 5-4.00 en supplément aux prestations d'assurance-chômage durant la période qui constitue sa mise à pied temporaire?

RÉPONSE

OUI.

L'article 5-4.00 ne peut avoir pour effet de conférer à une personne salariée un avantage, monétaire ou non monétaire, dont elle n'aurait pas bénéficié si elle était restée au travail; de fait, si cette personne salariée n'avait pas été en congé de maternité, elle n'aurait rien reçu de la commission commission durant sa mise à pied temporaire.

Précisons que malgré la mise à pied temporaire, le congé de maternité de la personne salariée prendra fin vingt semaines après son début (soit 20 semaines après le 1er juin dans l'exemple) car la période de mise à pied temporaire ne suspend pas le congé de maternité mais seulement les prestations qui y sont rattachées (5-4.05).



CODE DE CONVENTION
S-2

ARTICLE 5-4.00	DROITS PARENTAUX
SUJET DE L'INTERPRÉTATION	
Travail chez un autre employeur durant le congé de maternité	

N° INTERPRÉTATION
5-4.00 (8)
DATE D'ÉMISSION
Novembre 87

QUESTION

Une personne salariée travaille à votre commission depuis trois années et gagne 450,00\$ par semaine. Le soir depuis deux ans, elle travaille chez un autre employeur qui lui verse 75,00\$ par semaine. Cette personne salariée devient enceinte et bénéficie du congé de maternité et de prestations d'assurance-chômage. Ces dernières sont réduites, conformément à la loi, d'une proportion du 75,00\$ que la personne salariée continue à recevoir de son employeur du soir puisqu'elle continue à travailler pour ce dernier durant son congé de maternité. La commission comble-t-elle le manque à gagner de la personne salariée dû à la réduction des prestations d'assurance-chômage subie en conséquence de son emploi du soir?

RÉPONSE

OUI.

Puisqu'il s'agit d'un traitement habituel gagné auprès d'un autre employeur, la commission effectue la compensation (5-4.12). Ce ne serait cependant pas le cas si la personne salariée ne démontre pas le caractère habituel de l'emploi, i.e. la personne salariée qui profiterait de son congé de maternité pour travailler ailleurs.



CODE DE CONVENTION

S-2

ARTICLE
5-4.00 DROITS PARENTAUX

N° INTERPRÉTATION

5-4.00 (9)

SUJET DE L'INTERPRÉTATION

Congé payé et non payé pour adoption

DATE D'ÉMISSION

Mars 90

QUESTION

Dans quelles circonstances une personne salariée peut-elle bénéficier d'un congé pour adoption: a) payé; b) non payé.

RÉPONSE

- a) La personne salariée qui adopte légalement un enfant autre que celui de son conjoint a droit à un congé payé de dix (10) semaines consécutives qui doivent se situer après l'ordonnance de placement ou à un autre moment convenu avec la commission.
- b) Quant au congé non payé, il est accordé à compter de la prise en charge effective de l'enfant sauf s'il s'agit de l'enfant du conjoint ou pour le temps nécessaire au déplacement hors du Québec en vue d'une adoption.



CODE DE CONVENTION

S-2

ARTICLE
5-4.00 DROITS PARENTAUX

N° INTERPRÉTATION

5-4.00 (10)

SUJET DE L'INTERPRÉTATION

Ordonnance de placement et prise en charge

DATE D'ÉMISSION

Mars 90

QUESTION

- 1- Que signifie, à la clause 5-4.25, l'expression "ordonnance de placement"?
- 2- Que signifie, à la clause 5-4.28, l'expression "date de la prise en charge effective de l'enfant"?

RÉPONSE

- 1- Cette expression signifie l'ordonnance du tribunal préalable à l'adoption et confère l'autorité parentale à l'adoptant. Cette procédure n'a son application qu'à l'égard des adoptions qui se font à l'intérieur de la province de Québec seulement.
- 2- Cette expression signifie la date à compter de laquelle l'enfant est dans les faits, de façon régulière et continue, au domicile de celui qui est autorisé d'adopter par le Tribunal de la jeunesse conformément à la loi sur l'adoption.



CODE DE CONVENTION

S-2

ARTICLE

5-4.00

DROITS PARENTAUX

N° INTERPRÉTATION

5-4.00 (11)

SUJET DE L'INTERPRÉTATION

Congés sans traitement antérieurs
à l'adoption 5-4.28

DATE D'ÉMISSION

Mars 90

QUESTION

Le congé sans traitement prévu à la clause 5-4.28 inclut-il les démarches en vue de l'adoption qui précèdent la prise en charge effective?

RÉPONSE

OUI.

Lorsque la personne salariée doit se déplacer hors du Québec en vue d'une adoption.

NON.

Lorsque les démarches s'effectuent à l'intérieur des limites du Québec.



CODE DE CONVENTION
S-2

ARTICLE 5-4.00	DROITS PARENTAUX
SUJET DE L'INTERPRÉTATION	
Congé sans traitement en prolongation	

N° INTERPRÉTATION
5-4.00 (12)
DATE D'ÉMISSION
Novembre 87

QUESTION

Le congé sans traitement à temps complet ou à temps partiel en prolongation du congé de maternité, de paternité ou d'adoption doit-il suivre immédiatement le congé de maternité ou de paternité ou d'adoption?

RÉPONSE

OUI.

Ce congé doit suivre immédiatement (sans discontinuité) la fin du congé de maternité ou la fin du congé de paternité ou d'adoption.

Pendant, dans le cas d'un report des vacances, le congé sans traitement à temps complet ou à temps partiel doit suivre immédiatement la fin de ces vacances si elles ont été reportées à la fin du congé de maternité, de paternité ou d'adoption.



CODE DE CONVENTION

S-2

ARTICLE
5-4.00 DROITS PARENTAUX

N° INTERPRÉTATION

5-4.00 (13)

SUJET DE L'INTERPRÉTATION

Droit au congé sans traitement

DATE D'ÉMISSION

Mars 90

QUESTION

Son congé de maternité terminé, une personne salariée est invalide au sens de la convention et touche des prestations d'assurance-salaire; à la fin de cette période d'invalidité, peut-elle demander un congé sans traitement prévu à la clause 5-4.30?

RÉPONSE

NON.

Le congé sans traitement prévu à la clause 5-4.30 doit être pris immédiatement (en prolongation) après la fin du congé de maternité (sauf s'il y a report de vacances 5-4.32).



CODE DE CONVENTION

S-2

ARTICLE
5-4.00 DROITS PARENTAUX

N° INTERPRÉTATION

5-4.00 (14)

SUJET DE L'INTERPRÉTATION

Retour d'une personne salariée
d'un congé sans traitement en prolongation

DATE D'ÉMISSION

Novembre 87

QUESTION

La commission est-elle tenue d'accepter le retour de la personne salariée avant la fin prévue du congé sans traitement de maternité, de paternité ou d'adoption?

RÉPONSE

OUI.

La personne salariée peut mettre fin à son congé sans traitement avant la date prévue en donnant un préavis écrit de trente jours à cet effet (5-4.37).



CODE DE CONVENTION

S-2

ARTICLE
5-4.00

DROITS PARENTAUX

N° INTERPRÉTATION

5-4.00 (15)

SUJET DE L'INTERPRÉTATION

Allaitement

DATE D'ÉMISSION

Novembre 87

QUESTION

Une personne salariée est de retour à son ancien poste suite à un congé de maternité qui vient de se terminer. Cette personne salariée obtient un certificat médical à l'effet que ses conditions de travail comportent des dangers pour l'enfant qu'elle allaite.

- A) Si cette personne salariée demande d'être affectée à d'autres tâches, la commission est-elle tenue d'accepter la demande?
- B) Advenant que la personne salariée prend un congé spécial (faute d'être affectée à un autre poste) jusqu'à la fin de la période d'allaitement, a-t-elle droit à une indemnité et, si oui, qui paie cette indemnité?

RÉPONSE

- A) OUI.

Dans la mesure où la commission peut l'affecter provisoirement à un poste définitivement ou temporairement vacant de sa classe d'emplois ou, si la personne salariée y consent, d'une autre classe d'emplois.

- B) OUI.

La personne salariée a droit à une indemnité qui lui est payée selon les dispositions de la Loi sur la santé et la sécurité du travail relatives au retrait préventif de la travailleuse enceinte.

- Pour les cinq (5) premiers jours ouvrables, la personne salariée a droit à son traitement régulier et c'est son employeur qui lui verse;
- par la suite, la personne salariée a droit à l'indemnité de remplacement du revenu à laquelle elle aurait droit en vertu de la Loi sur les accidents du travail et les maladies professionnelles comme si elle devenait alors incapable d'exercer son emploi en raison d'une lésion professionnelle au sens de cette loi.

Documents de référence: 5-4.21; 5-4.22; L.R.Q. chapitre A - 3.001



CODE DE CONVENTION

S-2

ARTICLE
5-4.00 DROITS PARENTAUX

N° INTERPRÉTATION

5-4.00 (16)

SUJET DE L'INTERPRÉTATION

Report de vacances

DATE D'ÉMISSION

Novembre 87

QUESTION

La personne salariée dont le congé de maternité inclut la période prévue pour la prise de ses vacances a-t-elle un droit strict de reporter quatre semaines de vacances?

RÉPONSE

La personne salariée a droit de reporter un maximum de quatre semaines de vacances à la condition expresse d'aviser par écrit la commission de la date du report de ses vacances annuelles, dans les deux semaines avant l'expiration du congé de maternité.



CODE DE CONVENTION

S-2

ARTICLE
5-4.00 DROITS PARENTAUX

N° INTERPRÉTATION

5-4.00 (17)

SUJET DE L'INTERPRÉTATION

Visite chez le médecin

DATE D'ÉMISSION

Mars 90

QUESTION

La personne salariée qui doit s'absenter du travail pour une visite reliée à la grossesse effectuée chez son médecin bénéficie-t-elle d'un congé et si oui, celui-ci est-il rémunéré?

RÉPONSE

OUI.

La personne salariée bénéficie d'un congé spécial avec maintien du traitement jusqu'à un maximum de 4 jours en vertu des clauses 5-4.22 et 5-4.23 si elle présente un certificat médical à cet effet.

À noter que ce congé spécial peut être pris par demi-journée.



CODE DE CONVENTION

S-2

ARTICLE
5-4.00 DROITS PARENTAUX

N° INTERPRÉTATION

5-4.00 (18)

SUJET DE L'INTERPRÉTATION

Congé sans traitement à temps complet
ou à temps partiel

DATE D'ÉMISSION

Mars 90

QUESTION

La personne salariée a droit de prolonger un congé de maternité, de paternité ou d'adoption par un congé sans traitement à temps complet ou à temps partiel d'une durée de deux ans.

La personne salariée peut-elle déterminer que la première année constitue un congé sans traitement à temps complet et que la deuxième année constitue un congé à temps partiel ou l'inverse?

RÉPONSE

OUI.

La personne salariée doit cependant présenter une demande écrite au moins trente (30) jours à l'avance conformément à la clause 5-4.30.



CODE DE CONVENTION
S-2

ARTICLE 5-6.00	VACANCES
SUJET DE L'INTERPRÉTATION	
Détermination des vacances: 1) ancienneté 2) service actif	

N° INTERPRÉTATION
5-6.00 (1)
DATE D'ÉMISSION
Mars 90

QUESTION

- 1) À quoi sert l'ancienneté dans la détermination des vacances?
- 2) À quoi sert le service actif dans la détermination des vacances?

RÉPONSE

- 1) Elle sert à déterminer le palier de vacances prévu à la clause 5-6.08.
- 2) Il sert à déterminer le nombre de jours de vacances auxquels une personne salariée a droit à l'intérieur d'un palier. Le calcul doit être effectué en tenant compte du tableau prévu à la clause 5-6.09.

Exemple de calcul des vacances d'une personne salariée:

<u>Ancienneté au 30 juin: 22 ans</u>	<u>Jours de service actif à retenir</u>
1- Jours de travail effectués entre le 1er juillet et le 30 juin: 100	100
2- Jours d'invalidité (5-3.00) entre le 1er juillet et le 30 juin: 120	120
3- Jours de congés sans traitement entre le 1er juillet et le 30 juin: 30 (hypothèse 1 mois = 22 jours)	0
4- Jours d'invalidité pour accident du travail (5-9.00) entre le 1er juillet et le 30 juin: 5	5
	225

.../2

Documents de référence: 5-6.08; 5-6.09



CODE DE CONVENTION
S-2

ARTICLE 5-6.00	VACANCES
SUJET DE L'INTERPRÉTATION	
Détermination des vacances: 1) ancienneté 2) service actif	

N° INTERPRÉTATION
5-6.00 (1)
DATE D'ÉMISSION
Mars 90

RÉPONSE (suite)

Une personne salariée ayant vingt-deux ans d'ancienneté et 225 jours de service actif a droit, selon le tableau, à 18,5 jours de vacances payées. Noter que 242 jours de service actif ou plus lui auraient donné droit à 100% du palier en cause, soit 22 jours de vacances.



COMITÉ PATRONAL DE NÉGOCIATION DES COMMISSIONS POUR CATHOLIQUES

CODE DE CONVENTION

S-2

ARTICLE
5-6.00 VACANCES

N° INTERPRÉTATION

5-6.00 (2)

SUJET DE L'INTERPRÉTATION

Report des vacances de la personne salariée
invalide

DATE D'ÉMISSION

Novembre 87

QUESTION

La clause 5-6.02 permet à une personne salariée absente du travail par suite de maladie ou d'accident au moment fixé pour la prise de ses vacances de reporter celles-ci à plus tard. La personne salariée devenant invalide pendant la durée de ses vacances jouit-elle du même privilège?

RÉPONSE

NON.

La personne salariée est déjà absente du travail pour un autre motif.

Documents de référence: 5-6.02



CODE DE CONVENTION
S-2

ARTICLE 5-6.00	VACANCES
SUJET DE L'INTERPRÉTATION	
Jours de vacances d'une personne salariée à la date de sa retraite	

N° INTERPRÉTATION
5-6.00 (3)
DATE D'ÉMISSION
Mars 90*

QUESTION

Après deux (2) ans d'absence pour invalidité, une personne salariée prend sa retraite le 1er mai 1990. Cette personne salariée a-t-elle droit aux vacances entières de l'année de sa retraite?

RÉPONSE


NON.

La personne salariée n'a cumulé aucun service actif durant l'année de son départ. Les dispositions de la clause 5-6.11 accorde ce bénéfice à une personne salariée à la condition qu'elle ait droit à un minimum de jours de vacances c'est-à-dire qu'elle ait cumulé un minimum de service actif au cours de l'année de son départ. Dans le présent cas, la personne salariée aurait droit pour les années financières sous-mentionnées au nombre de jours de vacances suivant:

- A) 1er juillet 1988: 25 jours de vacances
(une invalidité inférieure à 242 jours ne réduit pas la période totale des vacances)
- B) 1er juillet 1989; 19 jours de vacances
(il ne peut être compté plus de 242 jours de service actif par période d'invalidité même si cette période s'étend sur plus d'une année financière; la personne salariée a droit à 202 jours de service actif étant donné que son invalidité a débuté le 1er mai 1988 et que 40 jours de service actif lui ont été déjà accordés au cours de l'année financière 1987-1988)
- C) 1er mai 1990: 0
(la personne salariée n'a cumulé aucun service actif)

À la date de sa retraite la personne salariée aura droit au paiement de 44 jours de vacances acquis et non-utilisés.

Documents de référence: 5-6.03; 5-6.07; 5-6.09; 5-6.11



CODE DE CONVENTION

S-2

ARTICLE
5-6.00 VACANCES

N° INTERPRÉTATION

5-6.00 (4)

SUJET DE L'INTERPRÉTATION

DATE D'ÉMISSION

Paiement des vacances

Mars 90*

QUESTION

Dans le cadre des dispositions de la clause 5-6.06, que faut-il entendre par l'expression "le paiement des vacances lui est remis avant son départ"?

RÉPONSE

En vertu de cette expression, il ne suffit pas de remettre un chèque de vacances à la personne salariée avant son départ. Il faut que ce chèque soit également négociable dès sa remise.



CODE DE CONVENTION

S-2

ARTICLE

5-8.00

RESPONSABILITÉ CIVILE

N° INTERPRÉTATION

5-8.00 (1)

SUJET DE L'INTERPRÉTATION

Vandalisme et dommages aux biens de
la personne salariée

DATE D'ÉMISSION

Novembre 87

QUESTION

La commission doit-elle, en vertu de la clause 5-8.04, indemniser la personne salariée dont l'automobile est l'objet de vandalisme par des étudiants?

RÉPONSE

NON.

Dans la mesure où cette automobile n'est pas requise par la commission aux fins d'utilisation par la personne salariée dans l'exercice de ses fonctions.

Seuls les biens normalement utilisés par une personne salariée dans l'exercice de ses fonctions à la demande de la commission sont visés par la clause 5-8.04



CODE DE CONVENTION

S-2

ARTICLE
5-9.00 ACCIDENTS DU TRAVAIL ET
MALADIES PROFESSIONNELLES

N° INTERPRÉTATION

5-9.00 (1)

SUJET DE L'INTERPRÉTATION

Assurance-salaire et consolidation

DATE D'ÉMISSION

Mars 90

QUESTION

Lorsque la date de consolidation est antérieure à la 10^e semaine suivant la date du début de la période d'absence continue, la personne salariée toujours invalide suite à la même lésion, a-t-elle droit au régime d'assurance-salaire?

RÉPONSE

OUI.

En vertu de la clause 5-9.09, cette personne salariée a droit à l'application du régime d'assurance-salaire et la date du début de l'invalidité pour l'application de ce régime est la même que celle du début de la période d'absence continue en vertu de la lésion professionnelle.

À noter que les indemnités de remplacement du revenu versées par la C.S.S.T. réduisent d'autant la prestation d'assurance-salaire que la personne salariée aurait reçue par application du paragraphe A) de la clause 5-3.31.



CODE DE CONVENTION

S-2

ARTICLE
5-9.00

ACCIDENTS DU TRAVAIL ET
MALADIES PROFESSIONNELLES

N° INTERPRÉTATION

5-9.00 (2)

SUJET DE L'INTERPRÉTATION

Personne salariée temporaire et accidents
du travail

DATE D'ÉMISSION

Mars 90

QUESTION

Une personne salariée temporaire a-t-elle droit aux dispositions de l'article sur les accidents du travail?

RÉPONSE

OUI.

Si la personne salariée temporaire a travaillé de façon continue au moins 6 mois depuis son embauchage ou dans le cadre de plusieurs embauchages immédiatement contigus. Cependant les dispositions des clauses 5-9.12 à 5-9.17 inclusivement ne s'appliquent pas à cette personne salariée.

Pour les personnes salariées temporaires embauchées pour une période inférieure à six mois, c'est la Loi sur les accidents du travail et les maladies professionnelles qui s'applique.



CODE DE CONVENTION

S-2

ARTICLE
5-9.00 ACCIDENTS DU TRAVAIL ET
MALADIES PROFESSIONNELLES

N° INTERPRÉTATION

5-9.00 (3)

SUJET DE L'INTERPRÉTATION

Accidents du travail et mise à pied de la
personne salariée

DATE D'ÉMISSION

Mars 90*

QUESTION

Qu'advient-il de la personne salariée qui suite à un accident du travail n'a pas pu exercer son droit de retour dans les deux années suivant immédiatement le début de son absence ou dans l'année suivant la date de sa consolidation?

RÉPONSE

La commission peut mettre à pied cette personne salariée. Celle-ci devient une personne assurée et bénéficie d'une prestation égale à 70% de son traitement et ce jusqu'à l'âge de 65 ans ou l'âge de sa retraite, selon l'échéance la plus rapprochée.

Cette personne assurée bénéficie, le cas échéant, des avantages prévus à la clause 7-4.05.



CODE DE CONVENTION

S-2

ARTICLE
5-10.00 CONGÉ SANS TRAITEMENT

N° INTERPRÉTATION

5-10.00 (1)

SUJET DE L'INTERPRÉTATION

Accumulation de l'ancienneté lors d'un congé sans traitement à temps partiel

DATE D'ÉMISSION

Novembre 87

QUESTION

La personne salariée en congé sans traitement à temps partiel accumule-t-elle son ancienneté comme si elle était une personne salariée à temps partiel?

RÉPONSE

OUI.

La clause générale d'accumulation de l'ancienneté (8-1.02) s'applique à elle seulement pour la portion du temps où elle est en service actif.



COMITÉ PATRONAL DE NÉGOCIATION DES COMMISSIONS POUR CATHOLIQUES

CODE DE CONVENTION
S-2

ARTICLE 6-1.00	RÈGLES DE CLASSEMENT
SUJET DE L'INTERPRÉTATION	
Grief de classification	

N° INTERPRÉTATION
6-1.00 (1)
DATE D'ÉMISSION
Mars 90

QUESTION

Quelles sont les options de la commission si un arbitre fait droit à un grief de classification?

RÉPONSE

L'arbitre n'a le pouvoir que d'accorder une compensation monétaire. Dans les trente (30) jours qui suivent cette décision, la commission possède alors le choix de ramener les fonctions de la personne salariée à ce qu'elles étaient avant l'origine du grief ou de confirmer la personne salariée dans la nouvelle classe d'emploi.



CODE DE CONVENTION

S-2

ARTICLE

6-2.00

DÉTERMINATION DE L'ÉCHELON

N° INTERPRÉTATION

6-2.00 (1)

SUJET DE L'INTERPRÉTATION

Avancement d'échelon et études

DATE D'ÉMISSION

Novembre 87

QUESTION

Une personne salariée avance d'échelon en janvier. En février, elle réussit des études supplémentaires d'une durée équivalente à une année d'études à temps complet donnant droit à deux échelons additionnels. À quelle date lui reconnaîtra-t-on ses deux échelons additionnels?

RÉPONSE

Elle recevra ses deux échelons en janvier de l'année qui suit et non en juillet de la même année car sa date d'avancement d'échelon est en janvier.



CODE DE CONVENTION

S-2

ARTICLE
6-2.00 DÉTERMINATION DE L'ÉCHELON

N° INTERPRÉTATION

6-2.00 (2)

SUJET DE L'INTERPRÉTATION

Gel de l'expérience de 1983

DATE D'ÉMISSION

Mars 90

QUESTION

Si une personne salariée obtient une promotion en 1990, doit-on considérer l'expérience acquise en 1983 aux fins de déterminer l'échelon de la personne salariée?

RÉPONSE

NON.

Les mois compris entre le 1er janvier 1983 et le 31 décembre 1983 ne peuvent être considérés dans toute détermination ultérieure de l'échelon.



CODE DE CONVENTION

S-2

ARTICLE
6-5.00 PRIMES

N° INTERPRÉTATION

6-5.00 (1)

SUJET DE L'INTERPRÉTATION

Prime lors de congés ou vacances

DATE D'ÉMISSION

Novembre 87

QUESTION

La personne salariée bénéficie-t-elle de la prime de soir ou de nuit ou de la prime de chef d'équipe lors d'un jour chômé et payé ou lors de ses vacances?

RÉPONSE

NON.

Puisque ces primes sont rattachées aux heures de travail effectuées.



CODE DE CONVENTION

S-2

ARTICLE
6-7.00 LOCATION ET PRÊT DE SALLES
OU DE LOCAUX

N° INTERPRÉTATION

6-7.00 (1)

SUJET DE L'INTERPRÉTATION

Obligation d'accorder le travail
aux personnes salariées

DATE D'ÉMISSION

Novembre 87

QUESTION

La commission est-elle dans l'obligation de confier la location ou prêt de salles à ses personnes salariées?

RÉPONSE

Si le syndicat a choisi le régime I dans les délais prévus à la clause 6-7.01, la commission est tenue d'y affecter le concierge ou la personne salariée d'entretien, selon le cas, conformément à la procédure prévue à ce régime sauf si l'utilisation du local se fait dans le cadre d'une entente signée entre la commission et la municipalité ou lors de l'utilisation de salles ou locaux aux fins d'activités étudiantes socio-culturelles ou sportives.

Dans les autres cas, elle n'est pas tenue d'y affecter ses personnes salariées à moins d'une entente locale au contraire.



CODE DE CONVENTION

S-2

ARTICLE

7-1.00

MOUVEMENTS DE PERSONNEL

N° INTERPRÉTATION

7-1.02 (1)

SUJET DE L'INTERPRÉTATION

Cumul de postes et heures supplémentaires

DATE D'ÉMISSION

Mars 90*

QUESTION

Un surveillant d'élèves travaillant dix (10) heures ou moins par semaine obtient un poste régulier à temps partiel. Peut-il conserver son affectation de dix (10) heures ou moins et dans l'affirmative la commission est-elle tenue de le rémunérer au taux des heures supplémentaires?

RÉPONSE

Dans la mesure où il n'y a pas de conflit d'horaires, le surveillant d'élèves pourra conserver son affectation puisqu'en vertu de l'article 10-2.00, il n'est pas détenteur de poste. Ce cumul n'occasionnerait pas de temps supplémentaire selon la définition de l'article 8-3.00. Au surplus, à titre de surveillant d'élèves de dix (10) heures ou moins, il n'a pas droit aux dispositions prévues aux articles 8-2.00 et 8-3.00.



CODE DE CONVENTION

S-2

ARTICLE
7-1.00 MOUVEMENTS DE PERSONNEL

N° INTERPRÉTATION

7-1.03 (1)

SUJET DE L'INTERPRÉTATION

Séquence 7-1.03 II) b)
Obligation de la personne salariée en
disponibilité d'accepter le poste

DATE D'ÉMISSION

Mars 90

QUESTION

La personne salariée en disponibilité à qui est offert à l'étape a) un poste comportant moins d'heures de travail que son ancien poste doit-elle l'accepter?

RÉPONSE

OUI.

Elle bénéficie alors de la garantie d'heures prévue à l'alinéa i) du paragraphe b) de la clause 7-3.19 y compris un droit de retour à un poste comportant un même nombre d'heures.



CODE DE CONVENTION
S-2

ARTICLE 7-1.00	MOUVEMENTS DE PERSONNEL
SUJET DE L'INTERPRÉTATION	
Notion de catégorie ou sous-catégorie	

N° INTERPRÉTATION
7-1.03 (2)
DATE D'ÉMISSION
Novembre 87

QUESTION

À l'alinéa ii) du paragraphe b) de la clause 7-1.03 que signifient les expressions "de la même catégorie de classes d'emplois" et "de la même sous-catégorie de classes d'emplois"?

RÉPONSE

Il s'agit des catégories et sous-catégories de classes d'emplois prévues au plan de classification et décrites à l'annexe I de la convention collective. L'obligation d'accepter un poste à l'alinéa ii) du paragraphe b) de la clauses 7-1.03 se limite à la catégorie ou sous-catégorie.



COMITÉ PATRONAL DE NÉGOCIATION DES COMMISSIONS POUR CATHOLIQUES

ARTICLE 7-1.00 MOUVEMENTS DE PERSONNEL	CODE DE CONVENTION S-2
SUJET DE L'INTERPRÉTATION Séquence 7-1.03 II c) et d) Acquisition de la permanence	N° INTERPRÉTATION 7-1.03 (3) DATE D'ÉMISSION Mars 90

QUESTION


À quel moment, une personne salariée à temps partiel qui obtient un poste à temps complet en vertu des dispositions des paragraphes c) ou d) de la clause 7-1.03 II acquiert-elle sa permanence si elle a terminé au moins deux années de service actif?

RÉPONSE

Immédiatement s'il s'agit d'un poste de la même classe d'emplois ou dont le maximum de l'échelle est inférieur.

Après l'expiration de la période de probation de soixante jours prévue à la clause 7-1.08 s'il s'agit d'une classe d'emplois dont le maximum de l'échelle est supérieur.

Documents de référence: 7-1.03 II; 7-1.08



CODE DE CONVENTION

S-2

ARTICLE

7-1.00

MOUVEMENTS DE PERSONNEL

N° INTERPRÉTATION

7-1.03 (4)

SUJET DE L'INTERPRÉTATION

Séquence 7-1.03 II d)
Calcul du service actif

DATE D'ÉMISSION

Mars 90

QUESTION

Une personne salariée a travaillé 3 1/2 heures par jour pendant deux (2) ans avant sa mise à pied. (N.B.: la semaine régulière était de trente-cinq (35) heures par semaine soit sept (7) heures par jour). Cette personne salariée a-t-elle droit d'être rappelée à l'étape d) de la clause 7-1.03 pour combler un poste à temps complet?


RÉPONSE

NON.

Puisqu'elle ne possède pas le minimum requis soit deux (2) années de service actif. Son service actif est le suivant:

2 ans X 260 jours X 1/2 = 260 jours ou 1 an

Il faut noter que le service actif se calcule en journées complètes de travail ou si l'on veut en années complètes et qu'il y a lieu d'effectuer le prorata (1-2.27) en conséquence pour toute période travaillée à titre de personne salariée à temps partiel.



COMITÉ PATRONAL DE NÉGOCIATION DES COMMISSIONS POUR CATHOLIQUES

CODE DE CONVENTION

S-2

ARTICLE
7-1.00 MOUVEMENTS DE PERSONNEL

N° INTERPRÉTATION

7-1.03 (5)

SUJET DE L'INTERPRÉTATION

Séquence 7-1.03 II e)
Obligation d'accepter le poste par la personne
salariée référée par le B.R.P.

DATE D'ÉMISSION

Mars 90

QUESTION

La personne salariée de soutien en disponibilité référée par le bureau régional de placement est-elle obligée d'accepter le poste à temps plein qui peut lui être offert à cette étape dans le rayon de cinquante (50) km?

RÉPONSE

OUI.

Elle en a l'obligation si le poste offert dans une autre commission est dans sa classe d'emplois ou s'il constitue une mutation.

Documents de référence: 7-1.03 II e); 7-3.13 a)



CODE DE CONVENTION

S-2

ARTICLE

7-1.00

MOUVEMENTS DE PERSONNEL

N° INTERPRÉTATION

7-1.03 (6)

SUJET DE L'INTERPRÉTATION

Séquence 7-1.03 II e)
Obligation d'engager la personne salariée
référée

DATE D'ÉMISSION

Mars 90

QUESTION

Y a-t-il obligation pour la commission d'engager une personne salariée référée par le bureau régional de placement à cette étape?

RÉPONSE

OUI.

Si elle répond aux qualifications et autres exigences du poste.

Documents de référence: 7-1.03 II e)



COMITÉ PATRONAL DE NÉGOCIATION DES COMMISSIONS POUR CATHOLIQUES

CODE DE CONVENTION

S-2

ARTICLE
7-1.00 MOUVEMENTS DE PERSONNEL

N° INTERPRÉTATION

7-1.03 (7)

SUJET DE L'INTERPRÉTATION

Séquence 7-1.03 II g)
Rappel des personnes salariées mises à pied
depuis deux (2) ans

DATE D'ÉMISSION

Mars 90

QUESTION

Une commission doit-elle rappeler les personnes salariées qu'elle a mises à pied depuis plus de deux ans?

RÉPONSE

NON.

Les personnes salariées mises à pied depuis plus de deux (2) ans perdent leur ancienneté et en conséquence leur droit de rappel.

Documents de référence: 7-1.03 II g); 8-1.05 b)



CODE DE CONVENTION

S-2

ARTICLE

7-1.00

MOUVEMENTS DE PERSONNEL

N° INTERPRÉTATION

7-1.03 (8)

SUJET DE L'INTERPRÉTATION

Séquence 7-1.03 II g)

Rappel des personnes salariées mises
à pied

DATE D'ÉMISSION

Mars 90

QUESTION

La personne salariée régulière mise à pied depuis moins de vingt-quatre mois et n'ayant travaillé que six (6) mois pour la commission bénéficie-t-elle du droit de rappel prévu à cette étape?

RÉPONSE

OUI.

Pour bénéficier de ce droit de rappel, il s'agit d'être une personne salariée régulière. Il faut distinguer entre le droit de rappel à la commission prévu au paragraphe g) de la clause 7-1.03 et le droit de rappel régional prévu au paragraphe j) de la clause 7-3.13 pour les personnes salariées avec une année de service actif.



COMITÉ PATRONAL DE NÉGOCIATION DES COMMISSIONS POUR CATHOLIQUES

CODE DE CONVENTION

S-2

ARTICLE
7-1.00 MOUVEMENTS DE PERSONNEL

N° INTERPRÉTATION

7-1.03 (9)

SUJET DE L'INTERPRÉTATION
Séquence 7-1.03 II h)
Choix parmi les personnes salariées temporaires et
celles couvertes par les articles 10-1.00, 10-2.00
10-3.00 et 10-4.00

DATE D'ÉMISSION

Mars 90

QUESTION

À l'étape h) de la clause 7-1.03 est-ce que la commission peut accorder le poste à la personne salariée de son choix parmi celles ci-haut énumérées?

RÉPONSE

OUI.

La commission choisit la personne salariée qui répond le mieux aux qualifications requises et autres exigences du poste. Cette priorité s'adresse aux personnes salariées qui ont terminé six mois de service à l'intérieur d'une période de douze mois et ne vaut que pour une période de douze mois après la mise à pied. Pour bénéficier de cette priorité, la personne salariée doit avoir demandé à la commission de devenir personne salariée à l'essai.

Documents de référence: 7-1.03 II h)



CODE DE CONVENTION

S-2

ARTICLE
7-1.00 MOUVEMENTS DE PERSONNEL

N° INTERPRÉTATION

7-1.03 (10)

SUJET DE L'INTERPRÉTATION

Séquence 7-1.03 II h)

DATE D'ÉMISSION

Mars 90*

QUESTION

Une personne salariée a obtenu un poste régulier conformément à l'étape h) de la clause 7-1.03. Durant la période d'essai la commission constate qu'elle ne s'acquitte pas convenablement de ses tâches. Est-ce que cette personne salariée peut être mise à pied définitivement?

RÉPONSE

NON.

La personne salariée visée selon le cas par l'article 10-1.00, 10-2.00, 10-3.00 ou 10-4.00 a droit de retourner à son ancien emploi ou en mise à pied conformément à la clause 7-1.03 II h).

Par contre, dans le cas d'une personne salariée temporaire qui ne s'acquitte pas convenablement de ses tâches durant la période d'essai la commission peut procéder à une mise à pied définitive.



COMITÉ PATRONAL DE NÉGOCIATION DES COMMISSIONS POUR CATHOLIQUES

CODE DE CONVENTION

S-2

ARTICLE
7-1.00 MOUVEMENTS DE PERSONNEL

N° INTERPRÉTATION

7-1.03 (11)

SUJET DE L'INTERPRÉTATION

Séquence 7-1.03 II h)
Avis de son désir de devenir
personne salariée à l'essai

DATE D'ÉMISSION

Mars 90

QUESTION

À quel moment une personne salariée mentionnée à l'étape h) peut-elle aviser la commission de son désir de devenir une personne salariée à l'essai?

RÉPONSE

Elle peut aviser la commission à cet égard en tout temps avant la mise à pied, dans les douze (12) mois qui suivent sa mise à pied ou lors de l'affichage.

Documents de référence: 7-1.03 II h)



CODE DE CONVENTION
S-2

ARTICLE 7-1.00	MOUVEMENTS DE PERSONNEL
SUJET DE L'INTERPRÉTATION	
7-1.04 Contenu de l'avis d'affichage	

N° INTERPRÉTATION
7-1.04 (1)
DATE D'ÉMISSION
Novembre 87

QUESTION

La commission procède par affichage pour combler un poste vacant. À cette fin, elle affiche une photocopie de la page du plan de classification correspondant à la classe d'emplois du poste à combler. Ce faisant, respecte-t-elle l'esprit de la présente clause?

RÉPONSE

La description sommaire du poste doit permettre au candidat de se situer notamment par rapport au service (ou école) en cause et à la nature des principales fonctions à assumer.

Pour plusieurs classes d'emplois, le contenu du plan de classification n'atteint pas cet objectif, car il se réfère, pour une même classe d'emplois, à plusieurs secteurs d'activités, ce qui n'est pas souvent le cas pour un poste donné. À titre d'exemple:

Agent de bureau, classe I: secteur des finances;
 secteur des achats;
 secteur de la paie;
 secteur des centres de documentation;
 secteur des statistiques.

Ouvrier d'entretien classe II: secteur de l'entretien ménager (ex-aide-concierges);
 secteur du journalier ou manutentionnaire.

Il convient donc de préparer un avis d'affichage plus spécifique.



COMITÉ PATRONAL DE NÉGOCIATION DES COMMISSIONS POUR CATHOLIQUES

ARTICLE 7-1.00 MOUVEMENTS DE PERSONNEL		CODE DE CONVENTION S-2
SUJET DE L'INTERPRÉTATION 7-1.04 Exigences particulières lors de l'affichage		N° INTERPRÉTATION 7-1.04 (2)
		DATE D'ÉMISSION Mars 90

QUESTION

Lorsque la commission procède par affichage pour combler un poste vacant, peut-elle requérir des exigences particulières autres que celles prévues au plan de classification?

RÉPONSE

OUI.

Ces exigences particulières sont toutes exigences raisonnables et pertinentes aux fonctions et non déjà prévues par les qualifications requises au plan de classification. À titre d'exemple, pour un poste de secrétaire, une commission pourrait exiger la connaissance du fonctionnement d'une machine de traitement de textes.

Documents de référence: 7-1.03 c); 7-1.04



CODE DE CONVENTION

S-2

ARTICLE
7-1.00 MOUVEMENTS DE PERSONNEL

N° INTERPRÉTATION

7-1.10 (1)

SUJET DE L'INTERPRÉTATION

7-1.10
Obligation de combler un poste
temporairement vacant

DATE D'ÉMISSION

Novembre 87

QUESTION

La commission est-elle tenue de combler un poste temporairement vacant?

RÉPONSE

NON.

La commission a toujours le choix de ne pas combler un poste temporairement vacant.



COMITÉ PATRONAL DE NÉGOCIATION DES COMMISSIONS POUR CATHOLIQUES

CODE DE CONVENTION

S-2

ARTICLE
7-1.00 MOUVEMENTS DE PERSONNEL

N° INTERPRÉTATION

7-1.10 (2)

SUJET DE L'INTERPRÉTATION

7-1.10
Personne salariée en disponibilité et poste
temporairement vacant

DATE D'ÉMISSION

Novembre 87

QUESTION

Une personne salariée en disponibilité qui est assignée à un poste temporairement vacant d'une classe supérieure à la sienne est-elle rémunérée au taux de la classe d'emplois supérieure durant son assignation?

RÉPONSE

OUI.

La clause 7-1.11 prévoit que toute personne salariée régulière dans cette situation est rémunérée de la même façon que si elle était promue au poste.

Documents de référence: 7-1-10; 7-1-11



CODE DE CONVENTION
S-2

ARTICLE 7-1.00	MOUVEMENTS DE PERSONNEL
SUJET DE L'INTERPRÉTATION	
Poste temporairement vacant pour une période supérieure à plus de dix (10) jours ouvrables	

N° INTERPRÉTATION
7-1.10 (3)
DATE D'ÉMISSION
Mars 90

QUESTION

Lorsque la commission décide de combler un poste temporairement vacant de plus de dix (10) jours ouvrables, à quelle personne salariée doit-elle faire appel?

RÉPONSE

La commission doit respecter l'ordre suivant:

- 1° Une personne salariée en disponibilité.
- 2° Une personne salariée qui a demandé une affectation temporaire conformément à la clause 7-2.04.
- 3° Une personne salariée en accident du travail visée à la clause 7-4.05 en tenant compte de l'ancienneté.
- 4° Promotion ou mutation temporaire au niveau du même bureau, service, école ou centre d'éducation des adultes en tenant compte de l'ancienneté.
- 5° Personne salariée régulière à temps partiel mise à pied et ayant terminé deux années de service actif en tenant compte de l'ancienneté.
- 6° Personne salariée régulière mise à pied en tenant compte de l'ancienneté.
- 7° Assignation temporaire d'une personne salariée capable et ayant le moins d'ancienneté.
- 8° Embauche d'une personne salariée temporaire de son choix.

Dans tous les cas, la personne salariée concernée ne peut obtenir le poste que si elle possède les qualifications requises et répond aux autres exigences déterminées par la commission.

Documents de référence: 7-1.10



CODE DE CONVENTION

S-2

ARTICLE
7-1.00 MOUVEMENTS DE PERSONNEL

N° INTERPRÉTATION

7-1.10 (4)

SUJET DE L'INTERPRÉTATION

Rémunération à verser lors du comblement d'un poste temporairement vacant.

DATE D'ÉMISSION

Mars 90

QUESTION

Lorsqu'une personne salariée est affectée à un poste temporairement vacant, reçoit-elle la rémunération supérieure de son nouveau poste durant ses vacances?

RÉPONSE

OUI.

Dans la mesure où la période de vacances de la personne salariée est située à l'intérieur de la période pendant laquelle la personne salariée est affectée au poste comportant une rémunération supérieure. Il en est de même pour les jours fériés.



CODE DE CONVENTION
S-2

ARTICLE 7-2.00	MISE À PIED TEMPORAIRE
SUJET DE L'INTERPRÉTATION	
Transformation en poste cyclique	

N° INTERPRÉTATION
7-2.00 (1)
DATE D'ÉMISSION
Mars 90

QUESTION

Peut-on transformer un poste de douze (12) mois en poste cyclique ou saisonnier sans procéder par le processus d'abolition de poste prévu à l'article 7-3.00?

RÉPONSE

OUI.

Puisqu'il est expressément stipulé à la clause 7-2.02 qu'un poste de douze (12) mois peut devenir un poste de moins de douze (12) mois. Pour ce faire, la commission devra consulter le syndicat avant le 1er mai selon la clause 7-2.03 et l'informer de la durée approximative de chaque mise à pied temporaire. La personne salariée dont le poste devient un poste de moins de douze (12) mois, doit aviser la commission du choix dont elle entend se prévaloir conformément à la clause 7-2.02.



COMITÉ PATRONAL DE NÉGOCIATION DES COMMISSIONS POUR CATHOLIQUES

CODE DE CONVENTION

S-2

ARTICLE
7-2.00 MISE À PIED TEMPORAIRE

N° INTERPRÉTATION

7-2.00 (2)

SUJET DE L'INTERPRÉTATION

Choix de la personne salariée suite
à la transformation en poste cyclique

DATE D'ÉMISSION

Mars 90

QUESTION

Dans l'application de la clause 7-2.02, la personne salariée bénéficie-t-elle du choix prévu à cette clause à chaque année?

RÉPONSE

NON.

La personne salariée ne bénéficie des choix de la clause 7-2.02 qu'une seule fois au moment où son poste de douze (12) mois devient un poste de moins de douze (12) mois. À titre d'exemple la personne salariée qui aurait opté pour la mise à pied temporaire ne peut plus, par la suite, exiger une affectation temporaire prévue au paragraphe b) de la clause 7-2.02 ni l'application de l'article 7-3.00. Il en est de même si elle a opté pour une affectation temporaire.

Documents de référence: 7-2.01; 7-2.02



CODE DE CONVENTION

S-2

ARTICLE
7-2.00 MISE À PIED TEMPORAIRE

N° INTERPRÉTATION

7-2.00 (3)

SUJET DE L'INTERPRÉTATION

Affectation temporaire

DATE D'ÉMISSION

Novembre 87


QUESTION

Si, au moment où un poste de douze (12) mois devient un poste de moins de douze (12) mois, la personne salariée opte pour le paragraphe b) de la clause 7-2.02, (i.e. une affectation temporaire à d'autres tâches), la commission peut-elle l'assigner à des tâches d'une autre classe d'emplois?

RÉPONSE

OUI.

Si ces tâches sont en relation avec les qualifications et l'expérience de la personne salariée. Aucune diminution de traitement ne peut résulter de cette assignation.



COMITÉ PATRONAL DE NÉGOCIATION DES COMMISSIONS POUR CATHOLIQUES

CODE DE CONVENTION

S-2

ARTICLE
7-2.00 MISE À PIED TEMPORAIRE

N° INTERPRÉTATION

7-2.00 (4)

SUJET DE L'INTERPRÉTATION

Durée des mises à pied temporaire

DATE D'ÉMISSION

Mars 90

QUESTION

La commission peut-elle effectuer des mises à pied temporaires plus longues que celles prévues à la clause 7-2.03 pour certains postes réguliers créés dans le cadre d'une entente entre la commission et une municipalité, dans le secteur des loisirs, advenant que le programme des loisirs de la municipalité ne débute qu'après le 1er septembre pour se terminer avant le 23 juin suivant?

RÉPONSE

La clause 7-2.03 n'autorise une période de mise à pied temporaire qu'entre le 23 juin et le lendemain de la Fête du travail, sauf pour le personnel affecté aux cafétérias dont la période de mise à pied temporaire n'est possible qu'entre le 15 mai et le 15 septembre. Toutefois, pour effectuer des mises à pied temporaires plus longues que celles prévues à la clause 7-2.03, la commission doit conclure une entente individuelle qui a reçu l'approbation écrite du syndicat.

Documents de référence: 2-2.03; 7-2.03



CODE DE CONVENTION

S-2

ARTICLE
7-3.00 SÉCURITÉ D'EMPLOI

N° INTERPRÉTATION

7-3.00 (1)

SUJET DE L'INTERPRÉTATION

Modification de tâches et abolition de postes

DATE D'ÉMISSION

Mars 90

QUESTION

Pour modifier les tâches et fonctions d'une personne salariée doit-on procéder par l'abolition de son poste et la création d'un nouveau poste?

RÉPONSE

Tout poste comporte des éléments essentiels et des éléments accessoires. Il est possible de modifier les éléments accessoires d'un poste, notamment l'assignation de certaines tâches à une personne salariée, sans toutefois attaquer les éléments essentiels du poste.

Cependant, si la commission modifie les fonctions dont l'exercice est exigé de façon principale et habituelle par celles d'une autre classe d'emplois, la personne salariée pourrait soumettre un grief de classement (6-1.08). Chaque cas est particulier à cet égard.

Enfin, si l'on désire modifier substantiellement des tâches et fonctions d'un poste, il serait prudent d'abolir et d'ouvrir un nouveau poste.



CODE DE CONVENTION

S-2

ARTICLE

7-3.00

SÉCURITÉ D'EMPLOI

N° INTERPRÉTATION

7-3.00 (2)

SUJET DE L'INTERPRÉTATION

Division d'un poste à temps complet

DATE D'ÉMISSION

Novembre 87

QUESTION

Peut-on abolir un poste à temps complet et créer deux postes à temps partiel en lieu et place?

RÉPONSE

NON.

La clause 1-2.21 prévoit explicitement que l'on ne peut diviser un poste à temps complet en plusieurs postes à temps partiel à moins d'entente avec le syndicat.

Cependant, rien n'empêche une commission scolaire d'abolir un poste à temps complet et de créer un seul poste à temps partiel en lieu et place.



CODE DE CONVENTION

S-2

ARTICLE
7-3.00 SÉCURITÉ D'EMPLOI

N° INTERPRÉTATION

7-3.00 (3)

SUJET DE L'INTERPRÉTATION

DATE D'ÉMISSION

Novembre 87

Assignation des tâches d'un poste aboli

QUESTION

Peut-on assigner à d'autres personnes salariées les tâches et fonctions d'un poste qui a été aboli?

RÉPONSE

OUI.

Dans la mesure où cette assignation ne constitue pas une façon fictive d'abolir un poste et n'occasionne pas une charge de travail excessive ni de danger pour la santé ou la sécurité des personnes salariées.



CODE DE CONVENTION

S-2

ARTICLE

7-3.00

SÉCURITÉ D'EMPLOI

N° INTERPRÉTATION

7-3.00 (4)

SUJET DE L'INTERPRÉTATION

Déplacement d'une personne salariée à temps complet par une personne salariée à temps partiel

DATE D'ÉMISSION

Mars 90

QUESTION

Une personne salariée non permanente détenant un poste à temps partiel et ayant acquis cinq (5) années d'ancienneté peut-elle déplacer une personne salariée permanente détenant un poste à temps complet et ayant acquis trois (3) années d'ancienneté?

RÉPONSE

OUI.

La convention ne limite pas le droit d'une personne salariée non permanente de déplacer une personne salariée permanente détenant moins d'ancienneté.

N.B.: Dans ce cas, cette personne salariée à temps partiel devenue à temps complet acquiert sa permanence immédiatement si elle possède au moins deux (2) années de service actif.



CODE DE CONVENTION

S-2

ARTICLE
7-3.00 SÉCURITÉ D'EMPLOI

N° INTERPRÉTATION

7-3.00 (5)

SUJET DE L'INTERPRÉTATION

DATE D'ÉMISSION

Refus de poste par une personne salariée non permanente

Novembre 87

QUESTION

Une personne salariée non permanente peut-elle, dans le cadre de la clause 7-3.05, refuser un poste comportant moins d'heures?

RÉPONSE

NON.

Dans la mesure où cette personne salariée ne possède d'autre choix que celui décrit ci-haut, elle doit accepter le poste ou être mise à pied.



CODE DE CONVENTION

S-2

ARTICLE
7-3.00 SÉCURITÉ D'EMPLOI

N° INTERPRÉTATION

7-3.00 (6)

SUJET DE L'INTERPRÉTATION

Choix d'être réaffectée dans une poste vacant
comportant moins d'heures de travail

DATE D'ÉMISSION

Mars 90

QUESTION

La personne salariée régulière permanente peut-elle choisir d'être réaffectée dans un poste vacant de sa classe d'emplois comportant moins d'heures de travail même si un poste de la même classe d'emplois et comportant un nombre égal d'heures de travail est vacant?

RÉPONSE

OUI.

La convention permet à cette personne salariée de choisir entre les postes vacants de sa classe d'emplois, même ceux comportant moins d'heures de travail. Cependant dans ce cas, la personne salariée ne bénéficiera pas de la protection salariale prévue à l'alinéa i) du paragraphe b) de la clause 7-3.19 pour la perte des heures puisqu'elle avait ici le choix d'occuper un poste comportant le même nombre d'heures. La protection salariale prévue à l'alinéa i) du paragraphe b) de la clause 7-3.19 ne s'applique que lorsque la personne salariée est tenue d'accepter un poste avec moins d'heures.

Documents de référence: 7-3.05 C); 7-3.19 b) i)



CODE DE CONVENTION
S-2

ARTICLE 7-3.00	SÉCURITÉ D'EMPLOI
SUJET DE L'INTERPRÉTATION	
Choix entre un déplacement et un poste vacant	

N° INTERPRÉTATION
7-3.00 (7)
DATE D'ÉMISSION
Novembre 87

QUESTION

La personne salariée régulière permanente peut-elle déplacer une autre personne salariée de sa classe d'emplois même s'il existe un poste à temps complet vacant dans sa classe d'emplois?

RÉPONSE

OUI.

La convention lui octroie ce choix.



CODE DE CONVENTION

S-2

ARTICLE

7-3.00 SÉCURITÉ D'EMPLOI

SUJET DE L'INTERPRÉTATION

Règle de déplacement
Promotion

N° INTERPRÉTATION

7-3.00 (8)

DATE D'ÉMISSION

Novembre 87

QUESTION

Une personne salariée peut-elle, par le jeu des mouvements de personnel prévus aux clauses 7-3.05 et 7-3.06, obtenir un poste qui constituerait pour elle une promotion?

RÉPONSE

NON.

La clause 7-3.07 prévoit explicitement que ces mouvements ne peuvent entraîner de promotion.



CODE DE CONVENTION

S-2

ARTICLE

7-3.00 SÉCURITÉ D'EMPLOI

SUJET DE L'INTERPRÉTATION

Protection salariale
Réduction d'heures d'une personne salariée
non permanente

N° INTERPRÉTATION

7-3.00 (9)

DATE D'ÉMISSION

Mars 90


QUESTION

Une personne salariée régulière non permanente dont le poste de secrétaire à trente-cinq (35) heures est aboli n'a d'autre choix que d'occuper un poste vacant de secrétaire à trente (30) heures. Bénéficie-t-elle de la protection salariale prévue à l'alinéa i) du paragraphe b) de la clause 7-3.19?

RÉPONSE

NON.

La protection salariale prévue à l'alinéa i) du paragraphe b) de la clause 7-3.19 ne s'applique pas à la personne salariée non permanente.



CODE DE CONVENTION

S-2

ARTICLE

7-3.00 SÉCURITÉ D'EMPLOI

SUJET DE L'INTERPRÉTATION

Protection salariale
Réduction d'heures d'une personne salariée
permanente

N° INTERPRÉTATION

7-3.00 (10)

DATE D'ÉMISSION

Mars 90

QUESTION

Une personne salariée permanente dont le poste d'agent de bureau classe I à 32½ heures est aboli possède à la commission le choix d'occuper un poste vacant d'agent de bureau classe I à trente (30) heures ou de déplacer un agent de bureau classe I avec un poste de 32½ heures. Si elle choisit le poste vacant à trente (30) heures bénéficie-t-elle de la protection salariale prévue à l'alinéa i) du paragraphe b) de la clause 7-3.19?

RÉPONSE

NON.

La protection salariale prévue à l'alinéa i) du paragraphe b) de la clause 7-3.19 ne s'applique que lorsque la personne salariée est dans l'obligation d'accepter un poste comportant moins d'heures. Dans l'exemple précité la personne salariée avait le choix entre le poste à 32½ heures et celui à trente (30) heures. Si elle choisit le poste comportant moins d'heures, elle ne peut bénéficier de la protection salariale.

Documents de référence: 7-3.05 C); 7-3.19 b) i)



CODE DE CONVENTION

S-2

ARTICLE

7-3.00 SÉCURITÉ D'EMPLOI

SUJET DE L'INTERPRÉTATION

Protection salariale
Heures de travail moindre

N° INTERPRÉTATION

7-3.00 (11)

DATE D'ÉMISSION

Mars 90


QUESTION

Une personne salariée régulière permanente dont le poste comportait trente-cinq (35) heures est réaffectée dans un poste de 32½ heures et bénéficie de la protection salariale prévue à l'alinéa i) du paragraphe b) de la clause 7-3.19. La commission peut-elle faire travailler la personne salariée pour les 2½ heures ainsi payées?

RÉPONSE

OUI.

Il appartient à la commission de combler l'horaire de travail de la personne salariée.



ARTICLE		CODE DE CONVENTION
7-3.00 SÉCURITÉ D'EMPLOI		S-2
SUJET DE L'INTERPRÉTATION		N° INTERPRÉTATION
Protection salariale Taux de l'ancienne classe d'emplois pour les heures supplémentaires		7-3.00 (12)
		DATE D'ÉMISSION
		Mars 90

QUESTION

Une personne salariée permanente réaffectée dans une classe d'emplois inférieure et qui bénéficie de la protection salariale prévue au paragraphe d) de la clause 7-3.19 est-elle rémunérée pour les heures supplémentaires selon le taux de son ancienne classe d'emplois?

RÉPONSE

OUI.

En vertu du paragraphe d) de la clause 7-3.19, elle conserve aux fins de traitement et des heures supplémentaires, le taux de traitement de son ancienne classe d'emplois.



CODE DE CONVENTION
S-2

ARTICLE
7-3.00 SÉCURITÉ D'EMPLOI
SUJET DE L'INTERPRÉTATION
Protection salariale Perte du droit de retour et garanties salariales

N° INTERPRÉTATION
7-3.00 (13)
DATE D'ÉMISSION
Mars 90

QUESTION

Un agent de bureau classe I, trente-cinq (35) heures/semaine, dont le poste est aboli a été réaffecté comme agent de bureau classe II, trente-cinq (35) heures/semaine. La commission décide d'ouvrir un poste d'agent de bureau classe I à 32½ heures/semaine et offre le poste à la personne salariée dans le cadre de l'alinéa i) du paragraphe b) de la clause 7-1.03. Celle-ci perdra-t-elle ses garanties salariales si elle refuse le poste? Si elle accepte le poste obtiendra-t-elle une garantie d'heures conformément à l'alinéa i) du paragraphe b) de la clause 7-3.19?

RÉPONSE

Si elle n'accepte pas le poste, elle perdra le bénéfice de la garantie salariale et du droit de retour prévu au paragraphe d) de la clause 7-3.19.

Si elle accepte le poste, elle bénéficiera de la garantie d'heures prévue à l'alinéa i) du paragraphe b) de la clause 7-3.19.



CODE DE CONVENTION

S-2

ARTICLE

7-3.00 SÉCURITÉ D'EMPLOI

SUJET DE L'INTERPRÉTATION

Mesures de résorption
Personne salariée en disponibilité
qui refuse un poste

N° INTERPRÉTATION

7-3.00 (14)

DATE D'ÉMISSION

Mars 90

QUESTION

Une personne salariée en disponibilité à qui un poste est offert peut-elle bénéficier d'une prime de séparation si elle refuse le poste?

RÉPONSE

NON.

Le paragraphe B) de la clause 7-3.11 interdit à une personne salariée dans cette situation de bénéficier de la prime de séparation.



CODE DE CONVENTION
S-2

ARTICLE
7-4.00 INCAPACITÉ PARTIELLE
SUJET DE L'INTERPRÉTATION
Personne salariée mise à pied et poste à combler

N° INTERPRÉTATION
7-4.00 (1)
DATE D'ÉMISSION
Mars 90

QUESTION

Après l'épuisement des bénéfices de l'assurance-salaire, qu'advient-il d'une personne salariée permanente affectée d'une incapacité physique partielle permanente et qui ne peut en conséquence rencontrer les exigences de son poste?

RÉPONSE

La commission peut mettre à pied cette personne salariée auquel cas celle-ci bénéficie de certains avantages:

Pendant les douze (12) premiers mois suivant sa mise à pied, cette personne salariée peut être candidate à l'étape c) de la clause 7-1.03.

Pendant les douze (12) mois subséquents, elle peut être candidate à l'étape g) de la clause 7-1.03.



COMITÉ PATRONAL DE NÉGOCIATION DES COMMISSIONS POUR CATHOLIQUES

CODE DE CONVENTION

S-2

ARTICLE

8-1.00 ANCIENNETÉ

SUJET DE L'INTERPRÉTATION

Ancienneté d'un gérant

N° INTERPRÉTATION

8-1.00 (1)

DATE D'ÉMISSION

Mars 90

QUESTION

La période d'emploi d'un gérant peut-elle être utilisée pour tout mouvement de personnel consécutif à son intégration dans une classe d'emplois du soutien ou aux fins de mouvements de personnel et de sécurité d'emploi?

RÉPONSE

NON.

Même si cette ancienneté lui est reconnue, elle ne peut servir ni pour fins de s'intégrer dans une classe d'emplois de soutien ni pour fins de mouvements de personnel.

Documents de référence: 8-1.02



CODE DE CONVENTION
S-2

ARTICLE
8-1.00 ANCIENNETÉ
SUJET DE L'INTERPRÉTATION
Perte d'ancienneté pour absence


N° INTERPRÉTATION
8-1.00 (2)
DATE D'ÉMISSION
Mars 90

QUESTION

À part une mesure disciplinaire, quelle mesure la commission peut-elle prendre envers une personne salariée qui ne se présente pas au travail sans raison valable?

RÉPONSE

La commission peut faire perdre l'ancienneté de cette personne salariée si elle ne retourne pas au travail sans raison valable dans les sept jours qui suivent un rappel au travail par lettre recommandée à sa dernière adresse connue. Cette perte d'ancienneté autorise la commission à rompre le lien juridique avec cette personne salariée.



COMITÉ PATRONAL DE NÉGOCIATION DES COMMISSIONS POUR CATHOLIQUES

CODE DE CONVENTION

S-2

ARTICLE

8-1.00

ANCIENNETÉ

N° INTERPRÉTATION

8-1.00 (3)

SUJET DE L'INTERPRÉTATION

Cumul de l'ancienneté pour une personne salariée
bénéficiant d'un congé prévu à l'article 5-4.00

DATE D'ÉMISSION

Mars 90*

QUESTION

Que faut-il entendre par l'expression "bénéficiant d'un congé en vertu des dispositions de l'article 5-4.00" du paragraphe h) de la clause 8-1.03?

RÉPONSE

Il s'agit de tous les congés avec traitement ou sans traitement accordés en vertu des dispositions de l'article 5-4.00.

Documents de référence: 5-4.00; 8-1.03 h)



CODE DE CONVENTION

S-2

ARTICLE

8-2.00 SEMAINE ET HEURES DE TRAVAIL

SUJET DE L'INTERPRÉTATION

Changement d'horaire de travail

N° INTERPRÉTATION

8-2.00 (1)

DATE D'ÉMISSION

Novembre 87

QUESTION

La commission et une personne salariée conviennent par écrit que celle-ci travaillera de 9 heures à 17 heures au lieu de 8 heures à 16 heures. Cette entente est-elle valable?

RÉPONSE

En matière de modification d'horaire, c'est avec le syndicat qu'il faut transiger. Une entente particulière avec une personne salariée est toujours possible mais il faudra de toute façon recevoir l'approbation écrite du syndicat.

Il est aussi permis pour une commission de procéder unilatéralement en pareille matière à la condition de respecter les conditions prévues à la clause 8-2.08.



CODE DE CONVENTION

S-2

ARTICLE

8-3.00 HEURES SUPPLÉMENTAIRES

SUJET DE L'INTERPRÉTATION

Obligation d'effectuer les heures supplémentaires

N° INTERPRÉTATION

8-3.00 (1)

DATE D'ÉMISSION

Novembre 87

QUESTION

Une commission peut-elle obliger une personne salariée à effectuer des heures supplémentaires?

RÉPONSE

OUI.

Une personne salariée ne peut être exemptée d'effectuer des heures supplémentaires que si la commission trouve une autre personne salariée de la même classe d'emplois qui accepte.



CODE DE CONVENTION

S-2

ARTICLE

8-3.00 HEURES SUPPLÉMENTAIRES

SUJET DE L'INTERPRÉTATION

Personne salariée à temps partiel et heures supplémentaires

N° INTERPRÉTATION

8-3.00 (2)

DATE D'ÉMISSION

Novembre 87

QUESTION

À partir de quel moment une personne salariée régulière à temps partiel bénéficie-t-elle du paiement du taux des heures supplémentaires?

RÉPONSE

Dès que la personne salariée est requise d'effectuer un travail en dehors de sa semaine ou de sa journée régulière ou en dehors des heures prévues par son horaire. À titre d'exemple, si une personne salariée à temps partiel termine sa journée à 14 heures, elle sera rémunérée en heures supplémentaires de 14 heures à 16 heures si la commission exige qu'elle effectue du travail durant cette période.



COMITÉ PATRONAL DE NÉGOCIATION DES COMMISSIONS POUR CATHOLIQUES

CODE DE CONVENTION

S-2

ARTICLE

8-4.00 MESURES DISCIPLINAIRES

SUJET DE L'INTERPRÉTATION

Mesures administratives

N° INTERPRÉTATION

8-4.00 (1)

DATE D'ÉMISSION

Mars 90

QUESTION

Une personne salariée s'absente du travail sans raison valable pendant deux (2) journées. La commission doit-elle suivre la procédure prévue à l'article 8-4.00 pour retenir la rémunération de cette personne salariée pour ces deux journées?

RÉPONSE

NON.

Il s'agit ici d'une mesure administrative et non disciplinaire. Si la personne salariée ne se présente pas au travail sans raison valable la commission peut, par mesure administrative, retenir le paiement de son salaire pour ces journées. La procédure prévue à l'article 8-4.00 est utilisée lorsque la commission veut donner une réprimande ou une suspension ou veut congédier une personne salariée.

Documents de référence: 8-4.01



CODE DE CONVENTION
S-2

ARTICLE 10-1.00	PERSONNE SALARIÉE TRAVAILLANT EXCLUSIVE- MENT DANS LE CADRE DES SESSIONS DE COURS D'ÉDUCATION DES ADULTES
--------------------	---

N° INTERPRÉTATION
10-1.00 (1)

SUJET DE L'INTERPRÉTATION
Dispositions de la convention applicables à la personne salariée travaillant exclusivement dans le cadre des sessions de cours d'éducation des adultes

DATE D'ÉMISSION
Mars 90

QUESTION

Quelles dispositions de la convention s'appliquent à la personne salariée qui travaille exclusivement dans le cadre des sessions de cours d'éducation des adultes?

RÉPONSE

1. La liste des avantages

La personne salariée bénéficie de tous les avantages énumérés au paragraphe d) de la clause 10-1.02, notamment la retenue syndicale, les droits parentaux selon certaines modalités, le versement de la rémunération, etc.

2. La rémunération

La personne salariée bénéficie également de la rémunération prévue au paragraphe a) de la clause 10-1.02 y compris 11% du traitement pour tenir lieu des avantages sociaux et 8% pour les vacances.

3. Les modalités de rappel

La personne salariée est choisie pour travailler à l'éducation des adultes selon les modalités prévues à la clause 10-1.04.



CODE DE CONVENTION

S-2

ARTICLE PERSONNE SALARIÉE TRAVAILLANT EXCLUSIVE-
10-1.00 MENT DANS LE CADRE DES SESSIONS DE COURS
D'ÉDUCATION DES ADULTES

N° INTERPRÉTATION

10-1.00 (2)

SUJET DE L'INTERPRÉTATION

Calcul de la durée d'emploi prévue aux articles
10-1.00, 10-2.00, 10-3.00, 10-4.00

DATE D'ÉMISSION

Mars 90

QUESTION

Comment se calcule la durée d'emploi aux fins de l'application des clauses 10-1.06, 10-2.03, 10-3.07 ou 10-4.05?

RÉPONSE

La convention ne définit pas la notion de durée d'emploi. Il faut donc se référer au sens commun des termes aux fins de calcul.

On peut retenir que la durée d'emploi est une période de temps qui débute avec la première journée travaillée et se termine avec la dernière journée de chaque embauchage. C'est une période de calendrier.

La durée totale d'emploi peut couvrir plusieurs périodes travaillées séparées par moins de dix-huit (18) mois de mise à pied et ce depuis son premier embauchage à la commission.

Par exemple, un surveillant d'élèves ayant travaillé du 1er septembre 1989 au 15 juin 1990 à raison de 8 heures/semaine a une durée d'emploi de neuf (9) mois et quinze (15) jours.

En aucun moment, le temps travaillé ne peut être transposé sur une base à temps complet et le rappel ne peut se faire au prorata des jours.

Documents de référence: 10-1.06; 10-2.03; 10-3.07; 10-4.05



CODE DE CONVENTION
S-2

ARTICLE 10-1.00	PERSONNE SALARIÉE TRAVAILLANT EXCLUSI- VEMENT DANS LE CADRE DES SESSIONS DE COURS D'ÉDUCATION DES ADULTES
--------------------	---

N° INTERPRÉTATION
10-1.00 (3)

SUJET DE L'INTERPRÉTATION
Distinction entre une personne salariée régulière et une personne salariée non-régulière travaillant à l'éducation des adultes

DATE D'ÉMISSION
Mars 90*

QUESTION

À quelle fin est utilisée l'expression "travaillant exclusivement dans le cadre des sessions de cours d'éducation des adultes"?

RÉPONSE

Cette expression est utilisée pour distinguer une personne salariée régulière d'une personne salariée non-régulière travaillant à l'éducation des adultes. L'expression "travaillant exclusivement dans le cadre des sessions de cours d'éducation des adultes" ne vise que les personnes salariées non-régulières c'est-à-dire celles embauchées pour satisfaire à des besoins spéciaux et particuliers. De fait, il s'agit d'une règle d'exception qui exclut tous les besoins permanents reliés à l'administration ou au fonctionnement du service d'éducation des adultes.

Somme toute, l'expression "travaillant exclusivement dans le cadre des sessions de cours d'éducation des adultes" ne vise que des tâches reliées pour l'administration des cours d'une session et non celles reliées au fonctionnement même du service d'éducation des adultes. Le seul fait que des tâches soient accomplies à l'éducation des adultes n'est pas suffisant pour accorder un statut de non-régulier à une personne salariée.



COMITÉ PATRONAL DE NÉGOCIATION DES COMMISSIONS POUR CATHOLIQUES

CODE DE CONVENTION

S-2

ARTICLE PERSONNE SALARIÉE TRAVAILLANT EXCLUSI-
10-1.00 VEMENT DANS LE CADRE DES SESSIONS DE
 COURS D'ÉDUCATION DES ADULTES

N° INTERPRÉTATION

10-1.00 (4)

SUJET DE L'INTERPRÉTATION

Rémunération des vacances pour les personnes
salariées visées à la clause 10-1.02 et aux
articles 10-2.00 et 10-3.00

DATE D'ÉMISSION

Mars 90*

QUESTION

Comment calculer le montant de 8% qui est accordé à titre de vacances aux personnes salariées visées à la clause 10-1.02 et aux articles 10-2.00 et 10-3.00?

RÉPONSE

Ce montant est calculé sur le taux de traitement majoré de 11% pour les avantages sociaux.

(Traitement X 11% X 8%)

Documents de référence: 10-1.02; 10-2.00; 10-3.00



CODE DE CONVENTION

S-2

ARTICLE
10-2.00 PERSONNE SALARIÉE TRAVAILLANT
10 HEURES OU MOINS PAR SEMAINE

N° INTERPRÉTATION

10-2.00 (1)

SUJET DE L'INTERPRÉTATION

Dispositions de la convention applicables
à la personne salariée

DATE D'ÉMISSION

Mars 90

QUESTION

Quelles dispositions de la convention s'appliquent à la personne salariée travaillant dans une cafétéria et au surveillant d'élèves dont la semaine régulière de travail est de 10 heures ou moins par semaine?

RÉPONSE

1. La liste des avantages

La personne salariée bénéficie de tous les avantages énumérés au paragraphe a) de la clause 10-2.02, notamment les droits parentaux selon certaines modalités, le versement de la rémunération, les mesures disciplinaires après 60 jours travaillés, etc.

2. La rémunération

La personne salariée bénéficie de la rémunération prévue au paragraphe b) de la clause 10-2.03, y compris 11% du traitement pour tenir lieu des avantages sociaux et 8% du traitement reçu pour les vacances.

3. Les modalités de rappel

La personne salariée est choisie pour travailler dans une cafétéria ou comme surveillant d'élèves (10 heures ou moins) selon les modalités de rappel prévues à la clause 10-2.03.



ARTICLE 10-2.00 PERSONNE SALARIÉE TRAVAILLANT DIX (10) HEURES OU MOINS PAR SEMAINE		CODE DE CONVENTION S-2
SUJET DE L'INTERPRÉTATION Avancement d'échelon pour les personnes salariées visées aux articles 10-2.00, 10-3.00 et 10-4.00		N° INTERPRÉTATION 10-2.00 (2) DATE D'ÉMISSION Mars 90*

QUESTION

Aux fins d'avancement d'échelon, doit-on fractionner l'expérience de ces personnes salariées?

RÉPONSE

NON.

À titre d'exemple, une personne salariée qui travaille dix (10) heures ou moins pendant une année est réputée satisfaire aux conditions d'avancement d'échelon. Il n'y a aucune disposition dans la convention collective qui permet le prorata de l'expérience.



CODE DE CONVENTION

S-2

ARTICLE
10-2.00 PERSONNE SALARIÉE TRAVAILLANT DIX (10)
HEURES OU MOINS PAR SEMAINE

N° INTERPRÉTATION

10-2.00 (3)

SUJET DE L'INTERPRÉTATION

DATE D'ÉMISSION

Affichage des emplois prévus aux articles
10-2.00, 10-3.00 et 10-4.00

Mars 90*

QUESTION

En vertu de l'article 7-1.00 doit-on afficher des emplois de surveillant d'élèves travaillant dix (10) heures ou moins par semaine, de préposé au service de garde, de responsable de service de garde et de personne salariée travaillant auprès d'élèves handicapés intégrés partiellement ou totalement dans les classes régulières ?

RÉPONSE

NON.

Ces personnes salariées ne sont pas titulaires de poste. Les emplois visés par les articles ci-haut mentionnés ne sont donc pas couverts par l'affichage prévu à l'article 7-1.00.



COMITÉ PATRONAL DE NÉGOCIATION DES COMMISSIONS POUR CATHOLIQUES

CODE DE CONVENTION

S-2

ARTICLE

10-2.00

PERSONNE SALARIÉE TRAVAILLANT DIX (10)
HEURES OU MOINS PAR SEMAINE

N° INTERPRÉTATION

10-2.00 (4)

SUJET DE L'INTERPRÉTATION

Remplacement d'une personne salariée visée aux
articles 10-2.00, 10-3.00 ou 10-4.00

DATE D'ÉMISSION

Mars 90*

QUESTION

Lorsqu'une commission embauche une personne pour couvrir l'absence d'une personne salariée visée aux articles 10-2.00, 10-3.00 ou 10-4.00, doit-elle la considérer comme une personne salariée temporaire?

RÉPONSE

NON.

Cette personne ne remplace pas une personne salariée régulière. Elle est considérée comme une personne salariée visée selon le cas par l'article 10-2.00, 10-3.00 ou 10-4.00 et elle est mise à pied lors du retour au travail de la personne salariée qu'elle remplace.

Documents de référence: 1-2.17; 1-2.19; 10-2.00; 10-3.00; 10-4.00



CODE DE CONVENTION

S-2

ARTICLE

10-3.00 SERVICE DE GARDE EN MILIEU SCOLAIRE

SUJET DE L'INTERPRÉTATION

Service de garde en milieu scolaire

N° INTERPRÉTATION

10-3.00 (1)

DATE D'ÉMISSION

Mars 90

QUESTION


La personne salariée de la commission qui travaillait dans un service de garde en milieu scolaire avant l'entrée en vigueur de la convention est-elle une personne salariée régulière visée par l'ensemble de la convention?

RÉPONSE

NON.

Toutes les personnes salariées travaillant dans les services de garde sous juridiction de la commission sont régies par l'article 10-3.00 (formule: temps fait, temps payé).

Les seules exceptions sont les personnes salariées régulières permanentes qui oeuvraient dans ces services à l'expiration de la convention collective antérieure dans la mesure où il n'y a pas eu rupture du lien d'emploi depuis ce temps.



CODE DE CONVENTION

S-2

ARTICLE

10-3.00 SERVICE DE GARDE EN MILIEU SCOLAIRE

SUJET DE L'INTERPRÉTATION

Dispositions de la convention applicables
à la personne salariée

N° INTERPRÉTATION

10-3.00 (2)

DATE D'ÉMISSION

Mars 90

QUESTION

Quelles dispositions de la convention s'appliquent à la personne salariée qui travaille dans un service de garde?

RÉPONSE

1. La liste des avantages

La personne salariée bénéficie de tous les avantages énumérés au paragraphe a) de la clause 10-3.02, notamment les droits parentaux selon certaines modalités, le versement de la rémunération, les mesures disciplinaires après une période de 60 jours travaillés.

2. La rémunération

La personne salariée bénéficie de la rémunération prévue au paragraphe b) de la clause 10-3.02, y compris 11% du traitement pour tenir lieu des avantages sociaux et 8% du traitement pour les vacances.

3. Les modalités de rappel

La personne salariée est choisie pour travailler dans un service de garde selon les modalités de rappel prévues à la clause 10-3.06.



CODE DE CONVENTION
S-2

ARTICLE 7-1.00	MOUVEMENTS DE PERSONNEL
SUJET DE L'INTERPRÉTATION	
Accord de la personne salariée pour une mutation effectuée selon la clause 7-1.15	

N° INTERPRÉTATION
7-1.15 (1)
DATE D'ÉMISSION
Novembre 87

QUESTION

Si la commission mute une personne salariée conformément à la clause 7-1.15, l'accord du syndicat est requis, mais l'accord de la personne salariée est-il nécessaire?

RÉPONSE

NON.

L'accord de la personne salariée n'est pas nécessaire.



CODE DE CONVENTION

S-2

ARTICLE PERSONNE SALARIÉE TRAVAILLANT AUPRÈS
10-4.00 D'ÉLÈVES HANDICAPÉS INTÉGRÉS PARTIELLEMENT
OU TOTALEMENT DANS LES CLASSES RÉGULIÈRES

N° INTERPRÉTATION

10-4.00 (1)

SUJET DE L'INTERPRÉTATION

DATE D'ÉMISSION

Statut de la personne salariée

Mars 90*

QUESTION

La personne salariée qui travaillait auprès d'élèves handicapés intégrés partiellement ou totalement dans les classes régulières avant l'entrée en vigueur de la convention est-elle une personne salariée visée par l'article 10-4.00 de la convention?

RÉPONSE

OUI.

Toutes les personnes salariées travaillant auprès d'élèves handicapés intégrés partiellement ou totalement dans les classe régulières sont régies par l'article 10-4.00.

Les seules exceptions sont les personnes salariées régulières qui travaillaient auprès d'élèves handicapés intégrés partiellement ou totalement dans les classes régulières à l'expiration de la convention collective antérieure dans la mesure où il n'y a pas eu rupture du lien d'emploi depuis ce temps.



CODE DE CONVENTION

S-2

ARTICLE PERSONNE SALARIÉE TRAVAILLANT AUPRÈS
10-4.00 D'ÉLÈVES HANDICAPÉS INTÉGRÉS PARTIELLEMENT
OU TOTALEMENT DANS LES CLASSES RÉGULIÈRES

N° INTERPRÉTATION

10-4.00 (2)

SUJET DE L'INTERPRÉTATION

DATE D'ÉMISSION

Personne salariée travaillant auprès d'élèves
handicapés dans les classes spécialisées

Mars 90*

QUESTION

Est-ce que la personne salariée travaillant auprès d'élèves handicapés dans les classes spécialisées bénéficie de l'article 10-4.00?

RÉPONSE

NON.

Seule la personne salariée travaillant auprès d'élèves handicapés intégrés partiellement ou totalement dans les classes régulières bénéficie de l'article 10-4.00.



COMITÉ PATRONAL DE NÉGOCIATION DES COMMISSIONS POUR CATHOLIQUES

ARTICLE PERSONNE SALARIÉE TRAVAILLANT AUPRÈS 10-4.00 D'ÉLÈVES HANDICAPÉS INTÉGRÉS PARTIELLEMENT OU TOTALEMENT DANS LES CLASSES RÉGULIÈRES		CODE DE CONVENTION S-2
SUJET DE L'INTERPRÉTATION Journées pédagogiques et personne salariée		N° INTERPRÉTATION 10-4.00 (3) DATE D'ÉMISSION Mars 90*

QUESTION

La personne salariée travaillant auprès d'élèves handicapés intégrés partiellement ou totalement dans les classes régulières peut-elle être mise à pied lors des journées pédagogiques?

RÉPONSE

NON.

Cette personne salariée a droit à l'article portant sur les heures de travail. La journée pédagogique est une journée de travail et il importe alors à la commission d'affecter, le cas échéant, la personne salariée à d'autres tâches. Il importe de préciser également que les journées pédagogiques ne réduisent pas les dix (10) jours ouvrables accordés en vertu de la clause 10-4.07 à la personne salariée pour couvrir les absences de l'élève (ou des élèves) auprès duquel (desquels) elle travaille.



CODE DE CONVENTION

S-2

ARTICLE 10-4.00 PERSONNE SALARIÉE TRAVAILLANT AUPRÈS
D'ÉLÈVES HANDICAPÉS INTÉGRÉS PARTIELLEMENT
OU TOTALEMENT DANS LES CLASSES RÉGULIÈRES

N° INTERPRÉTATION

10-4.00 (4)

SUJET DE L'INTERPRÉTATION

DATE D'ÉMISSION

Mise à pied de la personne salariée

Mars 90*

QUESTION

La personne salariée travaillant auprès d'élèves handicapés intégrés partiellement ou totalement dans les classes régulières peut-elle être mise à pied en cours d'année scolaire?

RÉPONSE

En cours d'année scolaire, la personne salariée peut être mise à pied temporairement lors de l'absence de l'élève (ou des élèves) auprès duquel (desquels) elle travaille. Elle peut également être mise à pied définitivement lorsque le besoin cesse.

Dans les deux situations ci-haut décrites, la mise à pied n'est possible qu'après l'épuisement d'une banque de dix (10) jours ouvrables dont la personne salariée bénéficie au cours d'une année financière. Ces jours sont cumulatifs et peuvent être consécutifs ou non. Il importe à la commission d'affecter la personne salariée à d'autres tâches pendant ces dix (10) jours puisque de toute façon la personne salariée recevra son traitement au cours de ces dix (10) jours.

Après l'épuisement de sa banque de dix (10) jours ouvrables, la commission pourra mettre à pied la personne salariée ou l'assigner à d'autres fonctions.

(suite page suivante)

Documents de référence: 10-4.06; 10-4.07



CODE DE CONVENTION

S-2

ARTICLE PERSONNE SALARIÉE TRAVAILLANT AUPRÈS
10-4.00 D'ÉLÈVES HANDICAPÉS INTÉGRÉS PARTIELLEMENT
OU TOTALEMENT DANS LES CLASSES RÉGULIÈRES

N° INTERPRÉTATION

10-4.00 (4)

SUJET DE L'INTERPRÉTATION

DATE D'ÉMISSION

Mise à pied de la personne salariée (suite)

Mars 90*

RÉPONSE

Exemples:

- 1) Une personne salariée est affectée auprès d'un élève handicapé. Ce dernier s'absente les 14, 15 et 16 octobre, les 19, 20, 21, 22 et 23 novembre et les 17, 18 et 19 janvier. La commission devra assigner la personne salariée à d'autres fonctions pendant les dix (10) premiers jours. À compter du 19 janvier et pour toutes les absences subséquentes de l'élève, la commission pourra mettre à pied temporairement la personne salariée.
- 2) Une personne salariée est affectée auprès d'un élève handicapé. Le 2 février la commission apprend que l'élève ne reviendra pas en classe pour le reste de l'année scolaire. Cette personne salariée pourra être mise à pied définitivement par la commission à compter de l'expiration d'un délai de dix (10) jours ouvrables. Dans le même exemple, si l'élève s'était absenté le 4, 5 et 6 octobre, la personne salariée serait mise à pied définitivement après l'expiration d'un délai de 7 jours ouvrables, soit le solde de sa banque.



COMITÉ PATRONAL DE NÉGOCIATION DES COMMISSIONS POUR CATHOLIQUES

CODE DE CONVENTION

S-2

ARTICLE PERSONNE SALARIÉE TRAVAILLANT AUPRÈS
10-4.00 D'ÉLÈVES HANDICAPÉS INTÉGRÉS PARTIELLEMENT
OU TOTALEMENT DANS LES CLASSES RÉGULIÈRES

N° INTERPRÉTATION

10-4.00 (5)

SUJET DE L'INTERPRÉTATION

DATE D'ÉMISSION

Révision des heures de travail de la personne
salarisée

Mars 90*

QUESTION

Est-ce que la commission peut augmenter ou diminuer les heures de travail de la personne salariée?

RÉPONSE

Malgré les articles 8-2.00 et 8-3.00 de la convention la commission peut, moyennant un préavis de dix (10) jours ouvrables, augmenter ou diminuer le nombre d'heures de travail journalier ou hebdomadaire de la personne salariée.

Les dispositions de la clause 10-4.09 ont pour but d'éviter de garantir à la personne salariée un nombre d'heures de travail quotidien ou hebdomadaire et d'éviter le paiement d'heures supplémentaires sur une base régulière si les besoins changent en cours de d'année scolaire.

Documents de référence: 8-2.08; 8-3.01; 10-4.09